

Приложение № 2  
к постановлению  
администрации города Орска  
от 11.01.2011 № 03-п

Согласовано  
Руководитель ГРБС  
  
(подпись)  
\_\_\_\_\_  
(дата)

Утвержден  
наблюдательным советом  
« 05 » апреля 2017 г.  
(протокол заседания  
наблюдательного совета от  
« 05 » апреля 2017 г. № 4 )

**ОТЧЕТ**  
**о результатах деятельности**  
**муниципального дошкольного образовательного автономного учреждения**  
**«Детский сад №46 общеразвивающего вида с приоритетным осуществлением**  
**художественно-эстетического развития воспитанников «Фантазеры» г.**  
**Орска» и об использовании закрепленного за ним муниципального**  
**имущества**  
**по состоянию на 01 января 2017 г.**

МУ «Управление образования администрации г. Орска»  
(наименование главного распорядителя бюджетных средств)

составлен « 03 » апреля 2017 г.

*Сам  
Сам  
04.04.17*

## 1.Содержание отчета

№ п/п	1. Общие сведения об учреждении			
1.1.	Перечень видов деятельности	Дошкольное образование		
1.2.	Перечень услуг (работ), оказываемых потребителям за плату, и потребителей данных услуг	1.Углубленное обучение по предмету «Цветоведение»; 2. Обучение по курсу «Азбука общения»; 3. Обучение по курсу «Занимательная математика»; 4.Раннее обучение английскому языку; 5.Обучение чтению; 6. Проведение занятий по курсу «Основы хореографии»; потребители данных услуг – физические лица в возрасте до 8 лет		
1.3.	Перечень разрешительных документов	Устав, Лицензия № 1598 от 20 февраля 2015 г., срок действия лицензии - бессрочная Свидетельство о государственной регистрации серия 56 №003015941 от 19.11.2008г.		
		Ед. изм	на 01.01.2016г.	на 01.01.2017 г.
1.4.	Количество штатных единиц:	ед.		
	- адм. персонал		3	3
	- пед. персонал		23,33	23,33
	- учеб-вспомог.,служащие		1,75	1,75
	- МОП		30,75	34,00
	Всего:	ед	58,83	62,08
	Квалификация сотрудников (на начало и на конец отчетного года):	чел.		
	-высшая категория		0	0
	-1 категория		7	8
	-2 категория		0	0
	-без категории		8	6
	-соответствие		3	3
	Всего:		18	17
1.5.	Средняя годовая заработная плата руководителя и на сотрудника за два предыдущих года: - руководителя - на 1 сотрудника	руб.	52 617 12 240	45 092 13 346
1.6.	Объем финансового обеспечения муниципального задания учредителя за два предыдущих года	руб.	17 191 304,05	16 422 264,25
1.7.	Объем финансового обеспечения развития учреждения в рамках программ, утвержденных в установленном порядке, за два предыдущих года	руб.	24 000,00	0,00
1.8.	Объем финансового обеспечения деятельности, связанной с выполнением работ или оказанием услуг, в соответствии с обязательствами перед страховщиком по обязательному социальному страхованию за два предыдущих года, руб.	руб.	468 332,79	295 721,20

		Ед. изм	на 01.01.2016г.	на 01.01.2017 г.
1.9.	Информация об исполнении муниципального задания учредителя за два предыдущих года:			
	- наличие лицензии	ед.	1	1
	- укомплектованность кадрами – не менее 95%	%	100	100
	- доля педагогических работников с высшим образованием – не менее 15-25% в зависимости от вида учреждения	%	60	67
	- соответствие условий образовательного процесса ФГОС – не менее 75%	%	85	85
	- доля выпускников с высоким и средним уровнем готовности к обучению в 1 классе школы, от общего количества выпускников - не менее 70%	%	95	95
	- средняя посещаемость не менее 65%	%	60	74
	- уровень удовлетворенности родителей (законных представителей) качеством муниципальной услуги – не менее 90%	%	97	98
1.10.	Информация об осуществлении деятельности, связанной с выполнением работ или оказанием услуг, в соответствии с обязательствами перед страховщиком по обязательному социальному страхованию за два предыдущих года	%	96,3	106,6
1.11.	Среднегодовая численность работников за два предыдущих года	чел.	54	51
1.12.	Состав наблюдательного совета		<ul style="list-style-type: none"> <li>• Крупина Е.В. - начальник отдела дошкольного образования управления администрации города Орска;</li> <li>• Бреусова Л.В. - главный специалист отдела муниципальной собственности комитета по управлению имуществом города;</li> <li>• Желенов Е.С. - депутат Орского городского Совета депутатов;</li> <li>• Сизова Т.В. – председатель ОГО ООФ профсоюза работников народного образования и науки Российской Федерации;</li> <li>• Пьянкова Л.В. - заведующий МДОАУ «Детский сад №116 г. Орска»;</li> <li>• Макарова Л.А. - заведующий МДОАУ «Детский сад №121 г. Орска»;</li> <li>• Положенцева О.Н. - воспитатель МДОАУ «Детский сад №46 г. Орска»;</li> <li>• Бухтоярова Е.С. – педагог-психолог МДОАУ «Детский сад №46 г. Орска»;</li> <li>• Мирончева З.И. – младший воспитатель МДОАУ «Детский сад №46 г. Орска».</li> </ul>	

2. Результат деятельности учреждения				
		Ед. изм	на 01.01.2015г.	на 01.01.2016 г.
2.1.	Темп прироста балансовой (остаточной) стоимости нефинансовых активов к предыдущему году	%	+0,4 (-1,3)	+0,29 (-5,79)
2.2.	Общая сумма выставленных требований в возмещение ущерба по недостаткам и хищениям материальных ценностей, денежных средств, а также от порчи материальных ценностей	руб.	0	0
2.3.	Темп прироста дебиторской и кредиторской задолженности учреждения в разрезе поступлений (выплат), предусмотренных планом финансово-хозяйственной деятельности муниципального учреждения, к предыдущему году -дебиторская задолженность -кредиторская задолженность	% % %	0 -62,40	
2.4.	Причины образования просроченной кредиторской задолженности, а также дебиторской задолженности, нереальной к взысканию		0	0
2.5.	Суммы доходов, полученных от оказания (выполнения) платных услуг (работ)	руб.	590 338,01	725473,48
2.6.	Цены (тарифы) на платные услуги (работы), оказываемые (выполняемые) потребителям (в динамике в течение отчетного периода):	руб.	В соответствии с решением Орского городского Совета депутатов от 02.04.2012г. № 21-350	
	1. Углубленное обучение по предмету «Цветоведение» 8 занятий (в месяц)		180,00	180,00
	2. Обучение по курсу «Азбука общения» 8 занятий (в месяц)		120,00	120,00
	3. Обучение по курсу «Занимательная математика» 8 занятий (в месяц)		120,00	120,00
	4. Раннее обучение английскому языку 8 занятий (в месяц)		110,00	110,00
	5. Обучение чтению 8 занятий (в месяц)		135,00	135,00
	6. Проведение занятий по курсу «Основы хореографии» 8 занятий (в месяц)		200,00	200,00
2.7.	Общее количество потребителей, воспользовавшихся услугами (работами) учреждения, в том числе:	чел	278	271
	- количество потребителей, воспользовавшихся бесплатными услугами (работами) по видам услуг	чел	0	3
	- частично платными услугами (работами) по видам услуг	чел	278	268
	- полностью платными услугами (работами) по видам услуг:	чел	0	0

		Ед. изм	на 01.01.2016г.	на 01.01.2017 г.
2.8.	Количество жалоб потребителей и принятые по результатам их рассмотрения меры		жалоб нет	жалоб нет
2.9.	Показатели расхода тепловой энергии, электрической энергии, воды за два предыдущих года:			
	- тепловая энергия	Гкал/ч	736,498	536,209
	- электрическая энергия	Квт.ч	55510	56960
	- холодная вода	м.куб.	3182	3011
	- горячая вода	м.куб.	673	663
2.10.	Показатели удельного расхода тепловой энергии, электрической энергии, воды за два предыдущих года			
	- тепловая энергия	Гкал/ кв.м.	0,31	0,22
	- электрическая энергия	Квт.ч/кв.м	23,33	23,94
	- холодная вода	м.куб./чел.	9,58	9,35
	- горячая вода	м.куб./чел.	2,02	2,05
2.11.	Темпы роста показателей удельного расхода тепловой энергии, электрической энергии, воды к предыдущему году	%		
	- тепловая энергия	%	72,80	
	- электрическая энергия	%	102,61	
	- холодная вода	%	94,62	
	- горячая вода	%	98,51	
2.12.	Общая сумма прибыли после налогообложения в отчетном периоде, образовавшаяся в связи с оказанием частично платных и полностью платных услуг (работ) за два предшествующих года	руб.	0	0

Применив ведомственную методику расчета объемов потребления энергетических ресурсов в сопоставимых условиях (приказ УО от 06.02.2013г. №71 с изменениями), была обеспечена экономия по электроэнергии 0,86%

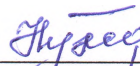
в руб.

Показатель	Всего		В том числе			
			по лицевым счетам, открытым в органах, осуществляющих ведение лицевых счетов учреждений		По счетам, открытым в кредитных организациях	
	план	кассовое исполнение	план	кассовое исполнение	план	кассовое исполнение
1	2	3	4	5	6	7
Остаток средств на начало периода	-	-	-	-	-	-
Поступления, всего	17 147 737,73	17 919 426,89	16 422 264,25	16 422 264,25	725 473,48	1 497 162,64
в том числе:						
- субсидии на выполнение муниципального задания	16 422 264,25	16 422 264,25	16 422 264,25	16 422 264,25	-	-
- целевые субсидии	-	-	-	-	-	-
-бюджетные инвестиции	-	-	-	-	-	-
- поступления от оказания учреждением услуг (выполнения работ), относящихся в соответствии с Уставом учреждения к его основным видам деятельности, предоставление которых для физических и юридических лиц осуществляется на платной основе, а также поступлений от иной приносящей доход деятельности, в том числе:	725 473,48	1 497 162,64	-	-	725 473,48	1 497 162,64
- платные дополнительные услуги	725 473,48	725 473,48	-	-	725 473,48	725 473,48
- другие источники (в т.ч. благотворительность)	-	771 689,16	-	-	-	771 689,16
Выплаты, всего (примечание: объемы планируемых выплат, источником финансового обеспечения которых являются поступления от оказания учреждениями услуг (выполнения работ), относящихся в соответствии с Уставом учреждения к его основным видам деятельности, предоставление которых для физических и юридических	17 919 426,89	17 919 426,89	16 422 264,25	16 422 264,25	1 497 162,64	1 497 162,64

лиц осуществляется на платной основе, формируются учреждением в соответствии с порядком определения платы, установленным в соответствии с действующим законодательством)						
в том числе:						
- оплата труда и начисления на выплаты по оплате труда	11 847 805,67	11 847 805,67	11 127 874,39	11 127 874,39	719 931,28	719 931,28
- услуги связи	33 327,34	33 327,34	33 049,44	33 049,44	277,90	277,90
- транспортные услуги	1 450,00	1 450,00	-	-	1 450,00	1 450,00
- коммунальные услуги	1 323 015,17	1 323 015,17	1 323 015,17	1 323 015,17	-	-
- арендная плата за пользование имуществом	-	-	-	-	-	-
- услуги по содержанию имущества	673 351,16	673 351,16	493 418,07	493 418,07	179 933,09	179 933,09
- прочие услуги	521 953,46	521 953,46	280 172,29	280 172,29	241 781,17	241 781,17
- питание детей	3 146 939,76	3 146 939,76	3 146 939,76	3 146 939,76	-	-
- пособия по социальной помощи населению	-	-	-	-	-	-
- приобретение основных средств	75 454,00	75 454,00	-	-	75 454,00	75 454,00
- приобретение нематериальных активов	-	-	-	-	-	-
- приобретение материальных запасов	259 450,50	259 450,50	-	-	259 450,50	259 450,50
- приобретение ценных бумаг в случаях, установленных федеральными законами	-	-			-	-
- прочие расходы	36 679,83	36 679,83	17 795,13	17 795,13	18 884,70	18 884,70
- иные выплаты, не запрещенные законодательством Российской Федерации	-	-	-	-	-	-
Остаток средств на конец периода	0	0	0	0	0	0
Справочно: объем публичных обязательств, всего						


3. Об использовании имущества, закрепленного за учреждением			
№ п/п	Показатель	на 01.01.16г.	на 01.01.17г.
3.1.	Общая балансовая (остаточная) стоимость недвижимого имущества, находящегося у учреждения на праве оперативного управления, тыс. руб.	18 825,6 (8285,3)	18 825,6 (7918,4)
3.2.	Общая балансовая (остаточная) стоимость недвижимого имущества, находящегося у учреждения на праве оперативного управления, и переданного в аренду, тыс. руб.	0	0
3.3.	Общая балансовая (остаточная) стоимость недвижимого имущества, находящегося у учреждения на праве оперативного управления, и переданного в безвозмездное пользование, тыс. руб.	216,07 (95,1)	216,07 (90,9)
3.4.	Общая балансовая (остаточная) стоимость движимого имущества, находящегося у учреждения на праве оперативного управления, тыс. руб.	3895,0 (341,7)	3937,1 (35,8)
3.5.	Общая балансовая (остаточная) стоимость движимого имущества, находящегося у учреждения на праве оперативного управления, и переданного в аренду, тыс. руб.	0	0
3.6.	Общая балансовая (остаточная) стоимость движимого имущества, находящегося у учреждения на праве оперативного управления, и переданного в безвозмездное пользование, тыс. руб.	0	0
3.7.	Общая площадь объектов недвижимого имущества, находящегося у учреждения на праве оперативного управления, кв. м.:	2378,6	2378,6
3.8.	Общая площадь объектов недвижимого имущества, находящегося у учреждения на праве оперативного управления, и переданного в аренду, кв. м.	0	0
3.9.	Общая площадь объектов недвижимого имущества, находящегося у учреждения на праве оперативного управления, и переданного в безвозмездное пользование, кв.м.	27,3	27,3
3.10.	Количество объектов недвижимого имущества, находящегося у учреждения на праве оперативного управления, ед.:	2	2
3.11.	Объем средств, полученных в отчетном году от распоряжения в установленном порядке имуществом, находящимся у учреждения на праве оперативного управления, тыс. руб	0	0

Руководитель учреждения

  
(подпись)


И.А. Нуждова  
(Ф.И.О. руководителя)

Главный бухгалтер учреждения

  
(подпись)

Л.И.Смолянинова  
(Ф.И.О. гл. бухгалтера)

Исполнитель документа

  
(подпись)

Л.И.Смолянинова  
(Ф.И.О. исполнителя)

