

БАЛАНС
ГЛАВНОГО РАСПОРЯДИТЕЛЯ, РАСПОРЯДИТЕЛЯ, ПОЛУЧАТЕЛЯ БЮДЖЕТНЫХ СРЕДСТВ,
ГЛАВНОГО АДМИНИСТРАТОРА, АДМИНИСТРАТОРА ИСТОЧНИКОВ ФИНАНСИРОВАНИЯ ДЕФИЦИТА БЮДЖЕТА,
ГЛАВНОГО АДМИНИСТРАТОРА, АДМИНИСТРАТОРА ДОХОДОВ БЮДЖЕТА

на 01 января 2024 г.

Главный распорядитель, распорядитель, получатель бюджетных средств,
 главный администратор, администратор доходов бюджета,
 главный администратор, администратор источников
 финансирования дефицита бюджета УПРАВЛЕНИЕ СОЦИАЛЬНОЙ ПОЛИТИКИ АДМИНИСТРАЦИИ ГОРОДА ОРСКА

Наименование бюджета г.Орск

Периодичность: годовая

Единица измерения: руб.

КОДЫ	0503130
Дата	01.01.2024
ОКВЭД	84113
по ОКПО	23858636
ИНН	5614066450
Глава по БК	732
по ОКТМО	53723000000
по ОКЕИ	383

АКТИВ	Код строки	На начало года			На конец отчетного периода		
		бюджетная деятельность	средства во временном распоряжении	итого	бюджетная деятельность	средства во временном распоряжении	итого
1	2	3	4	5	6	7	8
I. Нефинансовые активы							
Основные средства (балансовая стоимость, 0101000000)	010	596 428,90	X	596 428,90	1 316 546,08	X	1 316 546,08
Уменьшение стоимости основных средств, всего	020	596 428,90	X	596 428,90	1 316 546,08	X	1 316 546,08
из них:							
амортизация основных средств	021	596 428,90	X	596 428,90	1 316 546,08	X	1 316 546,08
Основные средства (остаточная стоимость, стр. 010 – стр. 020)	030	0,00	X	0,00	0,00	X	0,00
Нематериальные активы (балансовая стоимость, 0102000000)	040		X			X	
Уменьшение стоимости нематериальных активов, всего	050		X			X	
из них:							
амортизация нематериальных активов	051		X			X	
Нематериальные активы (остаточная стоимость, стр. 040 – стр. 050)	060		X			X	

АКТИВ	Код стро- ки	На начало года			На конец отчетного периода		
		бюджетная деятельность	средства во временном распоряжении	итого	бюджетная деятельность	средства во временном распоряжении	итого
1	2	3	4	5	6	7	8
Непроизведенные активы (010300000) (остаточная стоимость)	070		X			X	
Материальные запасы (010500000) (остаточная стоимость), всего	080	90 277,01	X	90 277,01	95 181,56	X	95 181,56
из них:							
внеоборотные	081		X			X	
Права пользования активами (011100000) (остаточная стоимость), всего	100	219 377,00	X	219 377,00	219 377,00	X	219 377,00
из них:							
долгосрочные	101		X			X	
Биологические активы (011300000) (остаточная стоимость)	110		X			X	
Вложения в нефинансовые активы (010600000), всего	120		X			X	
из них:							
внеоборотные	121		X			X	
Нефинансовые активы в пути (010700000)	130		X			X	
Нефинансовые активы имущества казны (010800000) (остаточная стоимость)	140		X			X	
Затраты на изготовление готовой продукции, выполнение работ, услуг (010900000)	150		X			X	
Расходы будущих периодов (040150000)	160		X			X	
Затраты на биотрансформацию (011000000)	170		X			X	
Итого по разделу I (стр. 030 + стр. 060 + стр. 070 + стр. 080 + стр. 100 + стр. 110 + стр. 120 + стр. 130 + стр. 140 + стр. 150 + стр. 160 + стр. 170)	190	309 654,01	X	309 654,01	314 558,56	X	314 558,56

АКТИВ	Код стро- ки	На начало года			На конец отчетного периода		
		бюджетная деятельность	средства во временном распоряжении	итого	бюджетная деятельность	средства во временном распоряжении	итого
I	2	3	4	5	6	7	8
II. Финансовые активы							
Денежные средства учреждения (020100000), всего	200						
в том числе:							
на лицевых счетах учреждения в органе казначейства (020111000)	201						
в кредитной организации (020120000), всего	203						
из них:							
на депозитах (020122000), всего	204						
из них:							
долгосрочные	205						
в иностранной валюте и драгоценных металлах (020127000)	206						
в кассе учреждения (020130000)	207						
Финансовые вложения (020400000), всего	240						
из них:							
долгосрочные	241						
Дебиторская задолженность по доходам (020500000, 020900000), всего	250						
из них:							
долгосрочная	251						
Дебиторская задолженность по выплатам (020600000, 020800000, 030300000), всего	260	29 952,00	0,00	29 952,00	29 472,00	0,00	29 472,00
из них:							
долгосрочная	261						
Расчеты по кредитам, займам (ссудам) (020700000), всего	270						
из них:							
долгосрочные	271						
Прочие расчеты с дебиторами (021000000), всего	280						
из них:							
расчеты по налоговым вычетам по НДС (021010000)	282						
290							
Вложения в финансовые активы (021500000)							
Итого по разделу II (стр. 200 + стр. 240 + стр. 250 + стр. 260 + стр. 270 + стр. 280 + стр. 290)	340	29 952,00	0,00	29 952,00	29 472,00	0,00	29 472,00
БАЛАНС (стр. 190 + стр. 340)	350	339 606,01	0,00	339 606,01	344 030,56	0,00	344 030,56

ПАССИБ	Код строки	На начало года			На конец отчетного периода		
		бюджетная деятельность	средства во временном распоряжении	итого	бюджетная деятельность	средства во временном распоряжении	итого
I	2	3	4	5	6	7	8
III. Обязательства							
Расчеты с кредиторами по долговым обязательствам (0301000000), всего	400		X			X	
из них:	401		X			X	
долгосрочные	410		X			X	
Кредиторская задолженность по выплатам (0302000000, 0208000000, 0304020000, 0304030000), всего	411		X			X	
из них:	420		X			X	
долгосрочная	430						
Расчеты по платежам в бюджеты (0303000000)							
Иные расчеты, всего	431	X			X		
в том числе:	432		X			X	
расчеты по средствам, полученным во временное распоряжение (0304010000)	433		X			X	
внутриведомственные расчеты (0304040000)	434		X			X	
расчеты с прочими кредиторами (0304060000)							
расчеты по налоговым вычетам по НДС (0210100000)	436		X			X	
расчеты по вкладам товарищей по договору простого товарищества (0304Т60000)	437		X			X	
расчеты с плательщиками по единому налоговому платежу (0304070000)	470		X			X	
Кредиторская задолженность по доходам (0205000000, 0209000000), всего	471		X			X	
из них:	510		X			X	
долгосрочная	520	283 031,52	X	283 031,52	355 169,59	X	355 169,59
Доходы будущих периодов (0401400000)	550	283 031,52		283 031,52	355 169,59		355 169,59
Резервы предстоящих расходов (0401600000)							
Итого по разделу III (стр. 400 + стр. 410 + стр. 420 + стр. 430 + стр. 470 + стр. 510 + стр. 520)							
IV. Финансовый результат							
Финансовый результат экономического субъекта	570	56 574,49	0,00	56 574,49	-11 139,03	0,00	-11 139,03
БАЛАНС (стр. 550 + стр. 570)	700	339 606,01	0,00	339 606,01	344 030,56	0,00	344 030,56

* Данные по этим строкам в валюту баланса не входят.

** Данные по этим строкам приводятся с учетом амортизации и (или) обеспечения нефинансовых активов, раскрываемого в Пояснительной записке.

**СПРАВКА
о наличии имущества и обязательств на забалансовых счетах**

Номер счета	Наименование забалансового счета, показателя	Код строки	На начало года	На конец отчетного периода
	2		4	5
01	Имущество, полученное в пользование	010	161 803,64	161 828,64
02	Материальные ценности на хранении	020		
03	Бланки строгой отчетности	030		
04	Сомнительная задолженность, всего	040		
04				
05	в том числе:	050		
	Материальные ценности, оплаченные по централизованному снабжению	060		
06	Задолженность учащихся и студентов за невозвращенные материальные ценности	070		
07	Награды, призы, кубки и ценные подарки, сувениры	080		
08	Путевки неоплаченные	090		
09	Запасные части к транспортным средствам, выданные взамен изношенных	100		
10	Обеспечение исполнения обязательств, всего			
10	в том числе:	101		
	залаток	102		
10	залог	103		
10	банковская гарантия	104		
10	поручительство	105		
10	иное обеспечение	110		
11	Государственные и муниципальные гарантии, всего			
11	в том числе:	111		
	государственные гарантии	112		
11	муниципальные гарантии			
12	Специоборудование для выполнения научно-исследовательских работ по договорам с заказчиками	120		
13	Экспериментальные устройства	130		
14	Расчетные документы, ожидающие исполнения	140		
15	Расчетные документы, не оплаченные в срок из-за отсутствия средств на счете государственного (муниципального) учреждения	150		
16	Переплаты пенсий и пособий вследствие неправильного применения законодательства о пенсиях и пособиях, счетных ошибок	160		

1	2	3	4	5
17	Поступления денежных средств, всего	170	x	
17	в том числе: доходы	171	x	
17	расходы	172	x	
17	источники финансирования дефицита бюджета	173	x	
18	Выбытия денежных средств, всего	180	x	
18	в том числе: расходы	182	x	
18	источники финансирования дефицита бюджета	183	x	
19	Невыясненные поступления прошлых лет	190		
20	Задолженность, не востребованная кредиторами, всего	200		
20				
21	в том числе: Основные средства в эксплуатации	210	151 336,76	210 680,76
22	Материальные ценности, полученные по централизованному снабжению	220		
23	Периодические издания для пользования	230		
24	Нефинансовые активы, переданные в доверительное управление	240		
25	Имущество, переданное в возмездное пользование (аренду)	250		
26	Имущество, переданное в безвозмездное пользование	260		
27	Материальные ценности, выданные в личное пользование работникам (сотрудникам)	270		
29	Представленные субсидии на приобретение жилья	280		
30	Расчеты по исполнению денежных обязательств через третьих лиц	290		
31	Акции по номинальной стоимости	300		
38	Сметная стоимость создания (реконструкции) объекта концессии	310		
39	Доходы от инвестиций на создание и (или) реконструкцию объекта концессии	320		
40	Финансовые активы в управляющих компаниях	330		
42	Бюджетные инвестиции, реализуемые организациями	340		
45	Доходы и расходы по долгосрочным договорам строительного подряда	350		
49	Непризнанный результат объекта инвестирования	360		

Начальник управления _____ А.С. Нурбаева (расшифровка подписи)

Главный специалист _____ Д.Н. Гусаренко (расшифровка подписи)

30 января 2024 г.

ОТЧЕТ О ФИНАНСОВЫХ РЕЗУЛЬТАТАХ ДЕЯТЕЛЬНОСТИ

на 01 января 2024 г.

Главный распорядитель, распорядитель, получатель бюджетных средств,
 главный администратор, администратор доходов бюджета,
 главный администратор, администратор источников
 финансирования дефицита бюджета УПРАВЛЕНИЕ СОЦИАЛЬНОЙ ПОЛИТИКИ АДМИНИСТРАЦИИ ГОРОДА ОРСКА
 г.Орск
 Наименование бюджета (публично-правового образования)
 Периодичность: годовая
 Единица измерения: руб.

КОДЫ	0503121
Форма по ОКУД	01.01.2024
Дата	ГРБС
по ОКТО	23858638
ИНН	5614066450
Глава по БК	732
по ОКТМО	53723000000
по ОКЕИ	383

Наименование показателя	Код строки	Код по КОСГУ	Бюджетная деятельность	Средства во временном распоряжении	Итого
1	2	3	4	5	6
Доходы (стр. 020 + стр. 030 + стр. 040 + стр. 050 + стр. 060 + стр. 070 + стр. 080 + стр. 090 + стр. 100 + стр. 110)	010	100	728 365,17		728 365,17
Налоговые доходы в том числе:	020	110			
Доходы от собственности в том числе:	030	120			
Доходы от оказания платных услуг (работ), компенсаций затрат в том числе:	040	130	250 125,00		250 125,00
Доходы от компенсации затрат Штрафы, пени, неустойки, возмещения ущерба в том числе:	050	140	250 125,00		250 125,00
Безвозмездные денежные поступления текущего характера в том числе:	060	150			
	060				

Наименование показателя	Код строки	Код по КОСГУ	Бюджетная деятельность	Средства во временном распоряжении	Итого
1	2	3	4	5	6
Безвозмездные денежные поступления капитального характера в том числе:	070	160			
Доходы от операций с активами в том числе:	090	170			
Прочие доходы в том числе:	100	180			
Безвозмездные неденежные поступления в сектор государственного управления в том числе:	110	190	478 240,17		478 240,17
Безвозмездные неденежные поступления капитального характера от сектора государственного управления и организаций государственного сектора Расходы (стр. 160 + стр. 170 + стр. 190 + стр. 210 + стр. 230 + стр. 240 + стр. 250 + стр. 260 + стр. 270)	110	195	478 240,17		478 240,17
Оплата труда и начисления на выплаты по оплате труда в том числе:	150	200	28 925 837,87		28 925 837,87
Заработная плата	160	210	9 548 177,27		9 548 177,27
Начисления на выплаты по оплате труда	160	211	7 333 469,48		7 333 469,48
Оплата работ, услуг в том числе:	170	213	2 214 707,79		2 214 707,79
Услуги связи	170	220	389 116,20		389 116,20
Транспортные услуги	170	221	5 765,60		5 765,60
Работы, услуги по содержанию имущества	170	222	112 000,00		112 000,00
Прочие работы, услуги	170	225	103 668,20		103 668,20
Обслуживание государственного (муниципального) долга в том числе:	170	226	167 682,40		167 682,40
Безвозмездные перечисления текущего характера организациям в том числе:	190	230			
Безвозмездные перечисления бюджетам в том числе:	210	240			
Безвозмездные перечисления бюджетам бюджетной системы Российской Федерации	230	250	344 452,60		344 452,60
Социальное обеспечение в том числе:	240	260	344 452,60		344 452,60
Пособия по социальной помощи населению в денежной форме	240	262	17 745 312,02		17 745 312,02
Пособия по социальной помощи населению в натуральной форме	240	263	10 329 881,51		10 329 881,51
Пенсии, пособия, выплачиваемые работодателями, нанимателями бывшими работникам в денежной форме	240	264	788 530,53		788 530,53
Социальные пособия и компенсации персоналу в денежной форме	240	266	6 614 567,74		6 614 567,74
			12 332,24		12 332,24

Форма 0503121 с. 3					
1	2	3	4	5	6
Наименование показателя	Код строки	Код по КОСГУ	Бюджетная деятельность	Средства во временном распоряжении	Итого
Расходы по операциям с активами	250	270	898 779,78		898 779,78
в том числе:					
Амортизация	250	271	601 374,17		601 374,17
Расходование материальных запасов	250	272	297 405,61		297 405,61
Безвозмездные перечисления капитального характера организациям	260	280			
в том числе:					
Прочие расходы	260				
в том числе:					
	270	290			
	270				
Чистый операционный результат (стр. 301 - стр. 302); (стр. 310 + стр. 410)	300		-28 197 472,70		-28 197 472,70
Операционный результат до налогообложения (стр. 010 - стр. 150)	301		-28 197 472,70		-28 197 472,70
Налог на прибыль	302				
Операции с нефинансовыми активами (стр. 320 + стр. 330 + стр. 350 + стр. 360 + стр. 370 + стр. 380 + стр. 390 + стр. 395 + стр. 400)	310		4 904,55		4 904,55
Чистое поступление основных средств	320		0,00		0,00
в том числе:					
увеличение стоимости основных средств	321	310	1 558 922,36		1 558 922,36
уменьшение стоимости основных средств	322	41X	1 558 922,36		1 558 922,36
Чистое поступление нематериальных активов	330				
в том числе:					
увеличение стоимости нематериальных активов	331	320			
уменьшение стоимости нематериальных активов	332	42X			
Чистое поступление произведенных активов	350				
в том числе:					
увеличение стоимости произведенных активов	351	330			
уменьшение стоимости произведенных активов	352	43X			
Чистое поступление материальных запасов	360		4 904,55		4 904,55
в том числе:					
увеличение стоимости материальных запасов	361	340	646 762,76		646 762,76
в том числе:					
	361				

Наименование показателя	Код строки	Код по КОСГУ	Бюджетная деятельность	Средства во временном распоряжении	Итого
1	2	3	4	5	6
уменьшение стоимости материальных запасов в том числе:	362	440	641 858,21	0,00	641 858,21
Чистое поступление прав пользования	362				
в том числе:	370				
увеличение стоимости прав пользования	371	35X			
уменьшение стоимости права пользования	372	45X			
Чистое поступление биологических активов	380				
в том числе:	381	360			
увеличение стоимости биологических активов	382	46X			
уменьшение стоимости биологических активов	390				
Чистое изменение затрат на изготовление готовой продукции, выполнение работ, услуг в том числе:	391	x			
увеличение затрат	392	x			
уменьшение затрат	395				
Чистое изменение затрат на биотрансформацию в том числе:	396	x			
увеличение затрат	397	x			
уменьшение затрат	400	x			
Расходы будущих периодов	410		-28 202 377,25	0,00	-28 202 377,25
Операции с финансовыми активами и обязательствами (стр. 420 - стр. 510)	420		-28 130 239,18	0,00	-28 130 239,18
Операции с финансовыми активами (стр. 430 + стр. 440 + стр. 450 + стр. 460 + стр. 470 + стр. 480)	430		-28 129 759,18	0,00	-28 129 759,18
Чистое поступление денежных средств и их эквивалентов в том числе:	431	510	250 125,00	0,00	250 125,00
поступление денежных средств и их эквивалентов	432	610	28 379 884,18	0,00	28 379 884,18
выбытие денежных средств и их эквивалентов	440				
Чистое поступление ценных бумаг, кроме акций	441	520			
в том числе:	442	620			
увеличение стоимости ценных бумаг, кроме акций и иных финансовых инструментов	450				
уменьшение стоимости ценных бумаг, кроме акций и иных финансовых инструментов	451	530			
Чистое поступление акций и иных финансовых инструментов в том числе:	452	630			
увеличение стоимости акций и иных финансовых инструментов					
уменьшение стоимости акций и иных финансовых инструментов					

Форма 0503121 с. 5

Наименование показателя	Код строки	Код по КОСГУ	Бюджетная деятельность	Средства во временном распоряжении	Итого
1	2	3	4	5	6
Число предоставленные заимствований	460				
в том числе:					
увеличение задолженности по предоставленным заимствованиям	461	540			
уменьшение задолженности по предоставленным заимствованиям	462	640			
Число поступление иных финансовых активов	470				
в том числе:					
увеличение стоимости иных финансовых активов	471	550			
уменьшение стоимости иных финансовых активов	472	650			
Чистое увеличение прочей дебиторской задолженности	480		-480,00	0,00	-480,00
в том числе:					
увеличение прочей дебиторской задолженности	481	560	282 443,40	0,00	282 443,40
уменьшение прочей дебиторской задолженности	482	660	282 923,40	0,00	282 923,40
Операции с обязательствами (стр. 520 + стр. 530 + стр. 540 + стр. 550 + стр. 560)	510		72 138,07	0,00	72 138,07
Чистое увеличение задолженности по внутренним привлеченным заимствованиям	520				
в том числе:					
увеличение задолженности по внутренним привлеченным заимствованиям	521	710			
уменьшение задолженности по внутренним привлеченным заимствованиям	522	810			
Чистое увеличение задолженности по внешним привлеченным заимствованиям	530				
в том числе:					
увеличение задолженности по внешним привлеченным заимствованиям	531	720			
уменьшение задолженности по внешним привлеченным заимствованиям	532	820			
Чистое увеличение прочей кредиторской задолженности	540		0,00	0,00	0,00
в том числе:					
увеличение прочей кредиторской задолженности	541	730	32 684 364,80	0,00	32 684 364,80
уменьшение прочей кредиторской задолженности	542	830	32 684 364,80	0,00	32 684 364,80

Наименование показателя	Код строки	Код по КОСГУ	Бюджетная деятельность	Средства во временном распоряжении	Итого
1	2	3	4	5	6
Доходы будущих периодов	550	x			
Резервы предстоящих расходов	560	x	72 138.07	0.00	72 138.07

НАЧАЛЬНИК УПРАВЛЕНИЯ _____ А.С. Нурбаева
(подпись) (расшифровка подписи)

Главный специалист _____ Д.Н. Гусаренко
(подпись) (расшифровка подписи)

Главный специалист _____ Д.Н. Гусаренко
(подпись) (расшифровка подписи)

Главный специалист _____ 8(3537)25-55-32 d_gusarenko@mail.ru
(должность) (расшифровка подписи) (телефон, e-mail)

ОТЧЕТ О ДВИЖЕНИИ ДЕНЕЖНЫХ СРЕДСТВ

на 01 января 2024 г.

Главный распорядитель, распорядитель бюджетных средств, главный администратор, администратор доходов бюджета, главный администратор, администратор источников финансирования дефицита

УПРАВЛЕНИЕ СОЦИАЛЬНОЙ ПОЛИТИКИ АДМИНИСТРАЦИИ
ГОРОДА ОРСКА

Наименование бюджета

г.Орск

полугодовая, годовая

Периодичность:

руб.

Единица измерения:

1. ПОСТУПЛЕНИЯ

форма по ОКУД	КОДЫ
0503123	0503123
Дата	01.01.2024
по ОКПО	23858636
Глава по БК	732
по ОКТМО	53723000000
по ОКЕИ	383

Наименование показателя	Код строки	Код по КОСГУ	За отчётный период	За аналогичный период прошлого финансового года
1	2	3	4	5
ПОСТУПЛЕНИЯ	0100		250 125,00	400 200,00
Поступления по текущим операциям - всего	0200	100	250 125,00	400 200,00
в том числе:	0300	110	0,00	0,00
по налоговым доходам, таможенным платежам и страховым взносам на обязательное социальное страхование	0301	111	0,00	0,00
в том числе:	0302	112	0,00	0,00
по налогам	0303	113	0,00	0,00
по государственным пошлинам, сборам	0304	114	0,00	0,00
по таможенным платежам	0400	120	0,00	0,00
по обязательным страховым взносам	0401	121	0,00	0,00
по доходам от собственности	0402	122	0,00	0,00
в том числе:	0403	123	0,00	0,00
от операционной аренды	0404	124	0,00	0,00
от финансовой аренды	0405	125	0,00	0,00
от платежей при пользовании природными ресурсами	0406	126	0,00	0,00
от процентов по депозитам, остаткам денежных средств	0407	127	0,00	0,00
от процентов по предоставленным займам	0408	128	0,00	0,00
от процентов по иным финансовым инструментам				
от дивидендов от объектов инвестирования				
от предоставления неисключительных прав на результаты интеллектуальной деятельности и средства индивидуализации				

Форма 0503123 с.2

Наименование показателя	Код строки	Код по КОСГУ	За отчётный период	За аналогичный период прошлого финансового года
1	2	3	4	5
от иных доходов от собственности	0409	129	0,00	0,00
от концессионной платы	0410	12К	0,00	0,00
от простого товарищества	0411	12Т	0,00	0,00
по доходам от оказания платных услуг (работ), компенсаций затрат	0500	130	250 125,00	400 200,00

в том числе:	0502	131	0,00	0,00
от оказания платных услуг (работ), кроме субсидии на выполнение государственного (муниципального) задания	0503	132	0,00	0,00
от оказания услуг по программе обязательного медицинского страхования	0504	133	0,00	0,00
от платы за предоставление информации из государственных источников (реестров)	0505	134	250 125,00	400 200,00
от компенсации затрат	0506	135	0,00	0,00
по основным арендным платежам	0507	139	0,00	0,00
от возмещения Фондом социального страхования Российской Федерации расходов	0600	140	0,00	0,00
по штрафам, пеням, неустойкам, возмещению ущерба	0601	141	0,00	0,00
в том числе:	0602	142	0,00	0,00
от штрафных санкций за нарушение законодательства о закупках и нарушение условий контрактов (договоров)	0603	143	0,00	0,00
от штрафных санкций по договорным обязательствам	0604	144	0,00	0,00
от страховых возмещений	0605	145	0,00	0,00
от возмещения ущерба имуществу (за исключением страховых возмещений)	0700	150	0,00	0,00
от прочих доходов от сумм принудительного изъятия	0701	151	0,00	0,00
по безвозмездным денежным поступлениям текущего характера	0703	153	0,00	0,00
в том числе:	0704	154	0,00	0,00
по поступлениям текущего характера от других бюджетов бюджетной системы Российской Федерации	0705	155	0,00	0,00
по поступлениям текущего характера в бюджеты бюджетной системы Российской Федерации от бюджетных и автономных учреждений	0706	156	0,00	0,00
по поступлениям текущего характера от организаций государственного сектора	0707	157	0,00	0,00
по поступлениям текущего характера от иностранных государств				
по поступлениям текущего характера от международных организаций				

Форма 0503123 с.3

Наименование показателя	Код строки	Код по КОСГУ	За отчетный период	За аналогичный период прошлого финансового года
1	2	3	4	5
по поступлениям текущего характера от нерезидентов (за исключением наднациональных организаций и правительств иностранных государств, международных финансовых организаций)	0708	158	0,00	0,00
по поступлениям (перечислениям) по урегулированию расчетов между бюджетами бюджетной системы Российской Федерации по распределенным доходам и безвозмездные поступления	0709	159	0,00	0,00
от безвозмездных денежных поступлений капитального характера	0800	160	0,00	0,00
из них:	0801	161	0,00	0,00
по поступлениям капитального характера от других бюджетов бюджетной системы Российской Федерации	0803	163	0,00	0,00
по поступлениям капитального характера в бюджеты бюджетной системы Российской Федерации от бюджетных и автономных учреждений	0804	164	0,00	0,00
по поступлениям капитального характера от организаций государственного сектора	0805	165	0,00	0,00
по поступлениям капитального характера от иных резидентов (за исключением сектора государственного управления и организаций государственного сектора)	0806	166	0,00	0,00
по поступлениям капитального характера от наднациональных организаций и правительств иностранных государств	0807	167	0,00	0,00
по поступлениям капитального характера от международных организаций	0808	168	0,00	0,00
по поступлениям капитального характера от нерезидентов (за исключением наднациональных организаций и правительств иностранных государств, международных финансовых организаций)	1200		0,00	0,00
по иным текущим поступлениям	1201	181	0,00	0,00
в том числе:				
от невыясненных поступлений				

1202	189	0,00	0,00	0,00
от иных доходов				
от реализации оборотных активов	1203	440	0,00	0,00
от реализации инвестиционных операций - всего	1300		0,00	0,00
в том числе:				
от реализации нефинансовых активов	1400	400	0,00	0,00
из них:				
основных средств	1410	410	0,00	0,00
нематериальных активов	1420	420	0,00	0,00

Форма 0503123 с.4

Наименование показателя	Код строки	Код по КОСГУ	За аналогичный период прошлого финансового года		
			3	4	5
1	2	3	4	5	
непроизведенных активов	1430	430	0,00	0,00	0,00
материальных запасов	1440	440	0,00	0,00	0,00
в том числе:	1441	441	0,00	0,00	0,00
лекарственных препаратов и материалов, применяемых в медицинских целях	1442	442	0,00	0,00	0,00
продуктов питания	1443	443	0,00	0,00	0,00
горюче-смазочных материалов	1444	444	0,00	0,00	0,00
строительных материалов	1445	445	0,00	0,00	0,00
мягкого инвентаря	1446	446	0,00	0,00	0,00
прочих оборотных ценностей (материалов)	1449	449	0,00	0,00	0,00
прочих материальных запасов однократного применения	1450	460	0,00	0,00	0,00
от биологических активов	1600		0,00	0,00	0,00
от реализации финансовых активов	1610	620	0,00	0,00	0,00
из них:					
ценных бумаг, кроме акций и иных финансовых инструментов	1620	630	0,00	0,00	0,00
акций и иных финансовых инструментов	1630	640	0,00	0,00	0,00
от возврата по предоставленным займам					
в том числе:	1631	641	0,00	0,00	0,00
по предоставленным займам бюджетам бюджетной системы Российской Федерации	1632	642	0,00	0,00	0,00
по предоставленным займам государственным (муниципальным) автономным учреждениям	1633	643	0,00	0,00	0,00
по предоставленным займам финансовым и нефинансовым организациям государственного сектора	1634	644	0,00	0,00	0,00
по предоставленным займам финансовым организациям	1635	645	0,00	0,00	0,00
по предоставленным займам иным финансовым организациям					
по предоставленным займам некоммерческим организациям и физическим лицам - производителям товаров, работ, услуг	1636	646	0,00	0,00	0,00
по предоставленным займам физическим лицам	1637	647	0,00	0,00	0,00
по предоставленным займам иностранным государствам	1638	648	0,00	0,00	0,00
по предоставленным займам наднациональным организациям и правительствам иностранных государств	1639	649	0,00	0,00	0,00
по предоставленным займам нерезидентам	1640	650	0,00	0,00	0,00
от реализации иных финансовых активов	1800		0,00	0,00	0,00
Поступления от финансовых операций - всего					
в том числе:					

Форма 0503123 с.5

Наименование показателя	Код строки	Код по КОСГУ	За отчетный период	За аналогичный период прошлого финансового года
1	2	3	4	5
от осуществления заимствований	1900	700	0,00	0,00
из них:	1910	710	0,00	0,00
внутренние привлеченные заимствования	1920	720	0,00	0,00
внешние привлеченные заимствования				

2. ВЫБЫТИЯ

Наименование показателя	Код строки	Код по КОСГУ	За отчетный период	За аналогичный период прошлого финансового года
1	2	3	4	5
ВЫБЫТИЯ	2100		28 379 884,18	26 702 518,83
ВЫБЫТИЯ	2200	200	28 256 750,18	26 627 394,71
Выбытия по текущим операциям - всего	2300	210	9 491 397,85	8 137 202,62
в том числе:	2301	211	7 289 860,09	6 190 634,13
за счет оплаты труда и начислений на выплаты по оплате труда	2302	212	0,00	0,00
за счет заработной платы	2303	213	2 201 537,76	1 946 568,49
за счет прочих несоциальных выплат персоналу в денежной форме	2304	214	0,00	0,00
за счет начислений на выплаты по оплате труда	2400	220	373 277,55	336 640,98
за счет прочих несоциальных выплат персоналу в натуральной форме	2401	221	5 765,60	7 219,06
за счет оплаты работ, услуг	2402	222	112 000,00	112 000,00
в том числе:	2403	223	0,00	0,00
услуг связи	2404	224	0,00	0,00
транспортных услуг	2405	225	88 309,55	16 700,00
коммунальных услуг	2406	226	167 202,40	200 721,92
арендной платы за пользование имуществом (за исключением земельных и других обособленных природных объектов)	2407	227	0,00	0,00
работ, услуг по содержанию имущества	2408	229	0,00	0,00
прочих работ, услуг	2500	230	0,00	0,00
страхования	2501	231	0,00	0,00
арендной платы за пользование земельными участками и другими обособленными природными объектами	2502	232	0,00	0,00
за счет обслуживания государственного (муниципального) долга	2600	240	0,00	0,00
из них:				
внутреннего долга				
внешнего долга				
за счет безвозмездных перечислений текущего характера				

Форма 0503123 с.6

Наименование показателя	Код строки	Код по КОСГУ	За отчетный период	За аналогичный период прошлого финансового года
1	2	3	4	5
В том числе:	2601	241	0,00	0,00
за счет безвозмездных перечислений текущего характера государственными (муниципальными) учреждениями	2602	242	0,00	0,00
за счет безвозмездных перечислений финансовым организациям государственного сектора на производство				

за счет безвозмездных перечислений иным финансовым организациям (за исключением финансовых организаций государственного сектора) на производство	2603	243	0,00	0,00
за счет безвозмездных перечислений нефинансовым организациям государственного сектора на производство	2604	244	0,00	0,00
за счет безвозмездных перечислений иным нефинансовым организациям (за исключением нефинансовых организаций государственного сектора) на производство	2605	245	0,00	0,00
за счет безвозмездных перечислений некоммерческим организациям и физическим лицам - производителям товаров, работ и услуг на производство	2606	246	0,00	0,00
за счет безвозмездных перечислений финансовым организациям государственного сектора на продукцию	2607	247	0,00	0,00
за счет безвозмездных перечислений иным финансовым организациям (за исключением финансовых организаций государственного сектора) на продукцию	2608	248	0,00	0,00
за счет безвозмездных перечислений финансовым организациям государственного сектора на продукцию	2609	249	0,00	0,00
за счет безвозмездных перечислений нефинансовым организациям государственного сектора на продукцию	2611	24A	0,00	0,00
за счет безвозмездных перечислений иным нефинансовым организациям (за исключением нефинансовых организаций государственного сектора) на продукцию	2612	24B	0,00	0,00
за счет безвозмездных перечислений некоммерческим организациям и физическим лицам - производителям товаров, работ и услуг на продукцию	2700	250	0,00	0,00
за счет безвозмездных перечислений бюджетам	2701	251	0,00	0,00
из них:	2702	252	0,00	0,00
за счет перечислений текущего характера другим бюджетам бюджетной системы Российской Федерации	2703	253	0,00	0,00
за счет перечислений текущего характера наднациональным организациям и правительствам иностранных государств	2704	254	0,00	0,00
за счет перечислений текущего характера международным организациям	2705	255	0,00	0,00
за счет перечислений капитального характера другим бюджетам бюджетной системы Российской Федерации	2706	256	0,00	0,00
за счет перечислений капитального характера наднациональным организациям и правительствам иностранных государств	2800	260	17 745 312,02	17 560 546,62
за счет перечислений капитального характера международным организациям				
за счет социального обеспечения				

форма 0503123 с.7

Наименование показателя	Код строки	Код по КОСГУ	За отчетный период			За аналогичный период прошлого финансового года		
			1	4	5	4	5	
1	2	3	4	5				
из них:	2801	261	0,00	0,00				0,00
за счет пенсий, пособий и выплат по пенсионному, социальному и медицинскому страхованию населения	2802	262	10 329 881,51					9 869 437,81
за счет пособий по социальной помощи населению в денежной форме	2803	263	788 530,53					545 484,41
за счет пособий по социальной помощи населению в натуральной форме	2804	264	6 614 567,74					6 853 188,90
за счет пенсий, пособий, выплачиваемых работодателями, нанимателями бывшим работникам	2805	265	0,00	0,00				0,00
за счет пособий по социальной помощи, выплачиваемых работодателями, нанимателями бывшим работникам в натуральной форме	2806	266	12 332,24					292 435,50
за счет социальных пособий и компенсаций персоналу в денежной форме	2807	267	0,00	0,00				0,00
за счет социальных компенсаций персоналу в натуральной форме	2900	270	0,00	0,00				0,00
за счет операций с активами	2901	273	0,00	0,00				0,00
из них:	3000	280	0,00	0,00				0,00
за счет чрезвычайных расходов по операциям с активами	3001	281	0,00	0,00				0,00
за счет безвозмездных перечислений капитального характера организациям	3002	282	0,00	0,00				0,00
в том числе:	3003	283	0,00	0,00				0,00
за счет безвозмездных перечислений капитального характера государственным (муниципальным) учреждениям	3004	284	0,00	0,00				0,00
за счет безвозмездных перечислений капитального характера финансовым организациям государственного сектора								
за счет безвозмездных перечислений капитального характера иным финансовым организациям (за исключением финансовых организаций государственного сектора)								
за счет безвозмездных перечислений капитального характера некоммерческим организациям государственного сектора								

20

3005	285	0,00	0,00	0,00
3006	286	0,00	0,00	0,00
3100	290	0,00	0,00	0,00

Форма 0503123 с.8

Код строки	Код по КОСГУ	За отчетный период	За аналогичный период прошлого финансового года
2	3	4	5
1			
Наименование показателя			
в том числе:			
3101	291	0,00	0,00
3102	292	0,00	0,00
3103	293	0,00	0,00
3104	294	0,00	0,00
3105	295	0,00	0,00
3106	296	0,00	0,00
3107	297	0,00	0,00
3108	298	0,00	0,00
3109	299	0,00	0,00
3110	340	646 762,76	593 004,49
за счет приобретения товаров и материальных запасов			
3111	341	0,00	0,00
3112	342	0,00	0,00
3113	343	0,00	0,00
3114	344	0,00	0,00
3115	345	0,00	0,00
3116	346	71 819,01	65 291,49
3117	349	574 943,75	527 713,00
3200		123 134,00	75 124,12
Выбытия по инвестиционным операциям - всего			
3300		123 134,00	75 124,12
в том числе:			
на приобретение нефинансовых активов:			
3310	310	123 134,00	75 124,12
из них:			
3320	320	0,00	0,00
3330	330	0,00	0,00
3340	340	0,00	0,00
материальных запасов			
3346	346	0,00	0,00
3347	347	0,00	0,00
3350	360	0,00	0,00
3390	228	0,00	0,00
3400		0,00	0,00
на приобретение услуг, работ для целей капитальных вложений			
на приобретение финансовых активов:			
3410	520	0,00	0,00
3420	530	0,00	0,00
из них:			
ценных бумаг, кроме акций и иных финансовых инструментов			
акций и иных финансовых инструментов			

Наименование показателя	Код строки	Код по КОСГУ	За отчетный период	За аналогичный период прошлого финансового года
	2	3	4	5
1				
по предоставленным займам	3430	540	0,00	0,00
из них:	3431	541	0,00	0,00
Бюджетам бюджетной системы Российской Федерации	3432	542	0,00	0,00
государственным (муниципальным) автономным учреждениям	3433	543	0,00	0,00
финансовым и нефинансовым организациям государственного сектора	3434	544	0,00	0,00
иным нефинансовым организациям	3435	545	0,00	0,00
иным финансовым организациям	3436	546	0,00	0,00
исключительно российским организациям и физическим лицам - производителям товаров, работ, услуг	3437	547	0,00	0,00
физическим лицам	3438	548	0,00	0,00
недонациональным организациям и правительствам иностранных государств	3439	549	0,00	0,00
нерезидентам	3440	550	0,00	0,00
иных финансовых активов	3600		0,00	0,00
Выбытия по финансовым операциям - всего	3600	800	0,00	0,00
в том числе:				
на погашение государственного (муниципального) долга	3810	810	0,00	0,00
из них:	3820	820	0,00	0,00
по внутренним привлеченным займам				
по внешним привлеченным займам	3900		0,00	0,00
Иные выбытия - всего	3900		0,00	0,00

3. ИЗМЕНЕНИЕ ОСТАТКОВ СРЕДСТВ

Наименование показателя	Код строки	Код по КОСГУ	За отчетный период	За аналогичный период прошлого финансового года
	2	3	4	5
1				
ИЗМЕНЕНИЕ ОСТАТКОВ СРЕДСТВ	4000		28 129 759,18	26 302 318,83
4100			0,00	0,00
По операциям с денежными средствами, не отраженными в поступлениях и выбытиях	4200		0,00	0,00
в том числе:				
по возврату дебиторской задолженности прошлых лет	4210		0,00	0,00
из них:	4220		0,00	0,00
по возврату дебиторской задолженности прошлых лет				
по возврату остатков трансфертов прошлых лет				
Форма 0503123 с.10				
Наименование показателя	Код строки	Код по КОСГУ	За отчетный период	За аналогичный период прошлого финансового года
1	2	3	4	5
по операциям с денежными обеспечениями	4300		0,00	0,00
из них:	4310		0,00	0,00
возврат средств, перечисленных в виде денежных обеспечений				

перечисление денежных обеспечений со средствами во временном распоряжении	4400		0,00	0,00	0,00
из них:					
поступление денежных средств во временное распоряжение	4410	510	0,00	0,00	0,00
выбытие денежных средств во временном распоряжении	4420	610	0,00	0,00	0,00
по расчетам с филиалами и обособленными структурными подразделениями	4500		0,00	0,00	0,00
из них:					
увеличение расчетов	4510	510	0,00	0,00	0,00
уменьшение расчетов	4520	610	0,00	0,00	0,00
по расчетам по иным операциям с денежными средствами, не отраженными в поступлениях и выбытиях	4500		0,00	0,00	0,00
в том числе:					
увеличение расчетов	4610	510	0,00	0,00	0,00
уменьшение расчетов	4620	610	0,00	0,00	0,00
Изменение остатков средств при управлении остатками - всего	4900		0,00	0,00	0,00
увеличение остатков средств на депозитные счета	4910	510	0,00	0,00	0,00
поступление денежных средств с депозитных счетов	4920	610	0,00	0,00	0,00
выбытие денежных средств при управлении остатками	4930	510	0,00	0,00	0,00
поступление денежных средств при управлении остатками	4940	610	0,00	0,00	0,00
выбытие денежных средств при управлении остатками	5000		28 129 759,18	26 302 318,83	
Изменение остатков средств - всего					
в том числе:					
за счет увеличения денежных средств	5010	510	-452 603,38	-775 967,02	
за счет уменьшения денежных средств	5020	610	28 582 362,56	27 078 285,85	
за счет курсовой разницы	5030	171	0,00	0,00	

3.1 АНАЛИТИЧЕСКАЯ ИНФОРМАЦИЯ ПО УПРАВЛЕНИЮ ОСТАТКАМИ

Наименование показателя	Код строки	Код по КОСГУ	Код по БК	Сумма
1	2	3	4	5
Изменение остатков средств при управлении остатками, всего	8000	x	x	0,00
в том числе:				
поступление денежных средств при управлении остатками, всего	8100	510		0,00
	8100			0,00

Форма 0503123 с.11

Наименование показателя	Код строки	Код по КОСГУ	Код по БК	Сумма
1	2	3	4	5
выбытие денежных средств при управлении остатками, всего	8200	610		0,00
	8200			0,00

4 АНАЛИТИЧЕСКАЯ ИНФОРМАЦИЯ ПО ВЫБЫТИЯМ

Наименование показателя	Код строки	Код по КОСГУ	Код по БК раздела, подраздела, кода вида расходов	Сумма
1	2	3	4	5
Расходы, всего	9000	x	x	28 379 884,18


9000	211	0113 111	2 819 634,67
9000	211	1006 121	4 470 225,42
9000	213	0113 119	851 529,69
9000	213	1006 129	1 350 008,07
9000	221	0113 244	1 668,00
9000	221	1006 244	4 097,60
9000	222	0113 244	112 000,00
9000	225	0113 244	3 000,00
9000	225	0314 244	67 409,55
9000	225	1006 244	17 900,00
9000	226	0113 244	80 360,00
9000	226	0705 244	15 000,00
9000	226	1006 244	71 842,40
9000	262	0501 321	9 619 214,84
9000	262	1003 313	590 666,67
9000	262	1003 321	120 000,00
9000	263	1003 321	502 654,53
9000	263	1003 323	285 876,00
9000	264	1001 312	6 614 567,74
9000	266	0113 111	6 112,58
9000	266	1006 121	6 219,66
9000	310	0113 244	23 500,00
9000	310	1006 244	99 634,00
9000	346	0113 244	13 554,84
9000	346	1006 244	58 264,17
9000	349	1006 244	574 943,75
9900	x		0,00

А.С. Нурбаева
(расшифровка подписи)



Начальник управления

Д.Н. Гусаренко
(расшифровка подписи)



Главный специалист

**ОТЧЕТ ОБ ИСПОЛНЕНИИ БЮДЖЕТА
ГЛАВНОГО РАСПОРЯДИТЕЛЯ, ПОЛУЧАТЕЛЯ БЮДЖЕТНЫХ СРЕДСТВ,
ГЛАВНОГО АДМИНИСТРАТОРА, АДМИНИСТРАТОРА ИСТОЧНИКОВ ФИНАНСИРОВАНИЯ ДЕФИЦИТА БЮДЖЕТА,
ГЛАВНОГО АДМИНИСТРАТОРА, АДМИНИСТРАТОРА ДОХОДОВ БЮДЖЕТА**

форма по ОКУД	КОДЫ
Дата	0503127
	01.01.2024
	ГРБС
по ОКПО	23858636
Глава по БК	732
по ОКТМО	53723000
по ОКЕИ	383

на 1 января 2024 г.

Главный распорядитель, распорядитель, получатель бюджетных средств,
главный администратор, администратор доходов бюджета,
главный администратор, администратор источников
финансирования дефицита бюджета

Наименование бюджета

Периодичность:

Единица измерения:

УПРАВЛЕНИЕ СОЦИАЛЬНОЙ ПОЛИТИКИ АДМИНИСТРАЦИИ ГОРОДА ОРСКА

г.Орск

месячная, квартальная, годовая

руб.

1. Доходы бюджета

Наименование показателя	Код строки	Код дохода по бюджетной классификации	Утвержденные бюджетные назначения	Исполнено			Итого	Неисполненные назначения
				через финансовые органы	через банковские счета	некассовые операции		
1	2	3	4	5	6	7	8	9
Доходы бюджета - всего	010	X	150 075,00	250 125,00	0,00	0,00	250 125,00	0,00
в том числе:								
Прочие доходы от компенсации затрат бюджетов городских округов		732 11302994040000130	150 075,00	250 125,00	0,00	0,00	250 125,00	0,00

2. Расходы бюджета

Наименование показателя	Код строки	Код расхода по бюджетной классификации	Утвержденные бюджетные назначения	Лимиты бюджетных обязательств	Исполнено					Неисполненные назначения	
					через финансовые органы	через банковские счета	некассовые операции	Итого	по ассигнованиям	по лимитам бюджетных обязательств	
1	2	3	4	5	6	7	8	9	10	11	
Расходы бюджета - всего	200	X	33 980 705,54	33 575 000,58	28 379 884,18	0,00	0,00	28 379 884,18	5 600 821,36	5 195 116,40	
в том числе:											
Прочая закупка товаров, работ и услуг		732 0113 0540390040 244	77 388,00	77 388,00	77 388,00	0,00	0,00	77 388,00	0,00	0,00	
Прочая закупка товаров, работ и услуг		732 0113 0540600110 244	112 000,00	112 000,00	112 000,00	0,00	0,00	112 000,00	0,00	0,00	
Фонд оплаты труда учреждений		732 0113 0940100190 111	4 204 656,96	4 204 656,96	4 204 656,96	0,00	0,00	2 825 747,25	1 378 909,71	1 378 909,71	
Взносы по обязательному социальному страхованию на выплаты по оплате труда работников и иные выплаты работникам учреждений		732 0113 0940100190 119	1 269 806,28	1 269 806,28	1 269 806,28	0,00	0,00	851 529,69	418 276,59	418 276,59	
Прочая закупка товаров, работ и услуг		732 0113 0940100190 244	44 694,84	44 694,84	44 694,84	0,00	0,00	44 694,84	0,00	0,00	
Прочая закупка товаров, работ и услуг		732 0314 0640270090 244	67 409,55	67 409,55	67 409,55	0,00	0,00	67 409,55	0,00	0,00	
Пособия, компенсации и иные социальные выплаты гражданам, кроме публичных нормативных обязательств		732 0501 041F367483 321	6 352 316,64	6 352 316,64	6 352 316,64	0,00	0,00	6 352 316,64	0,00	0,00	
Пособия, компенсации и иные социальные выплаты гражданам, кроме публичных нормативных обязательств		732 0501 041F367484 321	3 263 049,55	3 263 049,55	3 263 049,55	0,00	0,00	3 263 049,55	0,00	0,00	
Пособия, компенсации и иные социальные выплаты гражданам, кроме публичных нормативных обязательств		732 0501 041F367485 321	3 848,65	3 848,65	3 848,65	0,00	0,00	3 848,65	0,00	0,00	
Прочая закупка товаров, работ и услуг		732 0705 1740100010 244	15 000,00	15 000,00	15 000,00	0,00	0,00	15 000,00	0,00	0,00	
Иные пенсии, социальные доплаты к пенсиям		732 1001 1240290060 312	8 615 000,00	8 615 000,00	8 615 000,00	0,00	0,00	6 614 567,74	2 000 432,26	2 000 432,26	
Пособия, компенсации и иные социальные выплаты гражданам, кроме публичных нормативных обязательств		732 1003 1240110080 321	863 900,00	760 819,04	622 654,53	0,00	0,00	622 654,53	241 245,47	138 164,51	


Приобретение товаров, работ и услуг в пользу граждан в целях их социального обеспечения	732 1003 1240110080 323	400 000,00	97 376,00	97 376,00	0,00	0,00	97 376,00	302 624,00	0,00
Приобретение товаров, работ и услуг в пользу граждан в целях их социального обеспечения	732 1003 1240110090 323	188 500,00	188 500,00	188 500,00	0,00	0,00	188 500,00	0,00	0,00
Пособия, компенсации, меры социальной поддержки по публичным нормативным обязательствам	732 1003 1240310030 313	20 000,00	20 000,00	0,00	0,00	0,00	0,00	20 000,00	20 000,00
Пособия, компенсации, меры социальной поддержки по публичным нормативным обязательствам	732 1003 1240310040 313	1 830 000,00	1 830 000,00	590 666,67	0,00	0,00	590 666,67	1 239 333,33	1 239 333,33
Прочая закупка товаров, работ и услуг	732 1006 0540390040 244	146 273,40	146 273,40	146 273,40	0,00	0,00	146 273,40	0,00	0,00
Прочая закупка товаров, работ и услуг	732 1006 1240410100 244	574 943,75	574 943,75	574 943,75	0,00	0,00	574 943,75	0,00	0,00
Фонд оплаты труда государственных (муниципальных) органов	732 1006 1240500020 121	4 476 445,08	4 476 445,08	4 476 445,08	0,00	0,00	4 476 445,08	0,00	0,00
Взносы по обязательному социальному страхованию на выплаты денежного содержания и иные выплаты работникам государственных (муниципальных) органов	732 1006 1240500020 129	1 350 008,07	1 350 008,07	1 350 008,07	0,00	0,00	1 350 008,07	0,00	0,00
Прочая закупка товаров, работ и услуг	732 1006 1240500020 244	105 464,77	105 464,77	105 464,77	0,00	0,00	105 464,77	0,00	0,00

Результат исполнения бюджета (дефицит/профицит)	450	X	X	X	0,00	0,00	-28 129 759,18	X	X
---	-----	---	---	---	------	------	----------------	---	---


3. Источники финансирования дефицита бюдж.

Наименование показателя	Код строки	Код источника финансирования по бюджетной классификации	Утвержденные бюджетные назначения	Исполнено			Неисполненные назначения	
				через финансовые органы	через банковские счета	некассовые операции		итого
1	2	3	4	5	6	7	8	9
Источники финансирования дефицита бюджета - всего	500	X	0,00	28 129 759,18	0,00	0,00	28 129 759,18	0,00
в том числе:								
источники внутреннего финансирования бюджета	520	X	0,00	0,00	0,00	0,00	0,00	0,00
из них:								
источники внешнего финансирования бюджета	620	X	0,00	0,00	0,00	0,00	0,00	0,00
из них:								
Изменение остатков средств	700	000 01000000000000000000	0,00	0,00	0,00	0,00	0,00	0,00
увеличение остатков средств, всего	710	000 01050000000000000000	0,00	X	0,00	0,00	0,00	0,00
уменьшение остатков средств, всего	720	000 01050000000000000600	0,00	X	0,00	0,00	0,00	0,00
			0,00	X	0,00	0,00	0,00	0,00
			0,00	X	0,00	0,00	0,00	0,00
			0,00	X	0,00	0,00	0,00	0,00
			0,00	X	0,00	0,00	0,00	0,00
			0,00	X	0,00	0,00	0,00	0,00
			0,00	X	0,00	0,00	0,00	0,00
			0,00	X	0,00	0,00	0,00	0,00
Изменение остатков по расчетам (стр. 810+стр.820)	800	X	X	28 129 759,18	0,00	0,00	28 129 759,18	X


Наименование показателя	Код строки	Код источника финансирования по бюджетной классификации	Утвержденные бюджетные назначения	Исполнено				итого	Неисполненные назначения
				через финансовые органы	через банковские счета	некассовые операции	6		
1	2	3	4	5	6	7	8	9	
Изменение остатков по расчетам с органами, организующими исполнение бюджета (стр.811+стр.812)	810	X	X	28 129 759,18	0,00	X	28 129 759,18	X	
из них:									
увеличение счетов расчетов (дебетовый остаток счета 121002000)	811	X	X	-250 125,00	0,00	X	-250 125,00	X	
уменьшение счетов расчетов (кредитовый остаток счета 130405000)	812	X	X	28 379 884,18	0,00	X	28 379 884,18	X	
Изменение остатков по внутренним расчетам (стр.821+стр.822)	820	X	X	X	0,00	0,00	0,00	X	
в том числе:									
увеличение остатков по внутренним расчетам	821	X	X	X	0,00	0,00	0,00	X	
уменьшение остатков по внутренним расчетам	822	X	X	X	0,00	0,00	0,00	X	



 А.С. Нурбаева
 (расшифровка подписи)



 Д.Н. Гусаренко
 (расшифровка подписи)



 Д.Н. Гусаренко
 (расшифровка подписи)

Начальник управления

Главный специалист

Главный специалист

30 января 2024 г.

ПОЯСНЕНИЯ

к годовому отчету «Управление социальной политики администрации города Орска» (ГРБС) на 01 января 2024 года

Управление социальной политики администрации города Орска (далее – УСП администрации г. Орска, Управление) является, отраслевым (функциональным) органом администрации города Орска и входит в структуру администрации города Орска и осуществляет свою деятельность самостоятельно во взаимодействии с федеральными органами государственной власти, органами государственной власти Оренбургской области, иными государственными органами, государственными органами других субъектов Российской Федерации, органами местного самоуправления, должностными лицами, общественными объединениями, иными организациями и гражданами.

Управление наделено правами юридического лица, является муниципальным казенным учреждением, имеет в оперативном управлении обособленное имущество, являющееся муниципальной собственностью, самостоятельный баланс и смету расходов, лицевой счет, гербовую печать со своим наименованием, штампы и бланки установленного образца, может от своего имени приобретать и осуществлять имущественные и личные неимущественные права, нести обязанности, быть истцом и ответчиком в суде.

Юридический адрес: 462419, Оренбургская обл., г. Орск, пр. Ленина, 29.

Цель деятельности Управления формируется, исходя из главной цели развития города Орска:

– обеспечение в пределах своей компетенции единой социальной политики в отношении жителей города и стабильного улучшения качества жизни всех слоев населения города.

Основными задачами по осуществлению социальной политики Управления являются:

– обеспечение в пределах своей компетенции реализации мер социальной поддержки отдельным категориям граждан, предусмотренных муниципальными правовыми актами;

– создание необходимых условий для оказания медицинской помощи населению и для реализации прав граждан в области своевременного и качественного оказания муниципальных услуг, предусмотренных действующей Конституцией РФ и соответствующими законами Российской Федерации и Оренбургской области, муниципальными правовыми актами, административными регламентами по предоставлению муниципальных услуг в социальной сфере и внутренней деятельности Управления.

Для повышения эффективности и рациональности расходования бюджетных средств в 2023 году УСП администрации г. Орска руководствовалось постановлением администрации города Орска Оренбургской области от 30.12.2021 года № 3572-п «О мерах по обеспечению исполнения местного бюджета», от 14.12.2022г. № 33-300 «О бюджете города Орска на 2023 год и плановый период 2024 и 2025 годов».

Бюджет УСП администрации г. Орска по состоянию на 01.01.2024 г.:

- по доходам исполнен в сумме 250,1 тыс. руб.;

- по расходам исполнен в сумме 28379,9 тыс. руб., что составляет 83,52% от утвержденных бюджетных назначений на 2023 год.

Операции по исполнению бюджета осуществляются в системе электронного документооборота.

Дебиторская задолженность по состоянию на 01.01.2024 г. составляет 29,5 тыс. руб.

Кредиторская задолженность по состоянию на 01.01.2024 г. отсутствует.

Резервы предстоящих расходов составили 355,2 тыс. руб.

Просроченная кредиторская и дебиторская задолженность по состоянию на 01.01.2024 г. отсутствует.

Принятые бюджетные обязательства не превышают выделенных лимитов бюджетных обязательств. Расходы приняты к оплате в пределах заключенных контрактов (договоров).