



д.н.н. у.н.р. 50
м.п.

08 FEB 2018
8x 463

ПОСТАНОВЛЕНИЕ
администрации города Орска
Оренбургской области

от 17.02.2018 № 484-п

**О внесении изменений
в постановление администрации
города Орска от 16 февраля
2015 г. № 728-п**

Руководствуясь статьей 25 Устава города Орска:

1. Внести изменения в постановление администрации города Орска Оренбургской области от 16 февраля 2015 г. № 728-п «Об утверждении бюджетного прогноза города Орска на долгосрочный период до 2021 года» с учетом ранее внесенных изменений и дополнений:

1.1. В приложении «Бюджетный прогноз города Орска на долгосрочный период до 2021 года»:

1.1.1. Приложения № 1, 2, 3, 4, 5, 6 к бюджетному прогнозу города Орска на долгосрочный период до 2020 года изложить в новой редакции согласно приложениям № 1, 2, 3, 4, 5, 6 соответственно.

2. Управлению по связям с общественностью администрации города (Е.Н. Абрамова) разместить на официальном сайте администрации города в сети Интернет и опубликовать в газете «Орская газета» данное постановление.

3. Постановление вступает в силу после его официального опубликования на официальном сайте МКУ «Консультационно-методический центр г. Орска» (www.kmc-orisk.ru) с последующей публикацией в газете «Орская газета».

4. Контроль за исполнением настоящего постановления возложить на заместителя главы города по финансово-экономической политике Е.А. Свиненкову.


Глава города Орска

Верно: Начальник отдела
документационного обеспечения



А.В. Одинцов

К.Г. Кузнецова



Приложение № 1

к постановлению
Администрации города Орска


Приложение № 1

к бюджетному прогнозу
города Орска
на долгосрочный период
до 2020 года

**Динамика основных показателей
бюджета в 2011 - 2020 годах**

млн. рублей

Наименование показателя	в том числе по годам									
	2011	2012	2013	2014	2015	2016	2017	2018	2019	2020
Доходы бюджета, в том числе:	4 301,9	4 225,9	4 500,8	3 696,1	3 174,9	3 177,3	3 661,4	3 657,6	3 449,5	3 488,2
налоговые и неналоговые доходы	1 518,2	1 326,7	1 515,0	1 462,0	1 484,7	1 517,3	1 700,4	1 689,2	1 725,9	1 767,6
безвозмездные перечисления	2 783,7	2 899,2	2 985,8	2 234,1	1 690,2	1 660,0	1 961,0	1 968,4	1 723,6	1 720,6
Расходы бюджета	4 342,8	4 361,2	4 578,7	3 725,0	3 301,7	3 297,6	3 594,5	3 657,6	3 449,5	3 488,2
Дефицит/профицит	-40,9	-135,3	-77,9	-28,9	-126,8	-120,3	66,9	0,0	0,0	0,0
Дефицит, (%)	2,9	10,3	5,8	2,4	9,8	9,1	-	-	-	-




Приложение № 2
к постановлению
администрации города Орска
от 07.02.2018 № 184-12

Приложение № 2
к бюджетному прогнозу
города Орска
на долгосрочный период
до 2020 года

**Структура
налоговых доходов бюджета в 2011 - 2020 годах**

Показатель	в том числе по годам, %									
	2011	2012	2013	2014	2015	2016	2017	2018	2019	2020
Налоговые доходы всего, в том числе:	100	100	100	100	100	100	100	100	100	100
НДФЛ	54,6	55,8	61,3	52,8	53,4	53,8	54,1	56,3	55,1	56,0
Акцизы	0,0	0,0	0,0	2,3	1,6	2,1	1,8	1,6	1,7	1,8
Налоги на совокупный доход	19,9	26,3	24,0	29,1	28,4	27,8	29,4	28,8	28,6	27,8
Налоги на имущество	21,1	16,6	13,3	14,6	15,1	14,8	12,0	10,7	11,9	11,7
Государственная пошлина	4,3	1,3	1,3	1,2	1,5	1,5	2,7	2,6	2,7	2,7




Приложение № 3
к бюджетному прогнозу
города Орска
на долгосрочный период
до 2020 года

Динамика показателей доходов
бюджета в 2011 - 2020 годах

млн. рублей

Наименование показателя	в том числе по годам									
	2011	2012	2013	2014	2015	2016	2017	2018	2019	2020
Налоговые доходы всего, в том числе:	1 254,9	1 064,8	1 285,4	1 180,8	1 171,9	1 200,0	1 390,8	1 419,4	1 456,7	1 499,5
НДФЛ	685,5	594,2	788,2	659,2	613,9	634,1	752,6	798,8	802,1	839,7
Акцизы	0	0	0	20	18,5	24,6	24,8	22,5	25,3	26,4
Налоги на совокупный доход	250	280,5	308,8	313,9	348,1	349,6	409,0	409,3	417,2	416,3
Налоги на имущество	264,9	176,6	171,5	163,4	173,9	173,9	167,3	152,1	173,2	175,9
Государственная пошлина	54,5	13,5	16,9	24,3	17,5	17,8	37,1	36,7	38,9	41,2
Неналоговые доходы	263,3	261,9	229,6	281,2	312,8	317,3	309,6	269,8	269,2	268,1
Всего налоговых и неналоговых доходов	1 518,2	1 326,7	1 515,0	1 462,0	1 484,7	1 517,3	1 700,4	1 689,2	1 725,9	1 767,6

Наименование показателя	в том числе по годам									
	2011	2012	2013	2014	2015	2016	2017	2018	2019	2020
Дотация	117,1	105,3	172,6	259,7	240,5	231,3	281,5	254,4	210,8	207,8
Субсидии	635,6	711,4	1 035,70	763,1	155,3	111,3	342,8	315,1	115,4	115,4
Субвенции	1 501,5	1 711,3	1 678,1	1 127,6	1 283,4	1 306,3	1 336,7	1 398,9	1 397,4	1 397,4
Иные межбюджетные трансферты	474,4	373,1	99,3	86,4	11	11,1	0,0	0,0	0,0	0,0
Возвраты прошлых периодов	55,1	-1,9	0,1	-2,7	0	0	0	0,0	0,0	0,0
Безвозмездные поступления от других бюджетов бюджетной системы Российской Федерации	2 783,7	2 899,2	2 985,8	2 234,1	1 690,2	1 660,0	1 961,0	1 968,4	1 723,6	1 720,6
Итого доходов	4 301,90	4 225,90	4 500,80	3 696,10	3 174,90	3 177,30	3 661,4	3 657,6	3 449,5	3 488,2



Приложение № 4
к бюджетному прогнозу
города Орск
на долгосрочный период
до 2020 года

**Динамика показателей расходов
бюджета в 2011 - 2020 годах**

	Показатель	2011	2012	2013	2014	2015	2016	2017	2018	2019	2020
		млн. рублей	млн. рублей	млн. рублей	млн. рублей	млн. рублей	млн. рублей	млн. рублей	млн. рублей	млн. рублей	млн. рублей
	Расходы всего	4 342,8	4 361,2	4 578,7	3 736,3	3 301,7	3 297,6	3 594,5	3 657,6	3 449,5	3 488,2
0100	Общегосударственные вопросы	168,2	181,7	161,0	204,5	220,4	212,5	201,3	233,8	213,8	225,0
0200	Национальная оборона	0,0	0,0	0,0	0,0	0,0	0,0	0,0	0,0	0,0	0,0
0300	Национальная безопасность и правоохранительная деятельность	21,5	26,4	47,6	31,9	35,7	34,1	32,9	33,7	33,9	33,8
0400	Национальная экономика	100,6	317,2	376,8	346,5	301,3	200,0	313,8	371,5	372,8	380,1
0500	Жилищно-коммунальное хозяйство	561,2	480,2	445,1	524,7	285,4	210,4	369,1	335,0	121,9	121,9

	Показатель	2011	2012	2013	2014	2015	2016	2017	2018	2019	2020
		млн. рублей	млн. рублей	млн. рублей	млн. рублей	млн. рублей	млн. рублей	млн. рублей	млн. рублей	млн. рублей	млн. рублей
0600	Охрана окружающей среды	0,0	0,0	0,1	0,0	0,0	0,0	0,0	0,0	0,0	0,0
0700	Образование	1 541,3	1 565,3	2 055,8	2 196,1	2 109,7	2 210,0	2 343,9	2 329,0	2 364,1	2 379,5
0800	Культура, кинематография	52,0	58,2	60,1	81,0	72,4	85,1	93,9	99,8	101,1	103,6
0900	Здравоохранение	725,2	354,6	59,8	0,7	2,2	2,2	0,0	0,0	0,0	0,0
1000	Социальная политика	1 019,5	1 181,8	1 051,8	239,3	156,6	126,1	138,2	142,3	120,7	120,9
1100	Физическая культура и спорт	150,3	191,6	312,8	78,9	72,1	93,4	65,2	65,3	74,0	76,2
1200	Средства массовой информации	2,0	2,9	1,5	1,3	1,3	1,3	0,9	1,0	1,0	1,0
1300	Обслуживание государственного и муниципального долга	1,0	1,3	6,3	31,5	44,6	44,0	35,3	46,2	46,2	46,2
1400	Межбюджетные трансферты общего характера бюджетам субъектов Российской Федерации и муниципальных образований	0,0	0,0	0,0	0,0	0,0	0,0	0,0	0,0	0,0	0,0
	Условно утвержденные расходы	0,0	0,0	0,0	0,0	0,0	78,5	0,0	0,0	0,0	0,0



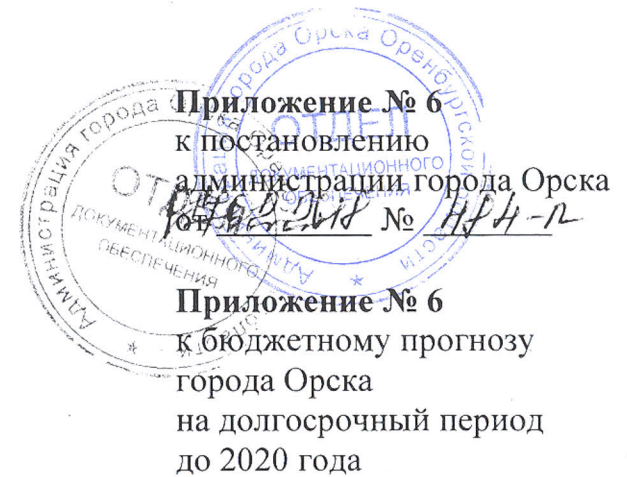
Приложение № 5
к постановлению
администрации города Орск
от 12.02.2018 № 484-п

Приложение № 5
к бюджетному прогнозу
города Орск
на долгосрочный период
до 2020 года

**Доля программных расходов
в общем объеме расходов бюджета**

млн. рублей

Показатель	в том числе по годам						
	2014	2015	2016	2017	2018	2019	2020
Расходы всего	3 736,3	3 301,7	3 297,6	3 594,5	3 657,6	3 449,5	3 488,2
Доля программных расходов в общем объеме бюджета, %	85,4%	83,0%	80,4%	98,5%	97,8%	98,4%	98,1%
Расходы, осуществляемые в рамках программ, в том числе	3 190,7	2 739,8	2 652,3	3 541,2	3 577,8	3 392,6	3 420,5



Объем финансового обеспечения муниципальных программ

млн. рублей

№ п/п	Наименование муниципальной программы	в том числе по годам						
		2014	2015	2016	2017	2018	2019	2020
1	Развитие образования в городе Орске в 2014 - 2020 годах	2 093,5	1 917,0	2 002,6	2 250,4	2 218,7	2 250,9	2 264,4
2	Культура города Орска на 2014 - 2020 годы	106,8	108,4	126,4	176,5	195,9	197,7	200,4
3	Развитие физической культуры, спорта и туризма в городе Орске на 2014 - 2020 годы	161,9	159,1	188,8	173,6	176,4	188,0	191,8
4	Комфортные условия проживания в городе Орске на 2014 - 2020 годы	680,5	458,9	269,7	578,1	584,3	387,5	390,7
5	Эффективное управление и распоряжение муниципальной казной на 2014 - 2020 годы	22,5	54,8	52,5	87,9	99,0	97,9	98,1

№ п/п	Наименование муниципальной программы	в том числе по годам						
		2014	2015	2016	2017	2018	2019	2020
13	Защита населения и территорий муниципального образования "Город Орск" от чрезвычайных ситуаций, обеспечение пожарной безопасности и безопасности людей на водных объектах на 2016-2020 годы	-	-	5,7	20,5	21,3	21,4	21,3
14	Формирование современной городской среды на 2018-2022 годы	-	-	-	-	4,0	4,0	4,0
	Итого	3 222,90	2 786,50	2 750,40	3 541,2	3 577,8	3 392,6	3 420,5