

**ДОКУМЕНТЫ И МАТЕРИАЛЫ  
к проекту бюджета города Орска на  
2018 год и плановый период 2019 и  
2020 годов**



**ПОСТАНОВЛЕНИЕ**  
администрации города Орска  
Оренбургской области

от 11.12.2017 № 6/3111-17

**Об одобрении основных направлений бюджетной и налоговой политики, долговой политики города Орска на 2018 год и на плановый период 2019 и 2020 годов**

В целях подготовки проекта бюджета города Орска на 2018 год и плановый период 2019 и 2020 годов, руководствуясь статьей 25 Устава города Орска:

1. Одобрить основные направления бюджетной и налоговой политики города Орска на 2018 год и плановый период 2019 и 2020 годов согласно приложению № 1.

2. Одобрить основные направления долговой политики города Орска на 2018 год и на плановый период 2019 и 2020 годов согласно приложению № 2.

3. Управлению по связям с общественностью администрации города (Е.Н. Абрамова) разместить на официальном сайте администрации города в сети Интернет и опубликовать в газете «Орская газета» данное постановление.

4. Постановление вступает в силу после его официального опубликования на официальном сайте МКУ «Консультационно-методический центр г. Орска» ([www.kmc-orisk.ru](http://www.kmc-orisk.ru)) с последующей публикацией в газете «Орская газета».

5. Контроль за исполнением настоящего постановления возложить на заместителя главы города по финансово-экономической политике Е.А. Свиленкову.

Глава города Орска

А.В. Одинцов

Верно: И.о. начальница отдела  
документационного обеспечения

А.А. Матурина

**Приложение № 1**

к постановлению

администрации города Орска

от 11.05.17 № 63/17-п

**ОСНОВНЫЕ НАПРАВЛЕНИЯ**  
**бюджетной и налоговой политики города Орска на 2018 год и на**  
**плановый период 2019 и 2020 годов**

Основные направления бюджетной и налоговой политики города на 2018 год и на плановый период 2019 и 2020 годов разработаны с учетом стратегических целей, сформулированных в посланиях Президента Российской Федерации Федеральному Собранию Российской Федерации, указах Президента Российской Федерации от 07 мая 2012 года N 597-599, N 606 (далее - указы Президента), стратегии развития Оренбургской области до 2020 года и на период до 2030 года, стратегии развития муниципального образования «Город Орск» до 2020 года, государственных программ Оренбургской области и муниципальных программ города Орска, бюджетного прогноза города Орска на долгосрочный период до 2021 года.

Кроме того, при определении бюджетной и налоговой политики на ближайшую перспективу использованы сценарные условия социально-экономического развития города Орска на 2018 год и плановый период 2019 и 2020 годов.

**1. Итоги реализации бюджетной и налоговой политики**  
**в 2016 году и первой половине 2017 года**

**1.1. Доходы городского бюджета**

Исполнение городского бюджета по доходам в 2016 году и первом полугодии 2017 года осуществлялось с учетом положений, установленных постановлением администрации города Орска от 05.05.2016 г. № 2443-п

«О мероприятиях по обеспечению поступлений налоговых и других обязательных платежей в бюджет города Орска».

Налоговая политика муниципального образования «Город Орск» направлена на безусловное соблюдение законодательства Российской Федерации.

В рамках реализации положений Налогового кодекса Российской Федерации для перехода с 01 января 2017 года на определение налоговой базы исходя из кадастровой стоимости объекта решением Орского городского Совета депутатов от 26 октября 2016 года № 16-264 «О внесении изменения в решение Орского городского Совета депутатов от 05 ноября 2014 года № 52 – 862 «О налоге на имущество физических лиц» установлены налоговые ставки по налогу на имущество физических лиц.

Во исполнение общих требований к методике прогнозирования поступлений доходов в бюджеты бюджетной системы Российской Федерации, которые установлены постановлением Правительства Российской Федерации от 23 июня 2016 года № 574, органами местного самоуправления муниципального образования «Город Орск» (органами местной администрации), осуществляющими бюджетные полномочия главных администраторов доходов, разработаны и утверждены методики прогнозирования поступлений доходов в бюджет города Орска по закрепленным за ними доходным источникам.

В целях создания благоприятных налоговых условий для осуществления инвестиционной деятельности на территории муниципального образования «Город Орск» решением Орского городского Совета депутатов «О внесении изменений в решение Орского городского Совета депутатов от 29 июня 2005 г. № 570 «О земельном налоге» принята пониженная ставка в размере 0,75 % в отношении земельных участков, используемых для реализации инвестиционного проекта субъектами инвестиционной деятельности и развития малого и среднего предпринимательства при условии использования земельных участков с целью размещения вновь созданных, реконструированных объектов недвижимого имущества, являющихся результатом реализации инвестиционного проекта.

В рамках совершенствования администрирования доходов бюджетной системы администраторами доходов бюджета продолжается работа по начислению и осуществлению платежей за оказанные услуги в государственной информационной системе о государственных и муниципальных платежах.

Особенности исполнения бюджета города Орска за первое полугодие 2017 года:

- значительное снижение сумм возвратов земельного налога;
- увеличение нормативов зачисления в городской бюджет от акцизов на нефтепродукты;
- зачисление минимального налога в городской бюджет по нормативу 100 процентов;
- значительное снижение поступлений от платы за негативное воздействие на окружающую среду по причине изменения федерального законодательства в части исключения при ее расчете из перечня загрязняющих веществ углерода (сажи)

и оксида железа.

В рамках реализации плана мероприятий по консолидации бюджетных средств муниципального образования «Город Орск» в целях оздоровления муниципальных финансов на 2017-2019 годы, утвержденного постановлением администрации города Орска от 06.07.2017 № 3921-п, проводятся мероприятия:

- по отмене льготы государственным учреждениям, учредителем которых является Оренбургская область;
- по увеличению суммы обязательных платежей в городской бюджет муниципальных унитарных предприятий до 50 % от части их прибыли, оставшейся после уплаты налогов и иных обязательных платежей.

### **1.1. Расходы городского бюджета**

В 2016 году и первой половине 2017 года расходы местного бюджета планировались и производились исходя из четких приоритетов, к которым, в первую очередь, относились исполнение социальных Указов Президента РФ и исполнение принятых обязательств муниципального образования, с целью недопущения образования просроченной кредиторской задолженности.

Начиная с бюджета на 2017 год и плановый период 2018 и 2019 гг. был осуществлен возврат к планированию бюджета в трехлетнем формате.

По итогам 2016 года показатели средней заработной платы отдельных работников бюджетной сферы, поименованных в Указах Президента, достигнуты по всем категориям работников бюджетной сферы и составили:

- педагогические работники образовательных учреждений общего образования - 25 797 руб.;
- педагогические работники дополнительного образования - 17 787,39 руб.;
- педагогические работники дошкольных образовательных учреждений - 20 626 руб.;
- работники учреждений культуры - 15 411,70 руб.

Заработная плата отдельным категориям работников выплачивалась с учетом установленного минимального размера оплаты труда (далее – МРОТ), составлявшего по состоянию на 01 января 2016 года 6 204 рубля, с 01 июля 2016 года – 7 500 рублей, с 01 июля 2017 года – 7 800 рублей.

В соответствии с требованиями трудового законодательства постановлением администрации города Орска от 31.01.2017 г. № 438-п были установлены предельные уровни соотношения среднемесячной заработной платы руководителей, их заместителей и главных бухгалтеров муниципальных учреждений, муниципальных унитарных предприятий и среднемесячной заработной платы работников таких учреждений, предприятий.

Расходы бюджета за 2016 год были исполнены на 99 %, при плане 3 661 737 тыс. рублей исполнение составило 3 617 507 тыс. рублей. За первое полугодие 2017 года исполнение бюджета составило 49 %, 1 746 889 тыс. рублей при плане

3 600 726 тыс. рублей. Основную часть расходов (67 %) составляют расходы социальной направленности.

На образование в 2016 году было направлено 2 232 175 тыс. рублей, или 99 % от запланированной суммы расходов, что составляет 60 % всех расходов городского бюджета. На развитие инфраструктуры общего и дополнительного образования посредством капитального ремонта зданий образовательных организаций в 2016 году было направлено 117 624,9 тыс. рублей, в том числе 91 472, 7 тыс. рублей за счет средств, поступивших из областного бюджета в виде субсидий. В рамках мероприятий муниципальной программы «Развитие образования в городе Орске в 2014 - 2020 годах» был проведен капитальный ремонт 8 общеобразовательных учреждений и 1 учреждения дополнительного образования. В 2017 году на эти цели планируется направить 54 500 тыс. рублей. В 2016 году в рамках создания условий для развития физической культуры и спорта в общеобразовательных организациях, расположенных в сельской местности, было направлено 2 063,8 тыс. рублей, отремонтировано 1 учреждение.

Значительное внимание уделяется и жилищно-коммунальной сфере муниципального образования. За 2016 год расходы по данному направлению составили 344 638 тыс. рублей. По состоянию на 01.07.2017 года бюджетные ассигнования запланированы в объеме 373 631,3 тыс. рублей, исполнение - 48 %.

В 2017 году город Орск вошел в число получателей субсидии из вышестоящего бюджета на реализацию мероприятий приоритетного проекта «Формирование комфортной городской среды». Администрацией города была разработана и принята необходимая нормативная правовая база для реализации данного проекта на территории муниципального образования, в том числе подпрограмма «Формирование современной городской среды на 2017 год» муниципальной программы «Комфортные условия проживания в городе Орске на 2014-2020 годы». По результатам конкурса были отобраны 11 дворовых территорий, на благоустройство которых предусмотрено 76 328 тыс. рублей.

В рамках реализации Федерального закона от 21.07.2007 г. № 185-ФЗ «О Фонде содействия реформированию жилищно-коммунального хозяйства» на мероприятия по переселению граждан из аварийного жилищного фонда в 2016 году направлено 103 011,3 тыс. рублей.

В рамках государственной программы Оренбургской области «Обеспечение качественными услугами жилищно-коммунального хозяйства населения Оренбургской области в 2014–2020 годах» в 2017 году планируется произвести расходы на сумму 68 706,7 тыс. рублей.

Объем расходов дорожного фонда муниципального образования, порядок формирования и расходования которого утвержден решением Орского городского Совета депутатов от 26 апреля 2012 года № 22-354 «О создании дорожного фонда муниципального образования «Город Орск», за 2016 год составил 236 014, 7 тыс. рублей, в том числе на оплату расходов по реконструкции автодороги п. Мостострой до ул. Новотроицкое шоссе - в сумме 87 182,4 тыс. рублей. В 2017 году бюджетные ассигнования дорожного фонда запланированы в объеме 149 059,6

тыс. рублей. Основная часть расходов, осуществляемых за счет средств дорожного фонда, – это расходы на ремонт, содержание, грейдирование и уборку дорог, расположенных в границах муниципального образования.

В соответствии с Национальной стратегией действий в интересах детей и перечнем поручений Президента Российской Федерации, начиная с 2017 года, решением о бюджете города утверждается отдельное приложение, содержащее информацию об объемах бюджетных ассигнований, направляемых на государственную поддержку семьи и детей. В 2017 году объем расходов «детского бюджета» составляет 2 395 616,5 тыс. рублей.

Нормативные правовые акты, регламентирующие предоставление из местного бюджета субсидии юридическим лицам (за исключением субсидий государственным (муниципальным) учреждениям), индивидуальным предпринимателям, а также физическим лицам - производителям товаров, работ, услуг были приведены в соответствие с общими требованиями, утвержденными Постановлением Правительства Российской Федерации от 06 сентября 2016 г. № 887-п в установленные сроки.

Постановлением администрации города Орска от 06.07.2017 г. № 3921-п был утвержден план мероприятий по консолидации бюджетных средств муниципального образования в целях оздоровления муниципальных финансов на 2017-2019 годы, основными мероприятиями которого являются:

- меры по увеличению поступлений налоговых и неналоговых доходов;
- меры по оптимизации расходов на управление;
- меры по оптимизации расходов на содержание бюджетной сети;
- совершенствование системы закупок для муниципальных нужд;
- совершенствование процесса управления муниципальным долгом.

В 2017 году с целью исключения из средств на содержание аппарата управления расходов на выполнение не свойственных ему функций было создано учреждение, обеспечивающее транспортно-хозяйственное обеспечение деятельности администрации города.

В целях совершенствования системы программно-целевого планирования проводилась работа по следующим направлениям:

- повышение эффективности бюджетных расходов на реализацию муниципальных программ;
- увеличение доли программных расходов бюджета;
- обеспечение преемственности показателей результативности субсидий, предоставляемых из областного бюджета, и показателей муниципальных программ;
- 100 процентное отражение в муниципальных программах расходов, осуществляемых за счет субсидий из вышестоящего бюджета, и средств, направляемых на софинансирование.

На 01.07.2017 г. в городе функционируют 153 муниципальных учреждения, 125 из которых – автономные, 2 – бюджетные и 26 казенные.

С целью осуществления мониторинга деятельности муниципальных учреждений в информационной системе АС «Бюджет», обеспечивающей

составление и исполнение местного бюджета, были сформированы карточки для консолидации сведений о финансово-хозяйственной деятельности учреждений на 01 число каждого месяца.

С 2016 года используется новый механизм финансирования субсидий на выполнение муниципального задания под фактическую потребность. Данная схема позволяет минимизировать остатки средств на лицевых счетах автономных учреждений, тем самым повысив эффективность использования бюджетных средств.

С 2017 года все доходы от оказания платных услуг учитываются на лицевых счетах, открытых в финансовом управлении администрации города. Бюджетный процесс в городе открыт для населения.

Особое внимание уделялось и уделяется формированию электронной брошюры «Бюджет для граждан», которая позволяет в доступной и понятной форме продемонстрировать гражданам бюджет города и отчет об его исполнении по доходам, расходам, источникам финансирования дефицита городского бюджета. В данной брошюре наглядно демонстрируются расходы бюджета в разрезе мероприятий муниципальных программ, размещаются дополнительные материалы, характеризующие: расходы бюджета, приходящиеся на 1 жителя города, размер среднемесячной заработной платы по отраслям бюджетной сферы.

Работа в данном направлении продолжается, так как повышение прозрачности и доступности материалов, затрагивающих вопросы финансов, процессов составления и исполнения бюджета, является одним из направлений повышения уровня управления муниципальными финансами.

Повышение уровня финансовой и бюджетной грамотности выходит сегодня на одну из первых позиций бюджетной политики, осуществляемой муниципальным образованием. Для этих целей разработан и функционирует сайт финансового управления администрации города, где на постоянной основе размещаются данные об основных характеристиках бюджета города, муниципальных программах, отчеты об исполнении городского бюджета.

Отдельным разделом на сайте выделен раздел, посвященный материалам по повышению уровня финансовой грамотности. В рамках проводимой в данном направлении работы специалистами администрации города и ее структурными подразделениями создаются материалы, которые способствуют формированию навыков грамотного управления финансами как отдельно взятого гражданина, так и семейного бюджета.

В рамках «Всероссийской недели сбережений 2016» была проведена видеоконференция в системе «вопрос-ответ» на тему «Финансовая грамотность. Банковские карты», в которой приняли участие 58 человек.

Наибольшей популярностью за свою актуальность и важность в условиях современного времени получил видеоматериал «Финансовый доктор». Данный видеоролик был размещен в сети Интернет, количество просмотревших уже составляет более двух тысяч человек.



С целью вовлечения жителей нашего города в бюджетный процесс в 2017 году Министерством финансов Оренбургской области проводился конкурс проектов развития общественной инфраструктуры, основанных на местных инициативах, в котором участвовали три сельских населенных пункта города Орска, два из которых по результатам отбора на условиях софинансирования в 2018 году получают средства из областного бюджета на реализацию представленных проектов.

## **1.2. Дефицит городского бюджета**

Городской бюджет за 2016 год исполнен с дефицитом в размере 49 782,4 тыс. рублей, что на 35 942,5 тыс. рублей меньше планового дефицита.

Дефицит бюджета города составил 3,69 % от утвержденного общего годового объема доходов местного бюджета без учета утвержденного объема безвозмездных поступлений и (или) поступлений налоговых доходов по дополнительным нормативам отчислений

На 2017 год бюджет города запланирован с профицитом в размере 18 610,4 тыс. рублей. Данные средства направлены на сокращение обязательств муниципального образования по кредитам кредитных организаций, привлеченных для финансирования дефицита местного бюджета в предшествующих годах.

## **2. Цели и задачи бюджетной и налоговой политики на 2018 и на плановый период 2019 и 2020 годов**

### **2.1. Доходы городского бюджета**

На бюджетную и налоговую политику муниципального образования «Город Орск» на 2018 год и на плановый период 2019 и 2020 годов в большей степени будут оказывать влияние внешние факторы, прежде всего изменения в федеральном и региональном законодательстве:

1. В части применения упрощенной системы налогообложения (далее - УСН) увеличены размеры показателей, в соответствии с которыми можно применять данную систему налогообложения:

– остаточная стоимость тех основных средств, что находятся на балансе предприятия, не может быть выше 150 млн. рублей;

– чтобы перейти на УСН, доход не должен превысить отметку в 112,5 млн. рублей;

– общий годовой доход не может превысить 150 млн. рублей.

2. Возможность применения налогоплательщиками единого налога на вмененный доход продлена до 2020 года включительно.

3. С 01 июля 2018 года предусматривается полный охват розничной торговой сети контрольно-кассовой техникой, обеспечивающей онлайн-передачу

данных на серверы налоговой службы.

В целях обеспечения роста собираемости налогов и снижения административной нагрузки для добросовестного бизнеса на федеральном уровне планируются:

- предоставление права плательщикам Единого налогового вмененного дохода (далее - ЕНВД) и налогоплательщикам, применяющим патентную систему налогообложения, уменьшать соответствующие налоги на расходы по приобретению контрольно-кассовой техники (далее – ККТ) (в размере не более 18 000 рублей за один кассовый аппарат);

- предоставление налогоплательщикам, применяющим патентную систему налогообложения, возможности уменьшить стоимость патента на сумму страховых взносов;

- уточнение видов предпринимательской деятельности, в отношении которых могут применяться ЕНВД, патентная система налогообложения и пониженные тарифы страховых взносов для плательщиков на УСН в связи с введением в действие Общероссийского классификатора видов экологической деятельности;

- признание плательщиков единого сельскохозяйственного налога (далее - ЕСХН) с выручкой более 150 млн. рублей плательщиками НДС для пресечения злоупотреблений и беспрепятственного их встраивания в хозяйственные отношения с плательщиками НДС;

- освобождение плательщиков ЕСХН от налога на имущество организаций и налога на имущество физических лиц только в части имущества, используемого в предпринимательской деятельности, в отношении которой применяется ЕСХН;

- пресечение злоупотреблений, связанных с использованием патентной системы налогообложения для минимизации налогообложения по такому виду предпринимательской деятельности, как сдача в аренду (наем) жилых и нежилых помещений, дач, земельных участков, принадлежащих индивидуальному предпринимателю на праве собственности. Предлагается ограничить общее количество таких объектов (общую площадь объектов), в отношении которых индивидуальный предприниматель может применять патентную систему налогообложения.

По вовлечению в официальную экономику самозанятых граждан, осуществляющих деятельность в качестве репетиторов, сиделок, уборщиков жилых помещений и домработниц, на уровне Российской Федерации планируется проведение ряда мероприятий:

- введение отдельного патента;

- приобретение и оплата патентов в электронном виде через многофункциональные центры;

- освобождение от уплаты налога на доходы физических лиц и страховых взносов в течение 2017 и 2018 годов.

В целях создания условий для предсказуемости формирования и наполнения местных бюджетов со стороны федерального центра предлагается:

1. Поэтапная отмена отдельных федеральных налоговых льгот.
2. Установление моратория на новые льготы по налогам, зачисляемым в местные бюджеты.
3. Разработка общей методологии оценки эффективности льгот с использованием в рамках бюджетного процесса подхода к льготам как к налоговым (неналоговым) расходам.

Налоговая политика трехлетнего периода, так же, как и предыдущих лет, будет направлена на проведение целенаправленной и эффективной работы с главными администраторами доходов, зачисляемых в бюджет города Орска, с целью пополнения доходами бюджет, выявления скрытых резервов, повышения уровня собираемости налогов, сокращения недоимки и усиления дисциплины плательщиков.

## **2.2. Расходы городского бюджета**

В основе составления бюджета на 2018–2020 годы лежит бюджетный прогноз города Орска на долгосрочный период до 2020 года.

Основной целью бюджетной политики является обеспечение сбалансированности и устойчивости бюджета города. Главная задача, которая стоит перед органами местного самоуправления, – обеспечить устойчивость бюджета.

Формирование бюджета в программной форме планируется осуществлять в системе «Электронный бюджет» в программе «WEB-Планирование».

Обеспечение расходных обязательств источниками финансирования является необходимым условием реализации бюджетной политики. Для этого должен быть подтвержден безусловный приоритет исполнения действующих обязательств. В условиях ограниченности бюджетных средств не предполагается принятие нормативных правовых актов, влекущих увеличение действующих расходных обязательств и возникновение новых расходных обязательств, за исключением случаев, предусмотренных действующим законодательством и нормативными правовыми актами (соглашениями).

Первоочередной задачей является выполнение целевых социально-экономических показателей, предусмотренных указами Президента.

При формировании расходной части городского бюджета учитываются расходы на обеспечение минимального размера оплаты труда работников бюджетной сферы в соответствии с решениями, принятыми на федеральном уровне.

Расходы на коммунальные услуги в 2018-2020 годах будут предусмотрены с учетом ежегодной индексации тарифов.

В 2018-2020 годах будет продолжена работа по:

- сокращению неэффективных расходов учреждений;
- централизации бухгалтерского учета в муниципальных учреждениях;
- контролю за соблюдением установленных ограничений предельного соотношения размера среднемесячной заработной платы руководителей и сотрудников муниципальных учреждений;

- недопущению увеличения среднесписочной численности работников муниципальных учреждений, учитываемой при формировании бюджета;
- недопущению установления расходных обязательств, не связанных с решением вопросов местного значения;
- развитию эффективной системы внутреннего финансового контроля, осуществляемого главными администраторами бюджетных средств;
- своевременному выполнению обязательств по обслуживанию муниципального долга;
- недопущению образования необоснованной дебиторской задолженности муниципальных учреждений.

Кроме того, необходимо осуществлять постоянный мониторинг и контроль кредиторской задолженности в целях недопущения возникновения просроченной задолженности.

Главным распорядителям бюджетных средств при обосновании бюджетных ассигнований необходимо применять утвержденные нормативные затраты на обеспечение их функций и функций подведомственных им казенных учреждений.

Повышение эффективности муниципальных закупок путем соблюдения требований к закупаемым муниципальными заказчиками товарам, работам, услугам и утвержденных нормативных затрат, проведения экспертизы качества поставленного товара, результатов выполненной работы будет способствовать эффективному и рациональному использованию бюджетных средств.

В 2018-2020 годах бюджет города будет оставаться социально ориентированным. Основную долю расходов будут составлять бюджетные ассигнования в области образования, культуры, физической культуры, спорта и туризма.

В предстоящем периоде продолжится работа по повышению качества и эффективности реализации муниципальных программ, по внедрению механизмов проектного управления.

В целях обеспечения прозрачности и открытости муниципальных финансов, повышения доступности и понятности информации о бюджете будет продолжена регулярная практика публикации интернет-брошюры «Бюджета для граждан» к решению о бюджете города и отчету об исполнении бюджета, размещения на сайте финансового управления администрации города данных о параметрах бюджета и ежемесячных отчетов о его исполнении.

Действенным инструментом вовлечения граждан в бюджетный процесс является инициативное бюджетирование, позволяющее решать вопросы местного значения путем финансирования из бюджета проектов, прошедших конкурсный отбор, с софинансированием со стороны граждан. Одной из задач, стоящих перед администрацией города, является реализация и расширение практики инициативного бюджетирования.

### **2.3. Сбалансированность бюджета**

Обеспечение сбалансированности городского бюджета является одной из основных задач бюджетной политики города. Под сбалансированностью понимается соответствие объема расходных обязательств соответствующему объему доходов бюджета. Основным критерием оценки сбалансированности бюджета является его устойчивость, то есть способность выполнять установленные расходными обязательствами задачи.

С целью снижения нагрузки по обслуживанию муниципального долга в 2018 году и плановом периоде 2019 и 2020 годов планируется продолжить привлечение бюджетных кредитов на пополнение остатков средств на счетах по учету средств бюджета для покрытия временного кассового разрыва, выдаваемого Управлением Федерального казначейства Российской Федерации, использование возобновляемых кредитных линий кредитных организаций.

**Предварительные итоги социально-экономического развития города  
Орска за 9 месяцев 2017 года и ожидаемые итоги социально-  
экономического развития  
города Орска за 2017 год**

<b>Показатели</b>	<b>Ед. измерения</b>	<b>Факт 9 месяцев 2017 года</b>	<b>Оценка 2017 года</b>
Индекс промышленного производства	%		100,1
Отгружено товаров собственного производства, выполнено работ и услуг по фактическим видам экономической деятельности (в фактических отпускных ценах)	млн.руб.	27803,2	34885,07
<b>Добыча полезных ископаемых, из них:</b>	млн.руб.	4249,2	4914,36
-добыча полезных ископаемых, кроме топливно-энергетических	млн.руб.	4249,2	4914,36
<b>Обрабатывающие производства, из них:</b>	млн.руб.	18966,2	27625,3
-производство пищевых продуктов, включая напитки	млн.руб.	851,7	1168,8
-текстильное и швейное производство	млн.руб.	29,2	44,7
-производство кокса и нефтепродуктов	млн.руб.	6094,2	8134,8
-химическое производство	млн.руб.	1870,8	2796,3
-производство прочих неметаллических минеральных продуктов	млн.руб.	14,9	0
-металлургическое производство	млн.руб.	1841,8	2368,4
-производство машин и оборудования	млн.руб.	3396,5	5495,16
<b>Производство и распределение электроэнергии, газа и воды</b>	млн.руб.	4587,8	2345,41
Инвестиции в основной капитал	млн.руб.	11361,8	30543,4
Ввод жилых домов	тыс.кв.м	16,421	6,4

Объем продукции сельского хозяйства, в том числе	млн.руб.	573,5	3246,0
-растениеводство	млн.руб.	269,0	1524,9
-животноводство	млн.руб.	304,5	1721,1
Наличие посевных площадей	тыс.га	21,067	0
Производство продукции:			
-зерно	тыс.тн.	13,6	14,97
-скот и птица (производство-реализация)	тыс.тн.	5,9	9,33
-молоко	тыс.тн.	6,4	8,4
Надой молока на одну корову	кг.	1016	0
Наличие поголовья скота:			
-КРС	тыс.гол.	5,354	0
в том числе, коровы	тыс.гол.	2,514	0
-свиньи	тыс.гол.	37,357	0
-овцы и козы	тыс.гол.	4,759	0
Оборот розничной торговли	млн.руб.	22593,5	29789,7
Оборот общественного питания	млн.руб.	749,0	952,3
Объем платных услуг населению	млн.руб.	10304,6	11380,27
Прибыль прибыльных предприятий по всем видам деятельности	млн.руб.	1872,5	240,6
в том числе:			
- от промышленности	млн.руб.	1744,5	13,4
Убытки убыточных предприятий	млн.руб.	- 441,5	0
Выполнение бюджета МО:			
- доходы- всего	млн.руб.	2613,26	9869,5
-расходы	млн.руб.	2507,47	9920,2
Численность населения	тыс.чел.	234,408	235,092
Трудовые ресурсы	тыс.чел.	0	119,3
Уровень регистрируемой безработицы	%	0,6	0,8
Среднемесячная заработная плата 1 работника по МО	тыс.руб.	26,163	24,68
Число малых предприятий,	единиц	2757	2757



**ПОСТАНОВЛЕНИЕ**  
администрации города Орска  
Оренбургской области

от 14.09.2017 № 6364-П


Об одобрении прогноза  
социально-экономического  
развития города Орска на 2018  
год и на период до 2020 года

На основании проекта прогноза социально-экономического развития города Орска на 2018 год и на период до 2020 года, в соответствии с п. 1 п. 3 ст. 173 Бюджетного кодекса Российской Федерации от 31 июля 1998 г. № 145-ФЗ, руководствуясь статьёй 25 Устава города Орска:

1. Одобрить прогноз социально-экономического развития города Орска на 2018 год и на период до 2020 года согласно приложению.
2. Постановление вступает в силу со дня его подписания.
3. Контроль за исполнением настоящего постановления возложить на заместителя главы города по финансово-экономической политике Е.А. Свиенкову.

Глава города Орска

Верно: И.о. начальника отдела  
документационного обеспечения



А.В. Одинцов

А.А. Матурина



Приложение  
к постановлению  
администрации города Орска  
от 11.08.17 № 267-п

**Прогноз  
социально-экономического развития  
г. Орска на 2018-2020 гг.**

## Демография

Среднегодовая численность населения муниципального образования «Город Орск» в 2016 году составила – 234,766 тыс. чел.

В целом по городу Орску в 2016 году органами ЗАГС зарегистрировано 2797 родившихся и 3516 умерших. Естественная убыль населения составила 917 человек. По сравнению с 2015 годом наблюдается ухудшение ситуации в сторону снижения численности населения муниципального образования. За 2016 год по сравнению с 2015 годом число умерших уменьшилось на 8,6 %, но и число родившихся уменьшилось на 4,8%.

Число умерших превысило число родившихся в 1,2 раза. Коэффициент рождаемости на 1000 чел. в 2016 году составил 11,91 %, коэффициент смертности на 1000 чел. – 14,98 %, коэффициент естественного прироста - (-3,06)%.

В последние годы сохраняется тенденция превышения смертности над рождаемостью в 1,2 раза. Наметившийся миграционный прирост в городе не перекрывает естественной убыли населения.

В 2018 году с учетом сложившейся рождаемости и миграционного прироста прогнозируется численность постоянного населения: по I варианту – 235,427 тыс. чел., по II варианту – 235,441 тыс. чел. и по III варианту – 235,457 тыс. чел.

В 2019-2020 гг. с учетом рождаемости и миграционного прироста прогнозная численность постоянного населения сложится: в 2019 году по I варианту – 235,792 тыс. чел., по II варианту – 235,815 тыс. чел., по III варианту – 235,842 тыс. чел. и в 2020 году по I варианту – 236,177 тыс. чел., по II варианту – 236,205 тыс. чел., по III варианту – 236,247 тыс. чел.

В 2018–2020 гг. прогнозируется дальнейшее увеличение рождаемости до 2825 чел. в год, но смертность будет снижаться более медленными темпами и по-прежнему опередит рождаемость на 475-440 человек в год.

Управлением Федеральной миграционной службы по Оренбургской области в 2016 году вынужденных переселенцев не зарегистрировано.

Численности населения в последующие три года практически останется на прежнем уровне, так как коэффициент смертности и миграции сохраняется на всем диапазоне прогноза.

## Промышленное производство

Промышленное производство города Орска представлено такими крупными и средними предприятиями как ПАО «Орскнефтеоргсинтез»; АО «МК «ОРМЕТО – ЮУМЗ», АО «Орский машиностроительный завод», АО «Механический завод», ООО «ТПК «Орские заводы», ЗАО «Завод синтезспирта», ЗАО «Ормет», ОАО «Орское карьероуправление», Орский щебеночный завод – филиал ОАО «Первой нерудной компании», ООО «Орский завод металлоконструкций», ООО «Орский мясокомбинат»,

ЗАО «Орский хлеб», ЗАО «Хлебопродукт – ДМВ», ЗАО «ЭМИ», ООО «Уральский завод горного оборудования».

Раздел прогноза: «Промышленное производство» по показателю «Отгружено товаров собственного производства, выполнено работ и оказано услуг собственными силами» по г. Орску на 2018-2020 годы, разработан исходя из отчетных данных за 2016 год и за 1 полугодие 2017 года в структуре ОКВЭД (с учетом изменений), представленных предприятиями данных оценки ожидаемых показателей за текущий 2017 год и прогнозных данных на 2018-2020 гг., а также индексов производства товаров и индексов дефляторов цен.

Динамика индекса производства рассчитана на основе прогнозируемого выпуска важнейших видов продукции в натуральном выражении, и представлена по полному кругу предприятий.

Анализ деятельности промышленных предприятий в 2017 году показал, что по итогам года ожидается рост объемов отгруженных товаров собственного производства, выполненных работ и услуг собственными силами. Ожидаемая оценка индекса промышленного производства в целом по городу составит 100,1%, в том числе по видам экономической деятельности:

- добыча полезных ископаемых – 99,03%
- обрабатывающие производства – 104,38 %
- обеспечение электрической энергией, газом и паром; кондиционирование воздуха – 99,94%
- водоснабжение; водоотведение, организация сбора и утилизации отходов, деятельность по ликвидации загрязнений. – 45,27 %

По ожидаемой оценке 2017 года объем отгруженных товаров собственного производства, выполненных работ и услуг собственными силами в действующих ценах составит – 34885,07 млн. руб. или 101,7% к объему 2016 года (в сопоставимых ценах – 100,1%). Индекс дефлятор цен достигнет размеров – 101,6 %. Рост индекса дефлятора обусловлен увеличением цен на готовую продукцию или на оказываемые предприятиями собственными силами услуги, связанные с основной деятельностью.

По прогнозу на 2018 год индекс промышленного производства составит: по первому варианту – 105,8% , по второму варианту – 107,4%, по третьему варианту – 108,8%.

Наибольший удельный вес в увеличении объёмов в денежном выражении 2018 году приходится на ПАО «Орскнефтеоргсинтез», у которого в 2018 году в действующих ценах ожидаемая оценка достигнет по первому и второму варианту– 23000,00 млн. руб., а по третьему 23067,00 млн. руб., что больше чем в 2017 году почти в 3 раза, при этом объем производства в сопоставимых ценах в 2018 году увеличится по отношению к уровню 2017 года на 15,9 %. Увеличение стоимости переработки одной тонны давальческого сырья, основным поставщиком которого является АО «ФортеИнвест», позволит предприятию выйти на запланированные объемы в суммовом выражении, а также произойдет увеличение объема переработки в натуральном выражении на 900 тысяч тонн (с 4,9 млн. тонн в 2017 году до 5,8 тонн в 2018).

По добыче полезных ископаемых объем отгруженных товаров собственного производства, выполненных работ и услуг собственными силами в действующих ценах достигнет в 2017 году 4914,36 млн. руб. В сопоставимых ценах объем отгруженных товаров собственного производства, выполненных работ и услуг собственными силами в 2017 году составит 4204,62 млн. руб. По прогнозу на 2018 год объем отгруженных товаров собственного производства, выполненных работ и услуг собственными силами в действующих ценах по первому варианту составит 5003,02 млн. руб., по второму варианту - 5083,21 млн. руб., по третьему - 5179,59, что составит к ожидаемой оценке 2017 года по первому варианту – 101,8 %, по второму варианту – 103,4 % и по третьему – 105,4 %. Индекс промышленного производства составит в 2018 году – 101,47 % по первому варианту, по второму варианту - 103,02 % и по третьему – 104,93 %.

Наибольший удельный вес по добыче полезных ископаемых приходится на добычу металлических руд, в свою очередь представленную предприятием **ЗАО «Ормет»**.

По ожидаемой оценке 2017 года в **ЗАО «Ормет»** объем отгруженных товаров собственного производства, выполненных работ и услуг собственными силами составит в действующих ценах 3255,29 млн. руб., в сопоставимых ценах - 2729,22 млн. руб. Темп роста к уровню 2016 года соответственно составит – 116,4% и 97,6 %.

Предприятие до 2020 года включительно не предполагает снижать объёмы переработки руды и планирует использовать имеющиеся производственные мощности на 100%. Полное использование производственных мощностей диктуется обеспеченностью рудной базой. Однако при этом просматривается снижение выпуска отдельных видов готовой продукции в натуральном выражении в 2017 году относительно 2016 года. Снижение выпуска готовой продукции в натуральном выражении прогнозируется за счет изменения качественных показателей добываемых руд, что обусловлено отработкой Весеннего участка «Весенне-Аралчинского» месторождения на более низких горизонтах. В 2015г. предприятие вышло на полную производственную мощность по добыче руды в объеме 820 тыс. тонн Весеннего участка «Весенне-Аралчинского» месторождения. В 4 квартале 2016г. начата отработка рудника «Джусинский» подземным способом. Прогнозное содержание основных металлов в добытой руде основывается на геологических показателях к каждому разрабатываемому месторождению.

Снижение выпуска готовой продукции в натуральном выражении в 2017 году по сравнению с 2016 годом (Zn в концентрате) прогнозируется за счет изменения качественных показателей добываемых руд (выходом на горизонты с более низким содержанием цинка в руде).

Прогнозируется снижение объема производства по первому варианту в 2018г. относительно ожидаемых показателей за 2017г. за счет возможного изменения качественных показателей добываемых руд.

При снижении объемов производства отдельных видов продукции в 2018 году ожидается себестоимость продукции на уровне показателей 2017г.,

что вызвано отработкой Джусинского месторождения подземным способом (себестоимость добычи подземным способом в 1,5-2 раза выше себестоимости добычи открытым способом). Указанные факты влекут за собой снижение прибыли в 2018г. на 330,5 млн.руб. относительно 2017 года.

Увеличение объемов производства в натуральном выражении меди и цинка в концентрате на 2019 год связано с ежегодной геологической разведкой, позволяющей уточнять ожидаемое качество и объемы продукции на разрабатываемых участках добычи.

В ОАО «Орское карьероуправление» объем отгруженных товаров в действующих ценах по оценке 2017 года составит 1258,05 млн. руб. или 110,9% к уровню 2016 года. В 2017 г. запланирован выпуск нерудных строительных материалов в размере 3778,53 тыс. куб. м. В 2018-2020 г. предприятие планирует увеличить объем выпуска до 4144,39 м<sup>3</sup> в год. ОАО «ОКУ» планирует задействовать все имеющиеся производственные мощности.

В 2015-2016 г. был снижен спрос на нерудные строительные материалы по причине падения объема строительства. В 2017 г. предприятие планирует постепенно выходить на прежний уровень производства и отгрузки нерудных строительных материалов (без ввода дополнительных мощностей).

Предприятие в основном применяет свободные цены, уровень которых определяется спросом и предложением на рынке нерудных строительных материалов. Рост цены на нерудные строительные материалы в 2018 г. запланирован на уровне 2,1%, 2,3% и 2,5%. В 2019 г. – 2,1%, 2,3%, 2,5%. В 2020 г. - 1%, 2,3%, 2,5% (1,2,3 вариант соответственно).

Объемы отгруженных товаров по ожидаемой оценке 2017 года на **Орском щебеночном заводе филиала ОАО «Первая нерудная компания»** увеличатся к уровню 2016 года в сопоставимых ценах на 8,5 млн. руб. или на 2,7 % к уровню 2016 года и составят 322,1 млн. руб. или 896 тыс. тн. в натуральном выражении.

Орский щебеночный завод производит щебень различных фракций, а также имеется возможность выпуска строительного щебня с пониженным содержанием зерен лещадной и игловатой формы.

Основными потребителями продукции являются предприятия и организации Приволжской железной дороги других филиалов ОАО «РЖД», предприятия строительной индустрии города, области и других регионов России.

Основным фактором роста производства продукции в стоимостном выражении в период с 2018 по 2020 годы является ценовой фактор. При этом производство продукции в натуральном выражении будет расти не так интенсивно.

За период 2018-20 предполагается постепенное наращивание объема отгруженной продукции за счет увеличения спроса со стороны потребителей.

В 2018 году по отгрузке продукции потребителям при реализации второго варианта планируется увеличить отгрузку на 11,7 млн. руб. в

действующих ценах или на 2,9% от уровня 2017 года. 3 вариант предполагает рост этого показателя на 19,1 млн. руб. или 4,8 % от уровня 2017 года.

В 2019 году планируется достичь объемов отгрузки в действующих ценах по первому варианту – 401,00 млн. руб., по второму варианту – 417,00млн. руб., по третьему варианту – 434,00 млн. руб., что по первому варианту сохранится практически на уровне 2017 года, по второму варианту вырастет на 4%, и на 8 % по третьему варианту.

К 2020 году планируется достичь объемов отгрузки в действующих ценах по первому варианту – 405,00млн. руб., по второму варианту – 426,00млн. руб., по третьему варианту – 445,00 млн. руб., что составит рост к ожидаемой оценке 2017 года по первому варианту на 1 %, на 6 % по второму варианту, и 11 % по третьему варианту.

**По обрабатывающим производствам** оценка объемов отгруженных товаров собственного производства, выполненных работ и услуг собственными силами в 2017 году составит в действующих ценах 27625,30 млн. руб. или – 103,4 % к уровню 2016 года, индекс промышленного производства составит 104,38 %. Индекс физического объема по всем видам обрабатывающих производств составит по оценке 2017 года:

	Индекс производства ( в % к 2016 году)
- Производство пищевых продуктов	101,75
- Производство напитков	102,28
- Производство текстильных изделий	6,55
- Производство одежды	23,17
- Деятельность полиграфическая и копирование носителей информации	9,81
- производство кокса, нефтепродуктов	109,17
- Производства химических веществ и химических продуктов	103,84
- производство резиновых и пластмассовых изделий	98,54
- Metallургическое производство	97,12
- Производство готовых металлических изделий, кроме машин и оборудования	123,48
- Производство электрического оборудования	40,96
- производство машин и оборудования	98,40
- Производство прочих транспортных средств и оборудования	104,41
- Ремонт и монтаж машин и оборудования	124,7

По ожидаемой оценке 2017 года **ООО «Орский мясокомбинат»** планирует рост объемов отгруженных товаров собственного производства, выполненных работ и услуг собственными силами к факту 2016 года в действующих ценах – 102,5%.

С учетом растущего спроса на продукцию предприятия на потребительском рынке, ООО «Орский мясокомбинат» в 2018 году запланировал рост объемов производства в сопоставимых ценах к оценке

2017 года 101,0 %, по первому варианту, 101,8 % - по второму, и 102,3 % по третьему варианту.

Предприятие с 3 квартала 2016 года осуществляет выпуск вновь освоенной продукции, в частности по консервам выпускается линейка вторых блюд, ветчин и каш. Также в дальнейшем планируется разработка нового ассортимента консервной продукции с целью освоения новых рынков сбыта на всей территории Российской Федерации.

В 2016 году ООО «Орский мясокомбинат» были осуществлены инвестиции, в том числе на приобретение нового холодильного оборудования – рефрижератора для хранения мяса сырьём, взамен холодильного оборудования работавшего на аммиаке.

На сегодняшний день предприятие работает стабильно.

К 2020 году ООО «Орский мясокомбинат» прогнозирует достичь объемов производства в действующих ценах по первому варианту - 717,3 млн. руб. или 102,5% к ожидаемой оценке 2017 года и 756,7 млн.руб. по второму варианту, что составит – 108,2 % к 2017 году, по третьему варианту – 765,7 млн. руб., что соответственно составит 109,4% .

ЗАО «Орский хлеб» на период до 2020г. планирует проводить мероприятия по сохранению объёмов производства.

Производство хлебобулочных изделий сохраняет традиционное снижение объёмов реализации в натуральном выражении (тоннах) в результате изменения культуры питания населения и роста спроса на изделия меньшего развеса.

В целом по предприятию объёмы продаж находятся на уровне ниже критического. В первом полугодии 2017г по хлебобулочным изделиям объёмы производства сократились на 21%, по бисквитно - кремовым – на 9%, по муке – на 41%, мешкам полипропиленовым – на 33%.

В результате снижения объёмов продажи по итогам 2016 г. производство хлебобулочных изделий принесло предприятию убыток в размере 8298 тыс.руб.

Раньше более 70% продукции ЗАО «Орский Хлеб» реализовывало через местных предпринимателей и местные сети. Работа с ними осуществлялась по 100% предоплате и без возвратов продукции.

В настоящий момент основными покупателями продукции являются федеральные сети, которые жёстко диктуют условия вхождения в сеть. Все риски ложатся на производителя. Оплату за продукции федеральные сети производят с большой отсрочкой, поставщики сырья же в основном перешли на условия 100% предоплаты.

ЗАО «Орский Хлеб» на данный момент не имеет рынка сбыта пряников, сухарей, макарон, муки.

В 2017 г. завершена реконструкция цеха розлива минеральной воды. Приобретена и установлена новая линия розлива минеральной воды стоимостью 6,4 млн. руб. Теперь помимо минеральной воды ёмкостью 1,5 л ЗАО «Орский Хлеб» производит розлив воды в бутылки ёмкостью 0,5 л современного дизайна с новой этикеткой.

**ЗАО «Хлебопродукт – ДМВ»** ожидает в 2017 году снижение объемов к уровню 2016 года в действующих ценах на 5 %, в сопоставимых на 6,74%. В 2018 году по 1 варианту планируется не допустить снижения объемов 2017 года и сохранить на уровне 120 млн. руб. в действующих ценах, по второму варианту ожидается увеличение на 0,8 %, по третьему варианту – увеличение на 1,6 %. Для удержания и расширения рынков сбыта, потребительского спроса и для увеличения ассортимента производимой продукции ЗАО «Хлебопродукт - ДМВ» в 2016 году было освоено производство нескольких видов новой продукции: пирожных и тортов в ассортименте: «Птичье молоко», «Дон Панчес», новых видов пирогов с творогом и маком, ягодами, а также пирога «Сметанник». В ассортименте хлебопекарного цеха появились новые изделия – пончики, покрытые цветной глазурью, сосиска в тесте и сочники. Для привлечения дополнительных покупателей внедрена услуга - индивидуальный заказ тортов и порционных пирожных, тортов с фотографиями, а также тортов на определённую тематику. Предприятием осуществляется работа по увеличению объемов продукции, представленной в федеральных торговых сетях.

Таким образом, к 2020 году планируется достичь объемов производства в действующих ценах по первому варианту – 123,00 млн. руб., по второму варианту – 126,00 млн. руб., по третьему варианту – 128,00 млн. руб., что составит к ожидаемой оценке 2017 года по первому варианту 102,5 %, 105% по второму варианту и 107% по третьему варианту.

**ООО «Пивоваренный завод» Орский»** по ожидаемой оценке 2017 года в действующих ценах планирует получить продукции на 126,3 млн. руб., что составит к факту 2016 года – 113,9 %.

ООО «Пивоваренный завод» Орский» занимается производством пива и кваса. В структуре пиво занимает 90%, квас 10%. Квас предприятие производит с мая по сентябрь. В ассортименте завода пиво: Жигулевское, Старгородское, Орское.

При прогнозе основных показателей социально-экономического развития ООО «Пивоваренный завод» Орский» рассматривались 3 варианта развития, при этом:

1 вариант нес консервативную направленность и отражал развитие предприятия при негативном воздействии внешних и внутренних факторов: антиалкогольной политики, увеличение ставки акциза. По 1-му варианту прогнозируется снижение объема производства, это в основном может быть связано со снижением спроса на продукцию (отсеялись мелкие предприниматели с введением системы ЕГАИС), с открытием большого количества точек с разливными напитками и ростом конкуренции, с повышением цен на продукцию, а также изношенностью оборудования.

2 и 3 более оптимистичные варианты предполагали развитие предприятия при росте спроса на продукцию, увеличении объема производства в среднем на 2%, улучшении качества продукции, привлечении новых потребителей, что может быть связано с завоеванием пивного рынка близлежащих территорий.



В 2017 г. к основным видам продукции (пиво и квас) добавилась газированная вода. Выпуск газированной воды планируется и в будущем 2018-2020 гг..

Полная себестоимость будет выше в прогнозируемом периоде (2018 -2020 гг.), чем в оценке 2017 г., связано это с увеличением цен на энергоносители, повышением цен на сырье и материалы, увеличением фонда оплаты труда.

Объемы реализации готовой продукции (Пиво в ПЭТ) ООО «Орский пивоваренный завод» снижаются в связи с внедрением с 01.01.2016 года Федеральной службой по регулированию алкогольного рынка РФ («Росалкогольрегулирование») Единой государственной автоматизированной информационной системы (ЕГАИС).

Многие мелкие торгующие организации и индивидуальные предприниматели занимающиеся реализацией алкогольной продукцией не в состоянии были дополнительно понести материальные затраты, для подключения к данной программе, в результате - отказ от поставок и реализации орского пива. Также рынок города насыщен привозными сортами пива с раскрученными брендами, имеющим цену ниже, чем продукция ООО «Орский пивоваренный завод».

Падение объемов отгруженных товаров в 2017 году (в сопоставимых ценах) на 93,4 % в **текстильном производстве и на 79,5% в производстве одежды** к объемам 2016 года обусловлено значительным падением объемов продаж продукции **ООО «Славянка»**.

Снижение объемов отгруженных товаров собственного производства, выполненных работ и услуг собственными силами обусловлено нестабильностью финансового рынка (большая часть поставщиков сырья и фурнитуры пересмотрели условия договоров поставок в сторону уменьшения сроков отсрочки платежей); увеличения кредитными организациями процентной банковской ставки по долгосрочным кредитам. Негативно сказались прерывание нашей страной экономических отношений с Турцией, раннее поставляющей трикотажное полотно ООО «Славянке» и нестабильностью курса рубля к курсу доллару. Насыщение рынка города привозными трикотажными изделиями китайского производства и заход на рынок города сетевых магазинов «Трикотажный рай» привели к снижению спроса на изделия орского товаропроизводителя и соответственно спаду производства.

**По текстильному производству** в 2018 году объем отгруженных товаров собственного производства в действующих ценах по составу по первому варианту 0,6 млн. руб., по второму - 0,7 млн. руб.; по третьему - 0,73 млн. руб., что составит к уровню 2017 года по первому варианту 86 %, по второму варианту сохранится на уровне 2017 года, а по третьему варианту составит 104,3%.

- в 2019 г. по 1 варианту – 0,63 млн. руб., 2 варианту – 0,74 млн. руб., по третьему варианту составит - 0,79 млн. руб., что составит к уровню 2018 года 105 %, 105,7 %, 108,2 % по каждому варианту соответственно;

- в 2020 г. по 1 варианту – 0,68 млн. руб., и по 2 варианту – 0,78 млн. руб., по третьему варианту составит - 0,85 млн. руб., что составит к уровню 2019 года 107,9 %, 105,4%, 107,5% по каждому варианту соответственно.

**По производству одежды** в 2018 году объем отгруженных товаров собственного производства в действующих ценах по составу по 1 варианту – 43,00 млн. руб., 2 варианту – 44,00 млн. руб., по третьему варианту составит - 45,10 млн. руб., что по первому варианту составит к уровню 2017 года 97,7 %, по второму варианту сохранится на уровне 2017 года, по третьему варианту составит 102,5%;

- в 2019 г. по 1 варианту – 44,30млн. руб., 2 варианту – 45,45 млн. руб., по третьему варианту составит - 46,67млн. руб., что составит к уровню 2018 года 103 %, 103,4 %, 103,5 % по каждому варианту соответственно;

- в 2020 г. по 1 варианту – 45,15 млн. руб., по 2 варианту – 46,45 млн. руб., по третьему варианту составит - 47,80 млн. руб., что составит к уровню 2019 года 101,9 %, 102,2%, 102,4% по каждому варианту соответственно.

Ожидаемый рост отгрузки, в том числе предполагается за счет улучшения качества продукции и повышения ее конкурентоспособности.

Оценка 2017 года по отгрузке товаров собственного производства, выполненных работ и услуг собственными силами **по нефтепродуктам** в **ПАО «Орскнефтеоргсинтез»** составит в действующих ценах 8134,80 млн. руб. и 9713,90 млн. руб. в сопоставимых ценах. При этом индекс производства по итогам 2017 года составит – 109,17 %.

Основным видом деятельности для ПАО «Орскнефтеоргсинтез» является оказание услуг по переработке нефти своему основному акционеру и давальцу сырья – АО «ФортеИнвест», которое реализует выработанные нефтепродукты как на российском рынке, так и в странах ближнего и дальнего зарубежья.

Стоимость услуг по переработке одной тонны нефти (в действующих ценах) по факту в 2016 году составила – 1977 руб. за тонну, а по ожидаемой оценке 2017 года – 1660 руб., падение составит – 16%. Стоимость по переработке нефти устанавливается АО «ФортеИнвест». В 2017 году на снижение стоимости переработки повлияла нестабильность курса доллара.

В 2017 году в натуральном выражении ожидается увеличение объемов переработки давальческой нефти к 2016 году на 8,9 % или на 400 тыс. тонн, в соответствии с планом поставки сырой нефти, утвержденным собственником. При этом ожидается выпустить нефтепродуктов, в действующих ценах на 8134,80 млн. руб., что составит лишь 91,4 % к уровню 2016 года.

В 2018 году прогнозируется выпустить нефтепродуктов, в действующих ценах по первому и второму варианту на 23000,00 млн. руб., что составит к оценке 2017 года 282,7 %.

В 2018 году прирост объемов будет получен не только за счёт ценового фактора (прогнозируется увеличение стоимости переработки одной тонны до 3965 руб.), в натуральном выражении объемы переработки давальческой нефти

к ожидаемой оценке 2017 года вырастут на 900 тыс. тонн или на 18 %, в соответствии с планом поставки сырой нефти, утвержденным собственником.

Стоимость услуг по переработке одной тонны нефти определена исходя из затрат на осуществление основной деятельности, финансирования развития предприятия, получения необходимой прибыли после освоения капитальных вложений на реконструкцию действующего и ввод нового оборудования, а также на покрытие убытков связанных с валютным ростом.

В 2018 году увеличится производство бензина автомобильного на 16,7%; дизельного топлива на 128,8 %; топлива РТА в 31 раз, бензина прямогонного в 8,5 раз, мазута на 18,4 %. Такое увеличение станет возможным благодаря вводу в эксплуатацию комплекса гидрокрекинга вакуумного газойля, который позволяет увеличивать глубину переработки сырья.

В период с 2018 года до конца 2020 года запланирован объем переработки сырья на уровне 5,8 млн. тонн.

Доля ПАО «Орскнефтеоргсинтез» в объеме отгруженных товаров собственного производства в целом по обрабатывающей промышленности в действующих ценах 53,2 %, а в сопоставимых 37%, в связи с чем предприятие оказало существенное влияние на индекс производства в 2018 году.

По **химическому производству** оценка 2017 года объема отгруженных товаров собственного производства, выполненных работ и услуг собственными силами составит в действующих ценах 2796,33 млн. руб. или 96,4 % к уровню 2016 года, при этом в сопоставимых ценах произойдет рост на 3,8 % и составит 3012,84 млн. руб.

Ключевым предприятием в данной отрасли является **ЗАО «Завод синтетического спирта»**, основным видом деятельности которого является производство спиртов, сжиженных углеводородных газов и многофункциональных добавок к моторным топливам.

В 2017 году по оценке увеличивается в натуральном выражении производство спиртов на 6272 тонны или на 22 % к уровню 2016 года, эфира в 2 раза (на 260 тонн), многофункциональных добавок к топливам на 4,5 % (на 1,6 тонн). При этом происходит существенное снижение сжиженных углеводородных газов и конденсата газового стабильного на 89% и на 77% соответственно, что связано, в том числе и с себестоимостью сырья. На снижение индекса дефлятора в 2017 году повлияло снижение производства и продаж углеводородных газов и конденсата газового стабильного в связи с тем, что стоимость конечного продукта сложилась значительно ниже стоимости исходного сырья и затрат на переработку.

Прогноз экономического развития предприятия на 2018-20 годы предполагает по вариантам следующее:

1. Консервативный вариант – предусматривает в 2018 году снижение объемов производства на 1% по отношению к 2017 году в целом по всем видам продукции, в 2019-2020 г.г. – снижение объемов производства ежегодно на 1% по многофункциональным добавкам к топливам, рост цен в среднем на 5%.

2. Базовый вариант – предусматривает стабильную работу предприятия в 2018-2020 г.г.: объем производства на уровне 2017 года, рост цен в среднем на 5% ежегодно.

3. Целевой вариант – предусматривает ежегодный рост объемов производства по всем видам продукции на 1%, рост цен в среднем на 5% ежегодно.

К 2018 году планируется достичь объемов отгрузки в действующих ценах по первому варианту – 2907,00 млн. руб., по второму варианту – 2936,00 млн. руб., по третьему варианту – 2966,00 млн. руб., что составит рост к ожидаемой оценке 2017 года по первому варианту 103,9 % и 105 % по второму варианту, и 106,1 % по третьему варианту.

По **металлургическому производству** объем отгруженных товаров собственного производства, выполненных работ и услуг собственными силами составит по ожидаемой оценке в действующих ценах в 2017 году 2368,40 млн. руб., или 105,5 % к уровню 2016 года. Индекс производства составит – 97,1%. В 2018 году прогнозируется получить продукции по металлургическому производству в действующих ценах по первому варианту на 2373,50 млн. руб. и 2448,20 млн. руб. по второму варианту, и 2512,50 млн. руб. по третьему варианту, что составит к ожидаемой оценке 2017 года по первому варианту – 100,2 %, по второму варианту- 103,4%, по третьему варианту 106,1%

По **производству готовых металлических изделий, кроме машин и оборудования** объем отгруженных товаров собственного производства, выполненных работ и услуг собственными силами составит по ожидаемой оценке в действующих ценах в 2017 году 4878,64 млн. руб., или 130,3 % к уровню 2016 года. Индекс производства составит – 123,5 %. В 2018 году прогнозируется получить продукции по производству готовых металлических изделий, кроме машин и оборудования в действующих ценах по первому варианту на 4858,85 млн. руб., 4970,64 млн. руб. по второму варианту и 5060,62 по третьему варианту, что составит к ожидаемой оценке 2017 года по первому варианту – 99,6 %, по второму варианту- 101,8 %, по третьему варианту 103,7%

Наибольший удельный вес по металлургическому производству и производству готовых металлических изделий, кроме машин и оборудования занимает объем отгруженных товаров собственного производства **АО «Орский машиностроительный завод»**.

По ожидаемой оценке 2017 года в действующих ценах АО «Орский машиностроительный завод» планирует получить продукции по **металлургическому производству** на 2368,40 млн. руб., что составит к уровню 2016 года – 105,5%. по **производству готовых металлических изделий, кроме машин и оборудования** на 2349,60 млн. руб., что составит к уровню 2016 года – 105,4 %

В 2018 году по металлургическому производству по первому варианту прогнозируется достичь объемов в действующих ценах в размере 2373,50 млн. руб., по второму варианту – 2448,20 млн. руб., по третьему

варианту - 2512,50 млн. руб., что соответствует к уровню 2017 года 100,2 %, 103,4 % и 106,1% по каждому варианту соответственно.

В 2018 году по **производству готовых металлических изделий, кроме машин и оборудования** в действующих ценах по первому варианту прогнозируется достичь объемов в размере 2354,50 млн. руб., по второму варианту – 2428,80 млн. руб., по третьему варианту 2492,50 млн. руб., - что соответствует к объемам 2017 года 100,1 %, 103,4% и 106% по каждому варианту соответственно.

С целью обеспечения возможности сохранения текущей позиции на рынке и увеличения доли на рынке бурильных труб в Российской Федерации и выхода на зарубежный рынок, предприятию необходимо иметь стабильно высокое качество и конкурентоспособную цену на трубу, в которой немалую стоимость имеет буровой замок. Увеличение доли рынка планируется в основном за счёт вытеснения производителей буровых замков и бурильных труб из КНР.

В расчетах прогнозных данных продукции учитывается предполагаемый спрос внутреннего и внешнего рынков на выпускаемые виды продукции. Предприятие ориентируется на выпуск премиальных видов продукции, буровых замков и газовых баллонов. На протяжении нескольких лет наблюдалось снижение объемов продаж втулок, гидроцилиндров и штоков. Данная продукция является нерентабельной для предприятия и с 2015 года производство этих видов продукции прекращено. Рост объемов производства в 2017 году объясняется, в том числе, увеличением выпуска буровых замков с дополнительными опциями.

С целью снижения затрат на производство буровых замков, увеличения объема производства буровых замков с качеством, соответствующим мировым требованиям, на предприятии проводится реконструкция производства буровых замков.

По инвестиционной программе предприятия в 2018-2020 годах прогнозируется, в том числе, внедрение пяти станков нарезки резьбы, двух закалочных комплексов по термообработке буровых замков, внедрение четырех станков для черновой механообработки.

Это позволит к 2020 году по металлургическому производству достичь объемов производства в действующих ценах по первому варианту – 2746,40 млн. руб., по второму варианту – 2847,80 млн. руб., по третьему варианту – 2940,70 млн. руб., что составит рост к ожидаемой оценке 2017 года по первому варианту 15,9 %, 20,2%, по второму варианту и 24,2% по третьему варианту.

К 2020 году по производству готовых металлических изделий, кроме машин и оборудования планируется достичь объемов производства в действующих ценах по первому варианту – 2724,60 млн. руб., по второму варианту – 2825,20 млн. руб., по третьему варианту – 2917,30 млн. руб., что составит рост к ожидаемой оценке 2017 года по первому варианту 16 %, 20,3 % по второму варианту, и 24% по третьему варианту.

По производству готовых металлических изделий, кроме машин и оборудования ООО «Орский завод металлоконструкций» в действующих ценах ожидает получить в 2017 году продукции на 940,0 млн. руб., что составит к факту 2016 года – 123,9%. Увеличение объемов связано с возросшим спросом на продукцию относительно прошлого года и увеличением стоимости готовой продукции.

По прогнозу в 2018 году объемы производства в действующих ценах составят по первому варианту 842 млн. руб., по второму варианту - 877,50 млн. руб., по третьему варианту - 900 млн. руб., что составит к ожидаемой оценке 2017 года соответственно по первому варианту 89,5%, 93,4% - по второму и 96% по третьему варианту.

Снижение в 2018 году относительно 2017 года связано с отсутствием на момент прогнозирования подтвержденных сверхкрупных заказов, прогнозирование основывается на объемах заказов постоянных клиентов, по которым достигнуты предварительные договоренности.

При подтвержденном портфеле заказов планируется удержание объемов отгрузки продукции выше уровня 2016 года и росту к 2020 году до 890 млн. руб. по первому варианту, 910 млн. руб. по второму, и 915 млн. руб. по третьему варианту, что составит рост к уровню 2018 года 105,7 %, 103,7%, 101,6% по каждому варианту соответственно.

По ожидаемой оценке 2017 года в действующих ценах АО «Механический завод» планирует объем отгруженной продукции по производству готовых металлических изделий, кроме машин и оборудования 1390,44 млн. руб., что составит к уровню 2016 года – 237,7 %, а по производству машин и оборудования - 408,63 млн. руб., что составит к уровню 2016 года – 71 %.

АО «Механический завод» создан и осуществляет свою основную деятельность по производству специзделий и баллонов высокого давления. Спектр изделий изготавливаемых предприятием разнообразен. Предприятие работает с ведущими российскими компаниями, а также поставляет продукцию на экспорт. Перечень постоянно обновляемых видов продукции превышают более 300 наименований.

В 2016 году сложился рост оборонной продукции, которая в целом увеличилась в 1,1 раза.

В 2016 году параллельно с сохранением уникальной технологии изготовления артиллерийских гильз произошел рост выпуска новых видов продукции – комплектующих к реактивным системам залпового огня (РСЗО).

За счет вклада в инвестиционную программу 2015-16 г. в 2017 г. ожидается увеличение объемов товарной продукции до 1799,1 млн. руб. в целом по предприятию. По сравнению с 2016 годом объем товарной продукции увеличится в 1,6 раза.

Принятая стратегия развития предприятия, направленная на освоение новых видов производства, позволила создать отдельное высокоэффективное производственное направление. На этапе освоения первых изделий был разработан инвестиционный проект по производству новой инновационной

продукции, который предусматривал значительные финансовые вложения. В период 2015-16 г. на реализацию проекта направлено 150 млн. рублей собственных средств. В 2017 году финансирование проекта продолжается.

По прогнозам Министерства Обороны РФ на 2018-20 г. сохраняется потребность в изготовлении РСЗО расширенной номенклатуры, что подтверждается предварительными договоренностями по заказам на планируемый период.

К 2020 году **по производству готовых металлических изделий, кроме машин и оборудования** АО «Механический завод» прогнозирует достичь объемов производства в действующих ценах по первому варианту – 1618,82 млн. руб., по второму варианту – 1628,07 млн. руб., по третьему варианту – 1637,35 млн. руб., что составит рост к ожидаемой оценке 2017 года по первому варианту на 16,4 %, на 17,1%, по второму варианту и на 17,8 % по третьему варианту.

К 2020 году **по производству машин и оборудования** предприятием планируется достичь объемов производства в действующих ценах по первому варианту – 475,75 млн. руб., по второму варианту – 478,47 млн. руб., по третьему варианту – 481,19 млн. руб., что составит рост к ожидаемой оценке 2017 года по первому варианту на 16,4 % и на 17,1 % по второму варианту, и на 17,7 % по третьему варианту.

Объем производства и отгрузки товаров собственного производства, выполненных работ и услуг собственными силами **по производству машин и оборудования** в действующих ценах в 2017 году достигнет 5495,16 млн. руб. или 121,4 % к 2016 году, при этом индекс промышленного производства составит 98,4%. Наибольший удельный вес по объему производства и отгрузки товаров собственного производства, выполненных работ и услуг собственными силами в данной категории приходится на **АО «МК «ОРМЕТО-ЮУМЗ»**.

Объем отгрузки на 2017 год в действующих ценах запланирован в размере 4 762,2 млн. руб., что на 37,2 % выше уровня 2016 года. Предполагаемый рост продаж напрямую связан с активизацией инвестиционной деятельностью потребителей традиционной продукции после финансового кризиса. Объем продаж по традиционным номенклатурам Общества в прогнозном периоде в основном планируются на достигнутом уровне. Значительную долю в портфеле заказов на прогнозный период занимают перегрузочное оборудование и прокатные валки (программа по модернизации валкового производства).

**АО «МК «ОРМЕТО-ЮУМЗ»** принял участие в формировании Конкретного перечня видов продукции по Плану содействия по импортозамещению, утверждённого распоряжением Правительства РФ от 30.09.2014 г. №1936-р МИНПРОМТОРГОМ РФ. В Перечень была включена продукция, производимая АО «МК «ОРМЕТО - ЮУМЗ»:

- конвейеры ленточные;

-укладчики, заборщики, укладчики-заборщики, вагоноопрокидыватели, толкатели, питатели, тележки, передаточные, позиционеры, усреднители, дробильно-фрезерные машины, рыхлители;

- дробилки (конусные, щековые, валковые, молотковые); мельницы (рудоразмольные и шаровые);
- буровые насосы, буровые лебёдки;
- краны для металлургического производства, специальные краны;
- МНЛЗ (сортовые и блюмовые) и запчасти к ним;
- МНЛЗ (слябовые);
- прокатные валки.

Конвектор емкостью 320 тн является для АО «МК «ОРМЕТО - ЮУМЗ» новым видом продукции и изготавливается для ОАО «ЕВРАЗ ЗСМК». Данный вид оборудования позволяет производить сталь кислородно - конвертерным способом путем выплавки стали из жидкого чугуна в конвертере с основной футеровкой и продувкой кислородом сверху через водоохлаждаемую форму. Этот способ преобладает в мировом производстве.

В соответствии с постановлением Правительства Российской Федерации от 12 марта 2015 года №214 «Об утверждении правил предоставления в 2015 году субсидий из федерального бюджета для возмещения части затрат, понесенных в 2015 году на уплату процентов по кредитам, полученным в российских кредитных организациях на пополнение оборотных средств и финансирование текущей производственной деятельности», между АО «МК ОРМЕТО-ЮУМЗ» и Министерством промышленности и торговли РФ подписан Договор на получение субсидий от 13 апреля 2015 г. № 214.05.79.

Министерство промышленности и торговли в июле 2016 года выделило субсидию предприятию для возмещения части на уплату процентов по кредитам в размере 17,4 млн. руб.

«Минпромторг» также предоставил субсидию в размере 45 млн. руб. из федерального бюджета на финансовое обеспечение затрат, связанных с реализацией комплексного инвестиционного проекта «Щековое дробильно-размольное оборудование» в декабре 2016 года.

В рамках реализации проекта «Модернизация валкового производства» «Российский фонд технологического развития» предоставил АО «МК ОРМЕТО-ЮУМЗ» целевой займ в размере 300 млн. руб.

Таким образом, к 2020 году прогнозируется, что объем производства достигнет по первому варианту в действующих ценах 5 483,9 млн. руб., по второму варианту - 5 652,1 млн. руб., и по третьему варианту - 5 989,5 млн. руб., что соответственно составит к ожидаемой оценке 2017 года 115,1%, 118,7% и 125,8 % к каждому варианту.

В связи с тяжёлой финансово-экономической ситуацией на предприятии и уменьшением потребительского спроса на продукцию **ООО «Уральский завод горного оборудования»**, частично снижен объём производства в 2017 году. Размеры отгруженных товаров собственного производства в 2017 году в действующих ценах ожидается 324,33 млн. руб., что составит к уровню 2016 году 66,2 %.

При планировании развития предприятия на 2018-2020 годы учитывались основные задачи развития завода: удержание позиций на



традиционных рынках России и стран ближнего зарубежья, сохранение уровня продаж и постепенный выход из сложившейся ситуации. В 2020 году предполагается получить объем отгруженных товаров собственного производства, выполненных работ и услуг собственными силами в действующих ценах по первому варианту – 368,23 млн. руб., по второму варианту – 402,4 млн. руб., и 405,10 млн. руб. по третьему варианту, что составит к ожидаемой оценке 2017 года 113,5%, и 124,9% по каждому варианту соответственно.

Объем производства и отгрузки товаров собственного производства, выполненных работ и услуг собственными силами **по производству электрического оборудования** в действующих ценах в 2017 году составит 506,00 млн. руб. или 41% к 2016 году, индекс промышленного производства – 40,96%. Снижение происходит из-за низкого спроса на продукцию предприятий данной отрасли.

**ООО «ТПК «Орские заводы»** в 2016 г. в связи с падением спроса на рынке крупной бытовой техники снизило объемы производства, соответственно и объемы реализации продукции, на 27% в количественном отношении и на 16% в денежном.

По предварительному прогнозу в 2017 г. по отношению к 2016 г. произойдет еще более существенное снижение объемов реализации, которая может достигнуть порядка 66%. Данная ситуация связана со снижением покупательской способности населения, уменьшением спроса на крупную бытовую технику, увеличились поставки более дешёвой техники из Китая, которая в свою очередь серьезно вытесняет с рынка Российских производителей. По прогнозам экспертов падение рынка крупной бытовой техники в 2017 г. может достичь 40%.

На предприятии проводится комплекс мероприятий по консолидации производства для снижения затрат. До конца года производственный процесс трех цехов будет передислоцирован в один.

После проведения работ по модернизации конструктивных особенностей производимой продукции в 2018 г. планируется увеличить производство и реализацию продукции за счет снижения себестоимости и соответственно снижению отпускной цены готовой продукции.

В 2019 г. планируется увеличить объемы производства и реализации ориентировочно на 13% по отношению к 2018 г. за счет проведения модернизации производства и увеличения модельного ряда производимой продукции.

В 2020 г. предполагается увеличение объемов производства и реализации по отношению в 2019 г. ориентировочно на 13%.

**ЗАО «Орский завод электромонтажных изделий»** по прогнозу в 2017 году планирует объемы производства в действующих ценах 195 млн. руб., что составит к уровню 2016 года снижение на 40 %, индекс производства составит 40,9 %. Спад связан с отсутствием крупных заказов, себестоимостью продукции и слабыми конкурентными преимуществами.

В программе предприятия на 2018-20 годы разрабатываются мероприятия по снижению материальных затрат, ищутся пути удешевления покупной комплектации, используемой в производстве, а также проводятся мероприятия по привлечению заказов. Планируется осуществление заказа по изготовлению подстанции ГУП «ОКЭС». Также на прогнозируемый период планируется повысить производительность труда за счет организации посменного графика работы, что значительно сократит сроки производства продукции, позволит привлечь большее количество заказов, а также снизить себестоимость продукции.

В 2018 году объем отгруженных товаров собственного производства в действующих ценах составит по первому варианту 211,00 млн. руб., по второму - 218,00 млн. руб.; по третьему - 224,00 млн. руб., что составит к уровню 2017 года 108,2 %, 111,8%, 114,8% по каждому варианту соответственно;

- в 2019 г. по 1 варианту – 232,00 млн. руб., 2 варианту – 241,00 млн. руб., по третьему варианту составит - 258,00 млн. руб., что составит к уровню 2018 года 109,9 %, 110,5 %, 115,2 % по каждому варианту соответственно;

- в 2020 г. по 1 варианту – 263,00 млн. руб., и по 2 варианту – 272,00 млн. руб., по третьему варианту составит - 290,00 млн. руб., что составит к уровню 2019 года 113,4 %, 112,8%, 112,4% по каждому варианту соответственно.

**По производству прочих транспортных средств и оборудования** объем отгруженных товаров собственного производства, выполненных работ и услуг собственными силами составит по ожидаемой оценке в действующих ценах в 2017 году 629,50 млн. руб., или 103,6% к уровню 2016 года. Индекс производства составит – 104,4%.

Наибольший удельный вес в объеме отгруженных товаров собственного производства, выполненных работ и услуг собственными силами в данной отрасли приходится на **Вагонно-ремонтное депо Орск-СП АО «ВРК-2»**.

Объем отгруженных товаров собственного производства, выполненных работ и услуг собственными силами составит по ожидаемой оценке в действующих ценах в 2017 году 444,50 млн. руб., или 104,7% к уровню 2016 года.

В 2018 году предприятием прогнозируется выполнение работ по ремонту и монтажу машин и оборудования по первому варианту на 388,00 млн. руб., 427,00 млн. руб. по второму и третьему варианту, что составит к ожидаемой оценке 2017 года по первому варианту снижение 12,7 %, по второму и третьему варианту на 4 %. Снижение на планируемый период 2018-20 гг. ожидается в связи с прогнозируемым падением объемов ремонта грузовых вагонов (снижение поставок вагонов в ремонт контрагентами), а также уменьшением цены за ремонт грузовых вагонов.

**По ремонту и монтажу машин и оборудования** объем отгруженных товаров собственного производства, выполненных работ и услуг собственными силами составит по ожидаемой оценке в действующих ценах в 2017 году

1451,29 млн. руб., или 127,8% к уровню 2016 года. Индекс производства составит – 124,7 %.

В 2018 году прогнозируется выполнить работ по ремонту и монтажу машин и оборудования по первому варианту на 1518,90 млн. руб., 1532,93 млн. руб. по второму варианту и 1550,09 млн. руб. по третьему варианту, что составит к ожидаемой оценке 2017 года по первому варианту – 104,6 %, по второму варианту- 105,6% и по третьему варианту 106,8%.

Наибольший удельный вес по ремонту и монтажу машин и оборудования приходится на объем отгруженных товаров собственного производства, выполненных работ и услуг собственными силами **ОАО «Орское карьероуправление»**. Согласно ОКВЭД на ОАО «ОКУ» осуществляется, в том числе ремонт и техническое обслуживание прочих транспортных средств и оборудования.

По оценке 2017 года на предприятии ожидается выполнить работ на 1195,6 млн. руб., что составит 82,4% от общего объема по ремонту и монтажу машин и оборудования.

В 2018 году предприятием прогнозируется получить продукции по ремонту и монтажу машин и оборудования по первому варианту на 1261,35млн. руб., 1273,3 млн. руб. по второму варианту и 1288,8млн. руб. по третьему варианту, что составит рост к ожидаемой оценке 2017 года по первому варианту – 105,5 %, по второму варианту- 106,5% и по третьему варианту 107,8%.

В данной отрасли объем отгруженных товаров собственного производства, выполненных работ и услуг собственными силами **ООО «Уралцветметремонт»** составит по ожидаемой оценке в действующих ценах в 2017 году 208,60 млн. руб., или 114,4 % к уровню 2016 года, что связано с ростом объемов по монтажу металлических строительных конструкций, при этом договора заключаются на каждую работу на основании тендеров, проводимых заказчиками.

В 2018 году предприятием прогнозируется получить продукции по ремонту и монтажу машин и оборудования по первому варианту на 211,1 млн. руб., 211,7 млн. руб. по второму варианту и 212,7 млн. руб. по третьему варианту, что составит рост к ожидаемой оценке 2017 года по первому варианту – 101,2 %, по второму варианту- 101,5% и по третьему варианту 101,9%.

Стабильный рост в планируемом периоде 2018-20 гг. прогнозируется за счет продуктивного сотрудничества с постоянными заказчиками и привлечением новых.

**По обеспечению электрической энергией, газом, и паром; кондиционированию воздуха** объемы отгруженных товаров собственного производства, выполненных работ и услуг собственными силами в 2017 году составят 1432,27 млн. руб. в действующих ценах, индекс производства 99,94%.

В 2018 году индекс производства составит по первому варианту 100,4%; по второму -101,33%; в по третьему -101,93%.

- в 2019 г. по 1 варианту – 100,90 % и по 2 варианту – 101,83 %; по третьему варианту составит - 102,95 %;

- в 2020 г. по 1 варианту – 101,87 % и по 2 варианту – 102,43 %; по третьему варианту составит - 102,07 %;

По обеспечению электрической энергией, газом, и паром; кондиционированию воздуха наибольшая доля по объему отгрузки товаров собственного производства, выполненных работ и услуг собственными силами приходится на МУП «ОПТС». Предприятие осуществляет производство тепловой энергии и оказывает услуги по передаче тепловой энергии по сетям. Объем реализации тепловой энергии зависит от температуры наружного воздуха.

Ожидаемая величина объема полезного отпуска тепловой энергии на 2017 год в размере 1437,891 тыс. Гкал определена исходя, из сложившегося фактического объема отпуска тепловой энергии за период с января по май 2017г.- 813,139 тыс. Гкал и планируемого объема на период с июня по декабрь 2017г.- 624,752 тыс. Гкал. Темп роста объема реализации тепловой энергии в действующих ценах за 2017 год к 2016 году составит 107,5%, в сопоставимых ценах 2016 года – 102,3%. Снижение объема реализованной тепловой энергии в 2016 году к соответствующему периоду прошлого года на 53,2 т. Гкал объясняется проведенной в 2016 году за 2015 год корректировкой жителям, проживающим в МКД, оборудованных общедомовыми приборами учета тепловой энергии, согласно Постановлению Правительства РФ № 354 от 06.05.2011 года.

При расчете показателя объем отгруженных товаров собственного производства, выполненных работ и услуг собственными силами в сопоставимых ценах 2016 года по предприятию на период 2018-2020 годов темп роста в натуральном и стоимостном выражении составил по первому варианту 100,2-100,9 %, по второму варианту 101,0-101,8%, по третьему варианту 101,6-102,0%.

Для определения стоимости производства и передачи тепловой энергии в действующих ценах на 2018-2020 гг. учитывались прогнозные индексы роста тарифов на тепловую энергию в размере: с июля 2018 г. – 4,0%, с июля 2019 г. – 4,0%, с июля 2020 г. – 4,0%. Темп роста объема производства товаров на прогнозный период в действующих ценах составил: 102,4-104,9% по первому варианту, 103,2-105,9% по второму варианту и 103,8 -106,1 % по третьему варианту.

По категории **водоснабжение; водоотведение, организация сбора и утилизации отходов, деятельность по ликвидации загрязнений** объемы отгруженных товаров собственного производства, выполненных работ и услуг собственными силами в 2017 году составят 913,14 млн. руб. в действующих ценах, индекс производства 45,27 %. Низкий уровень индекса производства связан с тем, что в связи с изменениями в ОКВЭД к данной категории относится предприятие ООО «Оренбургвторчермет», которое было реорганизовано в Орский филиал ООО «Оренбургвторчермет».

Предприятие, оказывающее услуги по обработке вторичного сырья, - **ООО «Оренбургвторчермет»** поставляет лом чёрных металлов в адрес сталеплавильного предприятия холдинга «Металлоинвест» - АО «Уральская сталь», а также другим потребителям лома чёрных металлов.

В 2016 году ситуация на рынке металлопотребления частично стабилизировалась и объём реализации в действующих ценах составил 1385,7 млн. руб., что составляет к факту 2015 года – 142,5%.

На 2017 год в связи с реорганизацией предприятия объёмы отгрузки Орского филиала «Оренбургвторчермет» уменьшаются. Ожидаемый объём реализации оценивается в 2017 году на 352,78 млн. руб. в действующих ценах, что составляет 25% от объёмов 2016 года.

На 2018-2020 годы в базовом и целевом вариантах планируется функционирование в рамках заданных объёмов производства с наметившейся тенденцией небольшого роста объёмов реализации металлолома, так как динамика развития чёрной металлургии и спроса на металл прогнозируется позитивно и лом остаётся ценным сырьём для металлургической отрасли.

В 2018 году прогнозируется объём отгрузки по первому варианту на 352,00 млн. руб., 355,00 млн. руб. по второму варианту, а по третьему варианту 357,00, что составит к ожидаемой оценке 2017 года по первому варианту – 99,8 %, по второму варианту- 100,6 %, по третьему варианту 101,2 %.

По категории водоснабжение; водоотведение, организация сбора и утилизации отходов, деятельность по ликвидации загрязнений в 2018 году индекс производства составит по первому варианту 100,18 %; по второму - 100,9%; по третьему -101,6%.

- в 2019 г. по 1 варианту – 100,41 % и по 2 варианту – 100,41 %; по третьему варианту составит - 101,12%;

- в 2020 г. по 1 варианту – 100,87 % и по 2 варианту – 100,55 %; по третьему варианту составит - 101,13 %;

**По сбору, обработке и утилизация отходов; обработка вторичного сырья**, к чему относится согласно ОКВЭД, в том числе деятельность Орского филиала «Оренбургвторчермет» объёмы отгруженных товаров собственного производства, выполненных работ и услуг собственными силами в 2017 году составят 381,78 млн. руб. в действующих ценах, индекс производства 26,49 %.

В 2018 году индекс производства по первому варианту составит 100,26 %; по второму - 101,45 %; по третьему - 102,37 %.

- в 2019 г. по 1 варианту – 100,66 % и по 2 варианту – 100,65 %; по третьему варианту составит - 100,64 %;

- в 2020 г. по 1 варианту – 101,18 % и по 2 варианту – 100,90 %; по третьему варианту составит - 100,64%;

**По забору, очистке и распределению воды** объёмы отгруженных товаров собственного производства, выполненных работ и услуг собственными силами в 2017 году составят 319,91 млн. руб. в действующих ценах, индекс производства 95,35 %.

В 2018 году индекс производства составит по первому варианту 100,19 %; по второму - 100,75 %; по третьему - 101,30 %.

- в 2019 г. по 1 варианту – 100,23% и по 2 варианту – 100,23%; по третьему варианту составит - 101,35 %;

- в 2020 г. по 1 варианту – 100,87 % и по 2 варианту – 100,39%; по третьему варианту составит - 101,65 %;

**По сбору и обработке сточных вод** объемы отгруженных товаров собственного производства, выполненных работ и услуг собственными силами в 2017 году составят 192,10 млн. руб. в действующих ценах, индекс производства 94,54 %.

В 2018 году индекс производства по первому варианту составит 100,00 %; по второму - 100,22 %; по третьему - 100,43 %.

- в 2019 г. по 1 варианту – 100,22 % и по 2 варианту – 100,22 %; по третьему варианту составит - 101,72 %;

- в 2020 г. по 1 варианту – 100,22 % и по 2 варианту – 100,11 %; по третьему варианту составит - 101,27 %;

По забору, очистке и распределению воды и по сбору и обработке сточных вод наибольшая доля приходится на **ООО «Орскводоканал»**.

Рост объемов на период 2018-2020 гг. в действующих ценах связан с прогнозируемым ростом тарифов, предусмотренных сценарными условиями.

Прогнозный рост тарифов обусловлен:

- ростом тарифов на энергоносители (электроэнергия, газ), удельный вес которых в общих затратах составляет порядка 40% и увеличением доли покупки электроэнергии на свободном рынке;

- повышением социального уровня трудящихся за счет роста заработной платы и постепенного приближения размера фонда оплаты труда, определяемого в соответствии с отраслевым тарифным соглашением сферы жилищно-коммунального хозяйства.

- ростом цен на материалы и услуги сторонних организаций.

Прогноз объема производства товаров рассчитан соответственно с увеличением стоимости услуг по водоснабжению в соответствии с индексами-дефляторами и индексами цен производителей в каждом периоде:

Увеличение связано с высоким процентом (более 60%) износа водопроводных сетей, что требует вложение финансовых средств, проведение капитального ремонта для содержания и эксплуатации сетей и оборудования в соответствии с Правилами технической эксплуатации систем и сооружений коммунального водоснабжения и канализации.

Объем продукции в натуральных показателях заложен по годам с учетом прогнозируемого индекса промышленного производства предусмотренного основными показателями социально-экономического развития РФ на период до 2020 года по виду экономической деятельности – водоснабжение, водоотведение – (код по ОКВЭД – Е).

Оценка объема продукции в натуральных показателях за 2017 год произведена с учетом снижения к уровню 2016г. на 3,1% с учетом сложившейся общей динамики снижения объемов реализации воды в

предшествующие периоды, что и послужило незначительному снижению объема производства товаров.

**В целом по городу Орску индекс промышленного производства составит:**

- в 2018 году по 1 варианту – 105,8% и по 2 варианту – 107,4 %; по третьему варианту составит – 108,8%;

- в 2019г. по 1 варианту – 101,9% и по 2 варианту – 102 %; по третьему варианту составит - 102,9%

- в 2020 г. по 1 варианту – 102,4 % и по 2 варианту – 103%; по третьему варианту составит - 103,5

### **Потребление электроэнергии**

По итогам 2016 года потребление электроэнергии в целом по городу Орску составило 957,10 млн.кВт.ч., в т.ч. 220,04 млн.кВт.ч – потребление населением города, 737,06 млн.кВт.ч – потребление промышленными предприятиями и прочими потребителями. Темп роста объема потребления электроэнергии в 2016 году по отношению к 2015 году составил 92,6%.

В 2017 году потребление электроэнергии в целом по городу ожидается с ростом на 51,25 млн.кВт.ч.: в т.ч. населением города 2,14 млн.кВт.ч. (101,0%) и предприятиями города на 49,11 млн.кВт.ч. (106,7%), что объясняется увеличением энергопотребления следующими крупными предприятиями города:

1. ПАО «Орскнефтеоргсинтез» в связи с завершением в 2016 году следующих мероприятий:

- строительства установки производства водорода с объектами ОЗХ (блок 1);

- замена внутренних устройств колонны К-6 вакуумного блока установки ЭЛОУ-АВТ.

А также исходя из повышения загрузок следующих установок:

- установок 22-4, ЛЧ 24-2000;

- установок изомеризации с объектами ОЗХ;

- установки висбрекинга и ЦРП 1А.

2. ЗАО «Завод синтетического спирта» в связи со следующими мероприятиями:

- загрузкой мощностей установки переработки абгаза путем дозагрузки ее привозной ШФЛУ;

- загрузкой блочно-азотной станции;

- установкой система видеонаблюдения и сигнализации по периметру предприятия;

- оснащением приборами КИПиА емкостного парка цеха по производству многофункциональных добавок.

3. АО «Механический завод» в связи с увеличением объема выпуска продукции.

В 2018 году увеличение объемов потребления электроэнергии по сравнению с 2017 годом составит 267,92; 281,82 и 301,99 млн.кВт.ч. соответственно по первому; второму и третьему варианту.

В 2019 году увеличение объемов потребления электроэнергии по сравнению с 2018 годом составит 6,0 млн.кВт.ч. и 12,3 млн.кВт.ч. и 12,42 млн.кВт.ч соответственно по первому, второму и третьему варианту.

В 2020 потребление электроэнергии населением и прочими потребителями запланировано с ростом в 6 млн.кВт.ч. относительно 2019 года.

Значительное увеличение объемов потребления в плановом периоде 2018-2020 гг. обусловлено продолжающейся реализацией Программы развития ПАО «Орскнефтеоргсинтез» (производство моторных топлив в соответствии с требованиями ТР ТС 013/2011; увеличение глубины переработки нефти за счет строительства установок гидрокрекинга и замедленного коксования (возрастет с 72,14% в 2015 году до 85,76% в 2019-2020 г.г.; увеличение выработки светлых нефтепродуктов и снижение выработки мазута).

В целях оптимизации потребления энергоресурсов в городе постановлением администрации г. Орска от 30 октября 2013 года № 7934-п утверждена муниципальная программа «Эффективное управление и распоряжение муниципальной казной на 2014 - 2020 годы», в составе которой выделена подпрограмма «Повышение энергетической эффективности и проведение мероприятий по энергосбережению», основной целью которой является формирование целостной и эффективной системы управления энергосбережением и повышение энергетической эффективности города Орска.

В ходе ее реализации осуществляется стимулирование применения энергосберегающих технологий и проведения энергосберегающих мероприятий муниципальных учреждений города.

Кроме того, по данным мониторинга за 2016 год программы энергосбережения приняты и успешно реализуются следующими предприятиями города:

- ООО «ОрскВодоканал»;
- МУП «ОПТС» Администрации г. Орска;
- ООО «Эцезис»;
- АО «Механический завод».

### **Сельское хозяйство**

Сельское хозяйство г. Орска представляют 6 сельскохозяйственных предприятий, 21 крестьянско-фермерское хозяйство, личные подсобные хозяйства граждан.

Реализация политики в области сельского хозяйства осуществляется в соответствии с муниципальной программой «Развитие сельскохозяйственного производства и сельских территорий города Орска на 2014 - 2020 годы», утвержденной постановлением администрации города Орска от 24 декабря 2014 года № 8250-п, разработанной с учетом положений государственной программы «Развитие сельского хозяйства и регулирование рынков



сельскохозяйственной продукции, сырья и продовольствия Оренбургской области» на 2013-2020 годы», утвержденной постановлением Правительства Оренбургской области от 31 августа 2012 года № 751-пп.

В числе основных задач выделено стимулирование роста производства основных видов растениеводческой продукции, стимулирование роста производства продукции мясного и молочного животноводства, повышение уровня обустройства сельских населенных пунктов, входящих в состав муниципального образования «Город Орск», объектами инженерной инфраструктуры.

В рамках реализации муниципальной программы «Развитие сельскохозяйственного производства и сельских территорий г. Орска на 2014-2020 годы» в области поддержки сельскохозяйственного производства на территории муниципального образования «Город Орск» в 2016 году оказывалось содействие в получение гранта на развитие крестьянско-фермерского хозяйства, содействие в получении малыми формами хозяйствования дотаций и субсидий за животноводческую продукцию, а также кредитов. Всего в 2016 году на развитие агропромышленного комплекса города было направлено 8 млн. 800 тыс. руб. бюджетных средств.

В целях обеспечения населения города продуктами питания администрация города принимала участие в организации и проведении сельскохозяйственных ярмарок. В 2016 году проведено 13 городских и районных ярмарок, на которые было привлечено более 200 участников - сельхозтоваропроизводителей города Орска, Восточного Оренбуржья, а также Республики Казахстан. Рекомендованные цены на продукцию были на 10-20% ниже розничных.

В соответствии с соглашением № 147-13 от 14 февраля 2013 года, заключенным между Министерством сельского хозяйства, пищевой и перерабатывающей промышленности Оренбургской области и администрацией г. Орска о реализации мероприятий государственной программы «Развитие сельского хозяйства и регулирование рынков сельскохозяйственной продукции, сырья и продовольствия Оренбургской области» на 2013-2020 годы», в 2016 году были достигнуты следующие индикаторы:

№ п/п	Показатель	2016 год, %		
		П лан	Ф акт	Откл онение
1	Индекс производства продукции сельского хозяйства в хозяйствах всех категорий (в сопоставимых ценах)	10 2,4	1 09,0	+6,6
2	Индекс производства продукции растениеводства в хозяйствах всех категорий (в сопоставимых ценах)	10 2,8	1 20,6	+17,8
3	Индекс производства продукции животноводства в хозяйствах всех категорий (в сопоставимых ценах)	10 2,0	1 04,2	+2,2

В 2016 году скошено и обмолочено яровых зерновых на площади 16 572 га. Средняя урожайность зерновых составила 9,4 центнера с одного гектара.

Объем сельскохозяйственной продукции в 2016 году в сопоставимых ценах в хозяйствах всех категорий составил 3 042,0 млн. рублей (в 2015 году – 2 686,1 млн. рублей), в том числе по растениеводству – 1 384,1 млн. рублей (в 2015 году – 1 124,7 млн. рублей), по животноводству – 1 657,9 млн. рублей (в 2015 году – 1 561,4 млн. рублей).

С целью улучшения кормовой базы для развития животноводства с 2013 года в структуру ярового сева введены подсолнечник, сорго и горчица, а в 2015 году сафлор. Одним из мероприятий, направленных на развитие «зеленого конвейера» для животноводства в 2016 году, стал посев однолетних трав на площади 1 585 га.

Ожидаемый объем сельскохозяйственной продукции в 2017 году в сопоставимых ценах составит 3 246,0 млн. рублей, в том числе: растениеводство – 1 524,9 млн. руб., животноводство – 1 721,1 млн. руб. Основные направления увеличения объемов производства в 2017-2020 годах следующие:

**1. В сфере растениеводства:**

- увеличение площадей, занятых овощами и картофелем, восстановление мелиорируемых участков;
- строительство тепличных комплексов;
- увеличение количества орошаемых участков под картофель и овощи;
- повышения урожайности картофеля, овощей и зерна;
- внедрение ресурсосберегающих технологий выращивания зерновых культур;
- внедрение в севообороты засухоустойчивых культур;
- приобретение семян высших репродукций ежегодно до 10% от общей потребности семян.

## **2. В сфере животноводства:**

- повышение продуктивности поголовья скота;
- получение грантов на развитие начинающих крестьянских (фермерских) хозяйств и семейных животноводческих ферм;
- создание сельскохозяйственных потребительских кооперативов.

## **Транспорт и связь**

Орск является крупным транспортным узлом, через который осуществляется большой объем грузовых и пассажирских перевозок. Через город Орск проходят пути железнодорожного сообщения: по железной дороге город связан с городами Восточного Оренбуржья; автомагистралями республиканского значения город связан с Оренбургом и казахским Актобе; функционирует довольно разветвленная сеть автомобильных дорог общего пользования с твердым покрытием.

Протяженность автомобильных дорог общего пользования с твердым покрытием по МО в 2016 году составила 441,6 км.

Плотность автомобильных дорог общего пользования с твердым покрытием составила 3095,6 км. путей на 10 000 кв. км территории.

В г. Орске построены объездные дороги, благодаря которым облегчается движение по городу.

В городе функционирует аэропорт международного статуса, железнодорожные станции: «Орск», «Никель», «Новый город», «Гудрон», «Круторожино».

Плотность железнодорожных путей общего пользования составляет 0,072 км. путей на 10 000 кв. км территории.

Автобусные маршруты охватывают почти все районы г. Орска. Пользоваться автомобильными маршрутами имеют возможность 100% всех жителей города. Ежедневно в городском сообщении на линии работает 400 единиц автомобилей частной перевозки, 32 единицы муниципальных автобусов и 44 трамвая.

Всего в реестре регулярных муниципальных автобусных маршрутов в 2016 году зарегистрировано 52 индивидуальных предпринимателя и 801 транспортное средство.

Обслуживание населения частными перевозчиками осуществляется по 21 маршруту.

Протяженность трамвайного пути в городе составляет 78,3 км, трамвайной маршрутной сети - 130 км, автобусной маршрутной сети - 675 км. Всего маршрутная сеть включает 10 городских трамвайных маршрутов и 45 автобусных маршрутов, из которых 21 маршрут обслуживают частные перевозчики. Кроме того, на территории города организовано движение 4 пригородных, 16 междугородних, 4 межрегиональных и 4 международных маршрутов.

В 2016 г. приобретено 3 модернизированных трамвайных вагона в г. Челябинск. Также на сегодняшний день из г. Москвы доставлены 12 трамвайных вагонов и планируется доставить до конца августа еще 2 вагона.

Большое внимание в 2016 году было уделено улучшению состояния дорог и технических средств организации движения. На ремонт городских дорог выделено 85,99 млн. руб., в том числе: областной бюджет - 77,39 млн. руб., городской бюджет - 8,6 млн. руб.

**Объем услуг связи в 2016 году** возрос по сравнению с 2015 годом на 0,01 млрд. руб. и составил 0,968 млрд. руб.

**Объем услуг связи в 2017 году** ожидается в сумме 0,977 млрд. руб., что на 0,01 млрд. руб. больше чем в 2016 году, рост произойдет за счет подключения к подвижной связи.

**В 2018 году** в I-ом варианте по прогнозным оценкам объем услуг связи предположительно сложится в сумме 0,981 млрд. руб., по II-ому варианту – 0,986 млн. руб., по III варианту – 0,991 млн. руб.

**В 2019 году** по I-ому варианту в сумме 0,985 млрд. руб. и по II-ому варианту – 0,995 млрд. руб., по III варианту – 1,005 млн. руб.

**В 2020 году** по I-ому варианту – 0,989 млрд. руб. по II-ому варианту – 1,004 млрд. руб., по III варианту – 1,007 млн. руб.

**Наличие персональных компьютеров в 2016 году** составило 12336 шт., что на 230 шт. больше чем в 2015 году, в том числе подключенных к сети Интернет 7939 шт., что на 714 шт. больше чем в 2015 году.

**Наличие персональных компьютеров в 2017 году** в целом по г. Орску ожидается 12570 шт., в том числе подключенных к сети Интернет 9431. Рост произойдет за счет компьютеризации в учреждениях и организациях города.

**В 2018 году** в I-ом варианте по прогнозным оценкам наличие персональных компьютеров по прежнему будет возрастать и предположительно составит 12808 шт., что на 238 шт. больше, чем в 2017 году, по II-ому варианту – 12934 шт., что на 364 шт. больше, чем в 2017 году и по III варианту – 13060 шт., что на 490 шт. больше, чем в 2017 году из них подключенных к сети Интернет по I-ому варианту – 9902 шт., что на 471 шт. больше, чем в 2017 году, по II-ому варианту – 9949 шт., что на 518 шт. больше, чем в 2017 году и по III варианту – 9996 шт., что на 565 шт. больше, чем в 2017 году.

**В 2019 году** по I-ому варианту составит 13051 шт., что на 243 шт. больше, чем в 2018 году, по II-ому варианту – 13179 шт., что на 245 шт. больше, чем в 2018 году и по III варианту – 13308 шт., что на 248 шт. больше, чем в 2018 году, в том числе подключенных к сети Интернет по I-ому варианту 10397 шт., что на 495 шт. больше, чем в 2018 году, по II-ому варианту 10436 шт., что на 547 шт. больше, чем в 2018 году по III варианту – 10595 шт., что на 599 шт. больше, чем в 2018 году.

**В 2020 году** наличие персональных компьютеров по I-ому варианту составит 13298 шт., что 247 шт. больше, чем в 2019 году, по II-ому варианту – 13429 шт., что на 250 шт. больше, чем в 2019 году по III варианту – 13560 шт., что на 252 шт. больше, чем в 2019 году, из них подключенных к сети Интернет по I-ому варианту 10916 шт., что на 519 шт. больше, чем в 2019 году, по II-ому варианту 11073 шт., что на 597 шт. больше, чем в 2019 году, по III варианту – 11570 шт., что на 975 шт. больше, чем в 2019 году.

## Строительство

Строительный комплекс относится к числу ключевых отраслей, во многом определяющих решение социальных и экономических задач, стоящих перед экономикой города. Одной из самых важных социальных задач города является повышение обеспеченности населения благоустроенным жильем.

В 2016 году на территории г.Орска ввод жилья за счет всех источников финансирования составил 99 квартир, общей площадью 8 тыс. 186 м<sup>2</sup>.

Из них:

- индивидуальными застройщиками сданы в эксплуатацию 26 квартир, общей площадью 4 тыс. 693 м<sup>2</sup>.

- многоквартирное жилье – 73 квартиры, 3 дома, 3 тыс. 493 м<sup>2</sup>.

Завершено строительство:

1. многоквартирного трехэтажного жилого дома (шестисекционный таунхауз) по ул. Рыбалко, д. 10 общей площадью 799,8 м<sup>2</sup> (6 квартир, Застройщик - ООО «ПКФ «МАСТЕР-СЕРВИС»);

2. многоквартирного трехэтажного жилого дома (четырёхсекционный таунхауз) по ул. Суворова, д. 7 общей площадью 533,2 м<sup>2</sup> (4 квартиры, Застройщик - ООО «ПКФ «МАСТЕР-СЕРВИС»);

3. трехэтажного многоквартирного жилого дома по проезду Армавирскому, д. 3 общей площадью 2159,6 м<sup>2</sup> (63 квартиры, Застройщик - ООО «ОЖСК»).

В 2017 г. на территории г. Орска планируется ввести 7 тыс. 124 м<sup>2</sup>.

Из них:

- индивидуальными застройщиками - 4 тыс. 370 м<sup>2</sup>.

- многоквартирное жилье – трехэтажный многоквартирный жилой дом по пер. Николаевскому общей площадью 1 тыс. 980 м<sup>2</sup> (38 квартир, Застройщик - ООО «ОЖСК»);

- трехэтажный 12-ти квартирный дом, общей площадью 774 кв.м. (Застройщик – ООО «ЛюксСтрой»).

Город, для реализации поставленных задач по развитию жилищного строительства, работает в рамках следующих программ: «Переселение граждан из аварийного жилищного фонда»; «Обеспечение жильем молодых семей»; «Обеспечение жильем детей-сирот и детей, оставшихся без попечения родителей». Основной задачей на 2018-2020 годы является – удержать темп жилищного строительства.

## Торговля и услуги населению

Оборот розничной торговли города за 2016 год снизился по сравнению с уровнем 2015 года на 7,5% в сопоставимых ценах и составил 28471,9 млн. руб. Отчасти на снижение оборота розничной торговли сказалось увеличение на 9,8% остатка денежных средств населения на счетах в кредитных организациях.

Розничная торговля города Орска в 2016 году была сформирована следующим образом: 35,6% торговли формировалось крупными и средними предприятиями или 10138,1 млн. руб.; 17,5% - объектами малого предпринимательства или 4989,9 млн. руб.; 8,7% - микропредприятиями или 2465,9 млн. руб.; 34,9% составил оборот торговли индивидуальных предпринимателей в розничной торговле, реализующих товары вне рынков и ярмарок или 9928,4 млн. руб.; 3,3% - продажа товаров на розничных рынках и ярмарках города или 949,6 млн. руб.

Товарооборот на душу населения в 2016 году составил 121462,8 руб. или 10121,9 руб. в месяц, что меньше уровня 2015 года на 2,4 % (в 2015 году – 124503,8 руб. или 10375,3 руб. в месяц).

В структуре оборота розничной торговли преобладал удельный вес непродовольственных товаров. Их доля в 2016 году составила 51,7%, доля пищевых продуктов, включая напитки и табачные изделия - 48,3%.

В сфере торговли преобладал негосударственный сектор - 94,9%.

Производство потребительских товаров в г. Орске осуществляли предприятия пищевой промышленности - ООО «Орский мясокомбинат», ЗАО «Орский хлеб», ЗАО «Хлебопродукт-ДМВ»; предприятие легкой промышленности - ООО «Славянка», ООО «Мануфактурная лавка» и предприятие машиностроительного комплекса - ООО «ТПК Орские заводы».

С апреля 2016 года выпуск мяскоконсервной продукции осуществляет ООО «Орский мясокомбинат» (на арендованном оборудовании ЗАО «Орский мясокомбинат»). ООО «Орский мясокомбинат» осуществляет выпуск вновь освоенной продукции. В частности в 2016 году по консервам линейка вторых блюд, ветчин и каш была расширена двумя позициями. За отчетный 2016 год предприятие произвело на заказ 11489,4 тыс. усл. банок консервов мясных; 709,5 тыс. усл. банок консервов мясорастительных и 32,9 тн. мясных полуфабрикатов.

В ЗАО «Орский хлеб» отгружено продукции на сумму 125,3 млн. руб., что на 2,0% меньше уровня 2015 года. Производство кондитерских изделий в натуральном выражении за 2016 год составило 209,44 тн. или 88,2% к 2015 году. Производство муки в натуральном выражении составило 2490,2 тн. Или 103,6% к 2015 году. В связи с насыщением рынка города привозными хлебобулочными изделиями и изделиями частных пекарен, производство хлеба и хлебобулочных изделий в натуральном выражении в ЗАО «Орский хлеб» сократилось на 18,8%; на 81,4% макаронных изделий.

В ЗАО «Хлебопродукт - ДМВ» отгружено продукции на сумму 125,97 млн. руб. в действующих ценах или 89,0% к уровню 2015 года, в натуральном выражении – 82,6%. Производство хлеба и хлебобулочных изделий по итогам 2016 года в натуральном выражении сократилось на 19,0 % к уровню 2015 года, муки - на 16,0%.

По итогам 2016 года ООО «Славянка» отгружено товаров собственного производства, выполнено работ и услуг собственными силами на 194,97 млн. руб. или 69% к уровню 2015 года. В натуральном выражении производство трикотажных изделий сократилось на 38,5%. Одной из основных

причин значительного сокращения объемов явилось удорожание стоимости трикотажного полотна, приобретаемого основным поставщиком в Турции (за счёт роста курса доллара) и снижение покупательского спроса на собственную продукцию в связи с ростом цен на готовые изделия. Так же уменьшение объема отгруженного товара обусловлено затовариванием рынка трикотажными изделиями сетевых магазинов, таких как «Трикотажный рай».

ООО «ТПК Орские заводы» в 2016 г. в связи с падением спроса на рынке крупной бытовой техники снизило объемы производства, соответственно и объемы реализации продукции, что составило 855,8 млн. руб. или 89% к 2015 году в денежном отношении и на 6% в количественном. На предприятии проводится комплекс мероприятий по консолидации производства для снижения затрат. До конца года производственный процесс трех цехов будет передислоцирован в один.

В 2016 году инфраструктура потребительского рынка города была представлена 998 предприятиями торговли с общей площадью 351,5 тыс. м<sup>2</sup>. и торговой площадью – 241,9 тыс. м<sup>2</sup>. Из общего количества предприятий торговли:

-продовольственные - 209 или 20,9%, с общей площадью 35,7 тыс.м<sup>2</sup>. и торговой площадью - 23,8 тыс.м<sup>2</sup>.,

-непродовольственные - 566 или 56,7%, с общей площадью 210,8 тыс.м<sup>2</sup>. и торговой площадью – 148,2 тыс.м<sup>2</sup>.,

-со смешанным ассортиментом товаров - 223 или 22,4%, с общей площадью 104,9 тыс.м<sup>2</sup>. и торговой площадью – 69,9 тыс.м<sup>2</sup>.

Обеспеченность торговыми площадями на 1000 жителей города составила 1032,2 м<sup>2</sup>.

Формы и методы торгового обслуживания в магазинах города оставались различными:

-обслуживание через прилавки осуществляли 54% от общего числа магазинов;

-самообслуживание - 46%;

В структуре розничной торговли наибольшая активность сохранялась в деятельности сетевых компаний. Возрастает удельный вес сетевых предприятий в общем объеме оборота розничной торговли: в 2017 году – 23,4%; в 2018 году - 23,8 - 24,1 - 24,2%; в 2019 году - 23,9 - 24,7 - 25,0%; в 2020 году - 23,8 - 25,1 - 25,4%.

В 2016 году в городе работали 18 местных торговых сетей, включающих свыше 100 предприятий, в том числе:

- в продовольственной торговле работали 6 торговых сетей, таких как «Ринг», «Ника», «Алекса», «Провиант», «Атлантида», «Орский хлебокомбинат», «Светофор»,

- в непродовольственной торговле - 12 торговых сетей, таких как «Леди - Прима», «Диксис», «Мануфактурная лавка», «Фокс», «Гольфстрим», «Фианит», «Золотой ключик», «Автоспутник», «Фирма Аста», «Милый дом», «Мастерок», «Park del Parad».

В целях обеспечения стабилизации розничных цен на продовольственном рынке города и обеспечения населения сельскохозяйственной продукцией по ценам производителей в течение 2016 года в городе проведено 266 ярмарок, в том числе: 250 еженедельных ярмарок «выходного дня» и 16 сельскохозяйственных ярмарок.

Широко развита в городе и оптовая торговля. По состоянию на 01.01.2017 г. 29 хозяйствующих субъектов осуществляли деятельность по оптовой торговле. Количество принадлежащих им торговых объектов - 46 с площадью 669,682 тыс. кв.м и емкостью складской площади 47750,4 тн., в том числе:

-по продовольственной группе - 33 объектов, площадью 59,663 тыс. кв.м и емкостью складской площади 42492,4 тн., наличием холодильного оборудования в количестве 42 ед. на 17892 тн.,

-по непродовольственной группе - 13 объектов, площадью 10,019 тыс. кв.м и емкостью складской площади 5258 тн.

Положительным моментом в организации торговли на территории города в течение 2016 года явилось открытие 4 объектов торговли: 2 магазинов «Пятерочка» (продукты и товары), «Стройландия» (строительные материалы), 1 крупный объект торговли - гипермаркет «Лента» (продукты и товары).

В 2017 году ожидаемый прирост оборота розничной торговли составит 0,5% к уровню 2016 года. Так же изменится его структура. Удельный вес продовольственных товаров возрастет в 2017 году до 49,2% с 48,3% в 2016 году.

По мере роста доходов населения и восстановления потребительского кредитования в 2018-2020 г.г. динамика потребления населения будет улучшаться, что будет способствовать некоторому увеличению оборота розничной торговли: в 2018 году - на 0,7-1,9-2,1% к уровню 2017 года, в 2019 году - на 1,6-2,5-3,0% к уровню 2018 года, в 2020 году - на 1,8-2,4-3,3% повариантно к уровню 2019 года.

Оборот общественного питания за 2016 год сложился в сумме 933,2 млн. руб., что составило 99% в сопоставимых ценах к уровню 2015 года, в фактических ценах – 103,5%.

Структура оборота общественного питания выглядела следующим образом: 6,2% формировалось крупными и средними предприятиями или 57,5 млн. руб.; 29,5% - объектами малого предпринимательства или 274,96 млн. руб.; 31,4% - микропредприятиями или 293,1 млн. руб.; 32,9% - составил оборот общественного питания индивидуальных предпринимателей или 307,7 млн. руб.

Сеть предприятий общественного питания города представлена ресторанами, барами, кафе, закусочными, столовыми.

По состоянию на 01.01.2017г. в городе функционировало 397 предприятий на 39 833 посадочных места, в том числе:

предприятия общедоступной сети - 195 на 11 917 посадочных мест:

-рестораны - 11 на 1230 посадочных мест,



-бары - 60 на 2 411 посадочных мест,  
-кафе - 82 на 6 631 посадочных места,  
-столовые - 8 на 430 посадочных мест,  
-закусочные - 13 на 346 посадочных мест,  
-кофейни - 3 на 156 посадочных мест,  
-предприятия быстрого питания - 7 на 595 посадочных мест,  
-буфеты - 5 на 50 посадочных мест,  
-кафетерии - 1 на 2 посадочных места,  
-магазины-кулинарии - 5 на 66 посадочных мест;  
предприятия закрытого типа - 202 на 27 916 посадочных мест:  
-пищевые учреждения дошкольного образования - 78 на 14145 посадочных мест,  
-пищевые образовательных учреждений - 45 на 7 021 посадочное место,  
-пищевые учреждений профессионального образования (начального, среднего, высшего) - 20 на 1 576 посадочных мест,  
-пищевые учреждений здравоохранения - 19 на 1 989 посадочных мест,  
-пищевые учреждений соц. защиты населения - 7 на 688 посадочных мест,  
-столовые организаций (промышленных, сельхозорганизаций, исполнения наказания и др.) - 33 на 2 497 посадочных мест.

В 2016 году в городе открыто 8 объектов общественного питания на 728 посадочных мест.

№ п/п	Наименование объекта общественного питания	Количество посадочных мест
.	Кафе-бар «Центральное», пр. Ленина, 19	100
.	Кафе «Бургер и кофе», пр. Мира, 15	50
.	Кафе «Релакс», ул. Елисеевская, 27	50
.	Кафе-ресторан «Зеленая терраса», пр. Ленина, 113 а	200
.	Кафе «Ваниль», ш. Вокзальное, 36	80
.	Кафе «Азия», ул. Молодогвардейская, 94	200
.	Придорожное кафе «Диана», Оренбургская трасса, поворот на Круторожино	48
.	Магазин-кулинария «Центральный», пр. Ленина, 19	б/посад-х мест
	<b>Итого</b>	<b>728</b>

В первом полугодии 2017 года открылся клуб-ресторан «Ньютон» (пр. Ленина, 142) и ресторан быстрого питания «Бургер Кинг» (ул. Васнецова, 16).

В целях наиболее полного удовлетворения потребностей населения в летний период действовала сезонная сеть предприятий питания - летние кафе. В отчетном году на территории города функционировали 47 сезонных предприятия летнего типа на 3627 посадочных мест.

Оборот общественного питания в 2017 году оценивается в сумме 952,3 млн. рублей или 100,5% к уровню 2016 года.

В 2018 году он прогнозируется с увеличением к оценке 2017 года на 0,1 - 1,2 - 1,5% повариантно. В 2019 - 2020 гг. предполагается дальнейший рост оборота общественного питания: в 2019 году - на 0,5 - 1,8 - 2,8% повариантно к уровню 2018 года, в 2020 году - на 0,8 - 2,3 - 2,5% повариантно к 2018 году.

Объем платных услуг в 2016 году, оказанных населению города юридическими и физическими лицами с учетом оценки скрытой и неформальной деятельности во всех секторах экономики составил 10860,07 млн. руб. или 96,23% к уровню 2015 года.

В структуре объема платных услуг населению сохранялось преобладание коммунальных услуг (31,1%), транспортных (20,2%), бытовых (12,6%), жилищных (9,95%), услуг связи (8,65%), которые в совокупности составили 82,5%.

Сфера бытового обслуживания - одна из важнейших социально - значимых отраслей городского хозяйства, предоставляющая населению города различные услуги и призванная обеспечить более высокие стандарты качества жизни населения. Из года в год эта отрасль динамично развивается, расширяется сеть бытовых услуг, внедряются новые технологии и современное оборудование, повышается качество обслуживания. Сегодня в городе Орске создана современная индустрия сервиса, которая представлена 357 предприятиями, где занято более 2000 человек, в том числе:

- ремонт и окраской обуви занимаются 14 мастерских;
- активно расширяют свою нишу на потребительском рынке предприятия по ремонту и пошиву швейных, меховых и кожаных изделий, головных уборов и изделий текстильной галантереи - 19 предприятий (в 2015 году – 9 предприятий);
- ремонт и техническое обслуживание бытовой радиоэлектронной аппаратуры, бытовых машин и приборов осуществляют 29 мастерских;
- широко развиты услуги по техническому обслуживанию и ремонту транспортных средств, предоставляемые 43 объектами. Широкое распространение получили такие виды услуг как, «шиномонтаж на колесах» (вызов специалистов на дом или на место поломки автомобиля), автомастерские по аэрографии, покраске автомобилей и внешнему тюнингу;
- изготовлением и ремонтом мебели занимаются 34 организации;

-химической чисткой и крашением занимаются 5 объектов бытового обслуживания населения;

-услуги прачечных оказываются 4 предприятиями, оснащенными самым современным высокопроизводительным оборудованием;

-ремонт и строительством жилья и других построек занимаются 30 организации;

-услуги бань, душевых и саун предоставляют 21 предприятие, с количеством мест в них – 608, данный вид услуги пользуется повышенным спросом у жителей города;

-высокий уровень спроса сохраняется на услуги парикмахерских и салонов красоты, оказываемые 98 объектами, с количеством кресел в них 219, многие салоны красоты создают собственные дизайнерские разработки и предлагают креативный дизайн и качественное исполнение заказов;

-услуги фотолабораторий предоставляют 15 ателье;

-12 фирм оказывают ритуальные услуги;

-прочие услуги бытового характера оказываются 33 объектами.

В городе представлены и такие виды услуг как оформление и декор стилизованной вечеринки, свиданий, фото-сессий и любого характера мероприятий; новые услуги в области косметологии и оздоровительных процедур; бюро находок; грумминг - услуги по уходу за домашними питомцами (стрижка, чистка и другие виды); кейтеринг (выездное ресторанное обслуживание, доставка готовой еды в офис, на дом); чистка перьевых и пуховых подушек; клининговые услуги (уборка помещений); услуги по эвакуации автомобилей при ДТП и многое другое.

Общая ситуация на потребительском рынке платных услуг в 2016 году характеризовалась снижением темпа роста по отношению к 2015 году на 3,77%. Падением объёмов платных услуг обусловлено снижением реальных доходов населения и смещением сектора услуг в сторону обязательных платежей.

Низкой остается доля услуг по ремонту и окраске обуви (0,3%); по ремонту и техобслуживанию бытовой радиоэлектронной аппаратуры, бытовых машин и приборов и ремонту и изготовлению металлоизделий (3,4%); услуг фотоателье и фото - и кинолабораторий (0,4%).

В 2017 году объем платных услуг населению оценивается в сумме 11380,27 млн. руб. или 99,8% к уровню 2016 года. Прогнозируемое снижение темпа роста рынка платных услуг населению по сравнению с 2016 годом связано с рядом негативных факторов, ограничивающих динамику потребительского спроса:

-со сдержанным ростом доходов населения;

-с замедлением роста потребительского кредита и, как следствие, понижением потребительской уверенности населения.

Однако прогнозируется сохранение положительной динамики темпов роста услуг жилищно-коммунальных, услуг учреждений культуры, услуг гостиниц и аналогичных мест размещения, услуг учреждений физической культуры и спорта и услуг в сфере образования. В отношении иных видов услуг отмечается отрицательная динамика в сравнении с уровнем 2016 года.

Структура платных услуг населению в 2017 году существенно не изменится. По - прежнему около 83,8% от общего объема расходов на услуги население будет направлять на услуги «обязательного» характера: транспортные, услуги связи, жилищно-коммунальные и бытовые.

С 2018 года прогнозируется постепенное улучшение ситуации на рынке оказания услуг населению за счет замедления инфляционных процессов, роста потребительского кредитования, повышения уровня платежеспособности населения.

В 2018 году по консервативному варианту объем платных услуг прогнозируется в сумме 11784,08 млн. рублей или 98,9% к уровню 2017 года. По базовому варианту прогнозируется 11951,38 млн. рублей или 100,4% к 2017 году. Наибольший рос объема платных услуг в 2018 году прогнозируется в целевом варианте, что составит 11963,74 млн. рублей или 100,6% к 2017 году.

В 2019 году по консервативному варианту населению города прогнозируется оказать платных услуг на сумму 12350,8 млн. рублей или 100,2% к уровню 2018 года, по базовому варианту - 12563,65 млн. рублей или 100,5%, по целевому варианту – 12639,21 млн. рублей или 101%.

В 2020 году по консервативному варианту объем платных услуг прогнозируется в сумме 12945,81 млн. рублей, что составит 100,4% к уровню 2019 года, по базовому варианту - 13220,42 млн. рублей или 100,6% к 2019 году, а по целевому варианту – 13405,7 млн. рублей или 101,4% к предыдущему году.

Тенденция роста рынка услуг сохранится в основном за счет оказания населению услуг жилищно-коммунальных, транспортных, связи, бытовых, образования, медицинских и услуг правового характера.

### **Малое и среднее предпринимательство**

Развитие малого и среднего предпринимательства является одним из наиболее значимых направлений деятельности органов власти всех уровней в рамках решения вопросов социально-экономического развития территорий и смягчения социальных проблем. Администрация города Орска проводит системную работу в сфере поддержки малого и среднего предпринимательства. В 2013 году утверждена муниципальная программа «О развитии малого и среднего предпринимательства в городе Орске на 2014-2020 годы». Действует учреждение инфраструктуры поддержки малого и среднего предпринимательства – МБУ «Бизнес-инкубатор «Орский», который стал центром по работе с начинающими и действующими предпринимателями, также функционирует совещательный орган по обсуждению вопросов об обеспечении благоприятного инвестиционного климата и развитии малого и среднего предпринимательства в городе Орске – Общественный совет по инвестиционному климату и развитию малого и среднего предпринимательства, который активно участвует в принятии важных для предпринимателей решений.

**В 2016 году** в городе Орске согласно реестру субъектов малого и среднего предпринимательства действовало 2624 малых предприятий включая микропредприятия, что составляет 14,54 % роста к численности малых предприятий 2015 года. Рассматривая по видам деятельности удельный вес, распределился следующим образом: 30,9 % (811 предприятий) - приходится на сферы торговли оптовой и розничной, а так же ремонт автотранспортных средств и мотоциклов, 10 % (263 предприятия) относятся к сфере обрабатывающего производства, на строительство приходится 13,1 % (343 предприятия), транспортировка и хранение – 12 % (314 предприятий), деятельность по операциям с недвижимым имуществом занимает 8,4 % (221 предприятие), 25,6 % (672 предприятия) – на прочие виды деятельности.

Численность работников, занятых на малых предприятиях в 2016 году возросла на 1918 человек к уровню 2015 года за счет повышения численности сотрудников на предприятиях в сфере транспортировки и хранения; торговли оптовой и розничной, ремонт автотранспортных средств и мотоциклов; строительстве; и прочих видах деятельности.

Оборот малых предприятий в 2016 году составил 39334,7 млн. руб., что составило 106,71% к уровню 2015 года. Такой темп роста в среднем наблюдается у большинства сфер деятельности на малых предприятиях города.

В 2016 году согласно реестру субъектов малого и среднего предпринимательства в городе Орске 15 средних предприятий. По видам деятельности: в сфере обрабатывающего производства -5 (ООО «Торговый дом «Мягкофф» и ООО «Орский завод холодильников»; ЗАО «Орский хлеб»; ЗАО «Хлебопродукт-ДМВ»; ЗАО «Завод электромонтажных изделий»); в сфере строительство-2 («ООО «Энергоремстройсервис» , ООО Уралцветметремонт»); в сфере торговля оптовая и розничная; ремонт автотранспортных средств и мотоциклов-5 (ООО «АРС»; ООО «Векта»; ООО «Оренбургская мельничная компания»; ООО «Орская продовольственная компания»; ООО «Уралснаб»); в сфере прочие-3 (ООО «Защита»; ООО «Социальный ломбард плюс», ООО «Частное охранное предприятие «Онос-щит»"). Численность работников, занятых на средних предприятиях в 2016 году уменьшилась на 59 человек по сравнению с показателем 2015 года и составила 2029 человек. Уменьшение связано с тем, что ООО «Орский завод холодильников» и ООО «Оренбургская мельничная компания», находятся в стадии ликвидации.

Оборот средних предприятий по данным статистики в 2016 году составил 2880,0 млн. руб., (уменьшение на 6,1 %) по отношению к 2015 году. Снижение оборотов наблюдается в сфере строительство, в остальных сферах в среднем наблюдается незначительный рост.

Причинами снижения в сфере строительства являются уменьшение объема услуг в строительстве и тендерная система закупок ООО «Энергоремстройсервис».

**По оценке 2017 года** количество малых предприятий составит 2757 единиц (увеличение на 133 единицы по отношению к 2016 году, что составит темп роста 105,1%). Наибольший прирост ожидается в таких сферах как торговля оптовая и розничная; ремонт автотранспортных средств и

мотоциклов -56 единиц, строительство-20 единиц, обрабатывающие производства-15 единиц, прочие-16 единиц, транспортировка и хранение-10 единиц, в остальных сферах в среднем на 2 единицы.

По оценке 2017 года численность работников, занятых на малых предприятиях, составит 16,03 тыс. человек, увеличение по сравнению с 2016 годом составит 894 единицы, что обусловлено увеличением количества малых предприятий.

В 2017 году оборот малых предприятий составит 39 995 млн. руб. (по отношению к уровню 2016 года темп роста составит 101,8%). Незначительное увеличение наблюдается во всех отраслях за счет увеличения объема производства, создания новых проектов, расширения рынка сбыта (ООО "МК "Гагаринский", ООО "Береза", ООО "Полипак", ООО "Лидер")

По оценке 2017 года количество средних предприятий на конец года составит 15, по отношению к 2016 без изменений.

Численность работников, занятых на средних предприятиях в 2017 году составит 1977 чел. Уменьшение численности работников средних предприятий по отношению к 2016 году связано с планируемым уменьшением численности работников в сфере торговли оптовая и розничная; ремонт автотранспортных средств и мотоциклов за счет нахождения предприятия ООО «Оренбургская мельничная компания» в стадии ликвидации.

Оборот средних предприятий по оценке 2017 года составит 2937,36 млн.руб., темп роста 101,99% к уровню 2016 года. Рассматривая по сферам деятельности наибольший рост оборота по отношению к 2016 году ожидается в сфере обрабатывающие производства, строительство, торговля оптовая и розничная; ремонт автотранспортных средств и мотоциклов за счет строительно-монтажных работ строительных организаций, увеличения объема производства.

**В прогнозе на 2018-2020 годы** предусмотрен рост количества малых предприятий по второму и третьему вариантам, в среднем прирост составит 1-2%. В основном рост количества малых предприятий произойдет в таких сферах как обрабатывающее производство, оптовая и розничная торговля, строительство, транспортировка и хранение и прочие виды деятельности. По первому варианту количество малых предприятий остается неизменным. Прогнозируемый рост количества малых предприятий по второму и третьему вариантам приведет к росту численности работников малых предприятий города, в 2018-2020 годах ежегодный темп роста численности работников в среднем составит 100,35%. По первому варианту наблюдается снижение численности в 2018-2019 годах на 1% , 2020 году численность работников остается на уровне 2020 года.

В 2018–2020 годах прогнозируемый темп роста оборота малых предприятий в действующих ценах составит в среднем 104,6 % по первому, второму и третьему варианту соответственно. По мере роста денежных доходов населения, а также за счет улучшения качества продукции, привлечения новых потребителей, обновления оборудования в прогнозируемом периоде увеличится

спрос на товары, работы и услуги, предлагаемые малыми предприятиями города.

Количество средних предприятий в 2018 – 2019 года по первому варианту останется на уровне оценки 2017 года и составит 15 предприятий, так же по прогнозным данным на уровне 2017 года останется количество предприятий в 2018 году по второму варианту. По прогнозным данным по второму и третьему вариантам за период 2018-2020 годах рост количества в средних предприятий наблюдается в сфере обрабатывающего производства по 1 предприятию. Соответственно и наблюдается рост численности и оборот предприятий, за счет перехода из разряда малых в разряд средних предприятий. ООО «Орский завод электромонтажных работ» разрабатывает мероприятия по снижению материальных затрат, экономии ресурсов, а также изысканию заказов, что позволит работать заводу стабильно и получать прибыль. В тоже время рост численности работников и увеличение оборота связано с увеличением количества средних предприятий.

### **Инвестиции**

На развитие экономики и социальной сферы города за 2016 год предприятиями и организациями направлено 13 831,9 млн. руб. или 86,3% в сопоставимых ценах к уровню 2015 года.

Подавляющая часть инвестиционных ресурсов формировалась за счет привлеченных средств. В 2016 году доля собственных средств в общих источниках финансирования инвестиций в основной капитал по крупным и средним предприятиям составила 36,1 %, доля бюджетных средств составила 6,9 %.

Согласно оценке в 2017 году общий объем инвестиций составит 30543,4 млн. рублей или 209,7 % в сопоставимых ценах к уровню 2016 года.

Основным источником финансирования будут привлеченные средства предприятий. Их доля в объеме инвестиций по крупным и средним предприятиям составит 82,2 % согласно оценке 2017 года.

Из общего объема инвестиций в основной капитал за счет всех источников финансирования (без субъектов малого предпринимательства) в обрабатывающие производства направляется 27891,8 млн. руб. или 261,9 % в сопоставимых ценах к уровню 2016 года.

Увеличение объема инвестиций связано с реализацией инвестиционного проекта ПАО «Орскнефтеоргсинтез». Среднесрочный план развития предприятия с 2015 г. по 2019 г. направлен на создание технологической схемы, обеспечивающей выработку конкурентоспособной продукции, увеличение глубины переработки нефти и выхода светлых нефтепродуктов за счет переработки мазута.

В разработанной Программе развития предприятия на период 2015-2019 г.г. заложена концепция развития завода, включающая в себя строительство новых установок и реконструкцию действующих установок:

- строительство установки изомеризации с объектами ОЗХ;

- реконструкция установки 22-4;
- реконструкция установки ЛЧ-24-2000;
- строительство установки производства водорода с объектами ОЗХ;
- строительство комплекса гидрокрекинга вакуумного газойля с объектами ОЗХ;
- строительство установки висбрекинга;
- и др.

В 2016 г. завершены работы по проекту «Строительство установки производства водорода с объектами ОЗХ (блок1)», «Замена внутренних устройств колонны К-6 вакуумного блока установки ЭЛОУ-АВТ».

В 2017 г. – начале 2018 г. будут завершены работы по проектам «Строительство комплекса гидрокрекинга вакуумного газойля с объектами ОЗХ», «Строительство установки производства серы», «Техническое перевооружение вакуумного блока ЭЛОУ-АВТ-3».

В 2018 г. будет завершено «Строительство установки вакуумной перегонки мазута».

С 2018 г. увеличится глубина переработки и производство бензинов в связи с пуском установки гидрокрекинга.

Реализация всех инвестиционных программ на предприятии позволит в дальнейшем выполнить следующие задачи:

- производство моторного топлива в соответствии с требованиями «Технического регламента» Таможенного союза;
- увеличение глубины переработки нефти;
- увеличение выработки светлых нефтепродуктов и снижение выработки мазута;
- обеспечение промышленной безопасности эксплуатации установок;
- сокращение потерь нефтепродуктов;
- создание безопасных условий труда;
- создание экологической безопасности;
- повышение экономической эффективности за счет снижения эксплуатационных затрат.

ЗАО «Ормет» - предприятие планирует инвестиции в обновление/увеличение технического парка. В 4 квартале 2016 г. начата отработка рудника «Джусинский» подземным способом. Инвестиции в основной капитал планируются за счет собственных средств (прибыль). В настоящее время не планируются инвестиции в строительство, что обусловлено обеспеченностью рудной базой до 2024 г.

ОАО «ОКУ» - в 2017 г. запланировано инвестиций в основной капитал на сумму 27,38 млн. руб. Инвестиции будут направлены на аспирацию, улучшение автопарка, участок сортировки №1. Финансирование капитальных вложений осуществляется за счет амортизации собственных основных средств.

ЗАО «Завод синтетического спирта» - в 2016 году предприятие направило на инвестиционные программы 103 млн.руб.



- Закончена реализация проекта «Модернизация установки переработки абгаза с целью увеличения ее производительности по отбираемому целевому продукту путем дозагрузки ее привозной ШФЛУ;

- Реализован проект модернизации приборов КИП и А для контроля уровня емкостях (взамен морально и физически изношенных), реализован проект по монтажу приборов высокого класса точности по учету расхода сырья и продукции

- Расширен парк хранения продукции;
- Обновлен парк грузового и легкового транспорта;
- Приобретены 2 АГЗС (в том числе 2 земельных участка под существующие АГЗС), а также объект незавершенного строительства АГЗС;

- Установлена система видеонаблюдения и сигнализации по периметру предприятия;

- Проводилась замена морально и физически устаревшего оборудования.

В 2017-2020 г.г. планируется продолжать замену морально и физически изношенного оборудования; произвести замену концентратора упарки серной кислоты и электрофильтров; модернизировать систему энергоснабжения завода; провести ремонт дамбы прудов-усреднителей на биохимической очистке сточных вод, модернизировать систему биохимической очистки сточных вод; произвести замену хозпожарного водовода по заводу.

АО «Орский машиностроительный завод» - на предприятии определена политика в отношении формирования Программы развития предприятия исходя из дальнейшего развития производства и увеличения прибыли.

Основными задачами Программы развития предприятия до 2020 года являются:

- совершенствование производства буровых замков за счет выполнения работ по модернизации оборудования;

- организация участка изготовления переводников, патрубков и укороченных труб на базе станков «Mori Seiki»;

- завершение работ по модернизации технологической линии изготовления газовых баллонов. Выход на объемы производства до 30 000 баллонов/год;

- увеличение эффективности производственной деятельности за счет внедрения новых технологий, оптимизации ресурсов.

ОАО «МК ОРМЕТО-ЮУМЗ» - До конца 2017 г. предполагается профинансировать 221,080 млн. руб., направленных на капитализацию. Основные средства направлены на модернизацию действующего оборудования: сборочно-сварочного производства, металлургического производства, механосборочного производства.

Базовой предпосылкой для реализации разработанной стратегии до 2020 г. выступает комплексная инвестиционная программа. Средства планируется направить на обновление кузнечного и термообрабатывающего передела металлургического производства – модернизация ковочного

комплекса, термической и нагревательной печей. Также запланированы инвестиции в расширение и обновление станочного парка: приобретение карусельных, токарных, зубофрезерных, ленточнопильного, магнитно-сверлильных станков.

Запланировано приобретение современного оборудования для технологических служб предприятия (сборочно-сварочное производство, центральная заводская лаборатория, отдел главного метролога).

Также планируется обновление автомобильного парка предприятия (приобретение экскаватора, погрузчика, грузовых автомобилей и т.д.).

ООО «Орский мяскокомбинат» - в 2017 г. планирует осуществить инвестиции в размере 18,7 млн. руб. Часть данных инвестиций будет направлена на приобретение технологического оборудования.

ЗАО «Орский хлеб» - В 2017 г. завершена реконструкция цеха розлива минеральной воды. Приобретена и установлена новая линия розлива минеральной воды стоимостью 6,4 млн. руб.

ЗАО «ДМВ» - в 2017-2020 г.г. планируется направить инвестиции в основной капитал на приобретение оборудования для кондитерского и хлебопекарного производства за счет собственных средств предприятия.

АО «Механический завод» - создано на базе ОАО «Механический завод».

В уставе АО «Механический завод» предусмотрены все основные виды деятельности, которые были заложены в Уставе ОАО «Механический завод».

В 2016 году на предприятии произошел рост выпуска комплектующих к реактивным системам залпового огня (РСЗО) параллельно с сохранением уникальной технологии изготовления артиллерийских гильз.

На этапе освоения первых изделий был разработан инвестиционный проект по производству новой инновационной продукции, который предусматривал значительные финансовые вложения. На реализацию проекта в 2015-2016 г.г. направлены около 150 млн. руб. собственных средств. В 2017 году финансирование проекта продолжится. В рамках инвестиционного проекта приобретено оборудование, средства измерения и технологического оснащения, проведены строительно-монтажные работы.

По прогнозам Министерства обороны РФ на период 2018-2020 г.г. сохраняется потребность в изготовлении РСЗО расширенной номенклатуры.

В 2017 году группой компаний «Уралгрит» реализован инвестиционный проект по строительству абразивного завода в г. Орске. Новый абразивный завод будет производить около 240 тысяч тонн абразивных порошков на основе многолетних отходов производства – никельшлаков Южно-Уральского никелевого комбината. Объем инвестиций составил порядка 150,0 млн. руб.

В 2017 году завершилось строительство двух новых очередей Сакмарской солнечной фотоэлектрической станции им. А.А. Влазнева, установленной мощностью 25 МВт, построенной в 2015 г. Оренбургская СЭС-5 установленной мощностью 10 МВт и Державинская СЭС установленной мощностью 5 МВт. Данные проекты направлены на увеличение мощности с 25 до 40 мегаватт действующей СЭС.

Бюджетные средства на 2017 год предусматриваются в рамках следующих программ: государственной программы «Стимулирование развития жилищного строительства в Оренбургской области в 2014-2020 годах» подпрограммы «Переселение граждан Оренбургской области из многоквартирных домов, признанных аварийными, в 2014-2020 годах», государственной программы «Обеспечение качественными услугами жилищно-коммунального хозяйства населения Оренбургской области в 2014-2020 годах» подпрограмма «Модернизация объектов коммунальной инфраструктуры Оренбургской области «на 2014-2020 годы», государственной программы «Развитие здравоохранения Оренбургской области» на 2014-2020 годы» подпрограммы «Совершенствование оказания специализированной, включая высокотехнологичную, медицинской помощи, скорой, в том числе скорой специализированной, медицинской помощи, медицинской эвакуации», государственной программы «Развитие сельского хозяйства и регулирование рынков сельскохозяйственной продукции, сырья и продовольствия Оренбургской области» на 2013-2020 годы» подпрограмма «Устойчивое развитие сельских территорий на 2014-2017 годы и на период до 2020 года».

Наименование объекта (раздела)	2017 год, млн. рублей		
	Федеральный бюджет (Фонд содействия реформированию ЖКХ)	Областной бюджет	Городской бюджет
Приобретение жилых помещений на рынке недвижимости для переселения граждан из аварийных многоквартирных жилых домов		61,2	2,0
Строительство водовода Д=1020 мм, прокладка водовода от пл. Гагарина до Трикотажной фабрики		13,4	
Строительство водопроводных сетей пос. Ударник, г. Орск	2,8	2,5	1,0
Онкологический диспансер на 180 коек в г. Орске		374,8	
<b>Итого:</b>	<b>2,8</b>	<b>451,9</b>	<b>3,0</b>

Объем инвестиций в основной капитал по первому варианту прогноза на 2018 год составит 8117,8 млн. руб. или 25,3% в сопоставимых ценах к оценке 2017 года. По второму варианту прогноза на 2018 год объем инвестиций в основной капитал составит 8276,7 млн. руб. или 25,9% в сопоставимых ценах к оценке 2017 года. По третьему варианту прогноза на 2018 год объем

инвестиций в основной капитал составит 8827,5 млн. руб. или 27,5% в сопоставимых ценах к оценке 2017 года.

Резкое падение инвестиций в основной капитал связано с завершением основного этапа модернизации производства ПАО «Орскнефтеоргсинтез», вводом в действие значительного объема основных фондов в 2017 году и высоким уровнем инвестиций прошлых лет на данном предприятии.

Основной источник финансирования - собственные средства предприятий. Их доля в общих источниках финансирования инвестиций в основной капитал по крупным и средним предприятиям на 2018 год прогнозируется на уровне 94,6% по первому варианту прогноза, 94,7% по второму варианту и 95% по третьему варианту прогноза.

В обрабатывающие производства планируется направить по первому варианту 6924,9 млн. руб., что составляет 23,6 % в сопоставимых ценах к оценке 2017 года, 7073,1 млн. руб. (24,3 % в сопоставимых ценах к оценке 2017 года) по второму варианту, 7592,1 млн. руб. (25,9 % в сопоставимых ценах к оценке 2017 года) по третьему варианту прогноза.

Продолжится реализация инвестиционных программ на: ПАО «Орскнефтеоргсинтез», ЗАО «Ормет», ОАО «МК ОРМЕТО-ЮУМЗ», АО «Орский машиностроительный завод», ЗАО «Завод синтетического спирта».

Бюджетные средства на 2018 год прогнозируются в рамках программ: государственной программы «Стимулирование развития жилищного строительства в Оренбургской области в 2014-2020 годах» подпрограммы «Переселение граждан Оренбургской области из многоквартирных домов, признанных аварийными, в 2014-2020 годах», государственной программы «Развитие здравоохранения Оренбургской области» на 2014-2020 годы» подпрограммы «Совершенствование оказания специализированной, включая высокотехнологичную, медицинской помощи, скорой, в том числе скорой специализированной, медицинской помощи, медицинской эвакуации» и др.

Наименование объекта (раздела)	2018 год, млн. рублей		
	Федеральный бюджет (Фонд содействия реформированию ЖКХ)	Областной бюджет	Городской бюджет
Приобретение жилых помещений на рынке недвижимости для переселения граждан из аварийных многоквартирных жилых домов		48,7	2.0
Строительство водовода Д=1020 мм, прокладка водовода от пл. Гагарина до Трикотажной фабрики		17,0	2.0
Строительство водопроводных сетей пос. Ударник, г. Орск		8,2	3.5

Онкологический диспансер на 180 коек в г. Орске		30 0,0	
<b>Итого:</b>		<b>37</b> 3,9	<b>7,5</b>

На 2019 год объем инвестиций в основной капитал по первому варианту прогноза составит 1947,7 млн. руб. или 23 % в сопоставимых ценах к прогнозу 2018 года. По второму варианту прогноза на 2019 год объем инвестиций в основной капитал составит 2031,4 млн. руб. (23,5 % в сопоставимых ценах к прогнозу 2018 года). По третьему варианту прогноза на 2019 год объем инвестиций в основной капитал составит 2207,2 млн. руб. (24 % в сопоставимых ценах к прогнозу 2018 года). Уменьшение объема инвестиций в основной капитал связано с завершением модернизации производства ПАО «Орскнефтеоргсинтез».

Бюджетные средства на 2019 год прогнозируются следующим образом:

Наименование объекта (раздела)	2019 год, млн. рублей		
	Федеральный бюджет (Фонд содействия реформированию ЖКХ)	О бластной бюджет	Г ородской бюджет
Приобретение жилых помещений на рынке недвижимости для переселения граждан из аварийных многоквартирных жилых домов		48 ,7	2, 0
Строительство водовода Д=1020 мм, прокладка водовода от пл. Гагарина до Трикотажной фабрики		17 ,0	2, 0
Онкологический диспансер на 180 коек в г. Орске		20 0,0	
<b>Итого:</b>		<b>26</b> 5,7	<b>4,</b> 0

Объем инвестиций в основной капитал по первому варианту прогноза на 2020 год составит 1943,1 млн. руб. или 95,9 % в сопоставимых ценах к прогнозу 2019 года. По второму варианту прогноза на 2020 год объем инвестиций в основной капитал составит 2043,2 млн. руб. или 96,6 % в сопоставимых ценах к прогнозу 2019 года. По третьему варианту прогноза на 2020 год объем инвестиций в основной капитал составит 2268,5 млн. руб. или 98,2 % в сопоставимых ценах к прогнозу 2020 года.

Бюджетные средства на 2020 год прогнозируются следующим образом:

Наименование объекта (раздела)	2020 год, млн. рублей		
	Федеральный бюджет (Фонд содействия реформированию)	О бластной бюджет	Г ородской бюджет

	ЖКХ)		
Приобретение жилых помещений на рынке недвижимости для переселения граждан из аварийных многоквартирных жилых домов		48,7	2,0
Строительство водовода Д=1020 мм, прокладка водовода от пл. Гагарина до Трикотажной фабрики		17,0	2,0
<b>Итого:</b>		<b>65,7</b>	<b>4,0</b>

## Финансы

По оценке 2017 года ожидаемый объем доходов во все уровни бюджетов, собираемых на территории г. Орска составит 5333,7 млн. рублей, что на 1627,0 млн. рублей или на 23,3% меньше доходов, полученных в 2016 году.

Расчет **прибыли** произведен на основании данных по крупным и средним предприятиям города, доля финансового результата которых по итогам 2016 года составила порядка 97,98 % в сальдированном финансовом результате по городу Орску данным статистики.

Поступление **налога на прибыль** организаций в 2017 году оценивается в сумме 48,1 млн. руб. что на 1247,8 млн. руб. меньше чем в 2016 году. Данное снижение налога на прибыль связано с уменьшением прибыли в 2017 году на 6238,9 млн. руб. по сравнению с 2016 годом по указанной выше группе предприятий. В 2017 году прибыль прибыльных предприятий оценивается в размере 240,6 млн. руб. Снижение прибыли в 2017 году связано с запланированными убытками ПАО «Орскнефтеоргсинтез» в сумме 1847,4 млн. руб. У ПАО «ОНОС» финансовый результат (прибыль/убыток) напрямую зависит от курса доллара, в связи с тем, что инвестиции на данном предприятии учитываются в долларовом эквиваленте (строительство, модернизация оборудования в долларах), соответственно если курс повышается, то расходы увеличиваются. По оценке специалистов предприятия ПАО «Орскнефтеоргсинтез» в 2017 г. получит убыток за счет курсовых разниц. По итогам 2016 года на данном предприятии прибыль составила 4496,3 млн. руб.

По прогнозам предприятий в 2018 году ожидается увеличение налога на прибыль по сравнению с 2017 годом на 724,7 млн.руб. и его сумма составит 772,8 млн.руб.

**Прибыль прибыльных предприятий** по городу в 2018 г. прогнозируется в размере 3864,2 млн. рублей по I варианту, 4004,2 млн. рублей по II варианту, и 4058 рублей по III варианту .

В 2018 году прогнозируется увеличение налогооблагаемой прибыли в АО «Орский машиностроительный завод» до 792 млн. руб. по I варианту, до 818 млн. руб. по II варианту, и 841 млн. руб. - по III варианту; в АО МК «ОРМЕТО - ЮУМЗ» до 144,6 млн. руб. по I варианту, до 148,8 млн. руб. по II

варианту и 149,9 млн. руб. - по III варианту; в ПАО «Комбинат Южуралникель» до 455,83 млн. руб. по I варианту, до 447,36 млн. рублей - по II варианту и III вариантам; в ЗАО «Завод синтетического спирта» прибыль по всем трем вариантам остается на уровне 34 млн. руб.; в АО «Механический завод» до 235,31 млн. руб. по I варианту, до 235,54 млн. руб. по II варианту и до 236,01 млн. руб. по III варианту; в ООО «Пивоваренный завод «Орский» до 1,28 млн. руб. по I варианту, до 1,31 млн. руб. по II варианту и до 1,32 млн. руб. по III варианту; в ЗАО «Ормет» до 147,58 млн. руб. по I варианту, до 192,54 млн. руб. - по II варианту и III вариантам, в ОАО «Орское карьероуправление» до 90,66 млн. руб. по I варианту, до 158,42 млн. руб. по II варианту и до 194,88 млн. руб. по III варианту; в ООО «Орский мясокомбинат» до 12,8 млн. руб. по I варианту, до 13,0 млн. руб. по II варианту и до 13,10 млн. руб. по III варианту; ЗАО «Хлебопродукт «ДМВ» до 3,2 млн. руб. по I варианту и до 3,35 млн. руб. - по II варианту и III вариантам; в ПАО «Орскнефтеоргсинтез» в 2018 году планируется получение прибыли в сумме 1870,6 млн. руб. по всем трем вариантам.

По оценке 2017 года ожидаемое поступление **налога на доходы физических лиц** составит 2628,7 млн. рублей, в том числе в городской бюджет – 769,3 млн. руб. (с учетом норматива установленного городу Орску законом Оренбургской области от 21 декабря 2016 г. № 204/41-VI-ОЗ «Об областном бюджете на 2017 и плановый период 2018 и 2019 годов»). На 2017 год для города Орска установлен единый норматив в размере 5%, норматив отчислений в размере 15% и дополнительный норматив 9,81%. В целом в 2017 году налог на доходы физических лиц рассчитан с учетом данных предприятий и организаций г. Орска по фонду оплаты труда на 2017 год, фактического поступления налога за 2016 год, динамики поступления налога за 6 месяцев 2017 года. При оценке фонда оплаты труда на 2017 год не учитывались суммы поступления НДФЛ в бюджет муниципального образования от ПАО «Комбинат «Южуралникель» в 1 полугодии 2017 года в размере 5762 тыс.руб., поступившие в счет погашения задолженности по акту выездной проверки и от ЗАО «ОРМЕТ» в сумме 10 799 тыс. руб., поступившие в городской бюджет в июне 2017 г. с выплаченных доходов в виде дивидендов (справка инспекции ФНС по г.Орску прилагается).

По сравнению с фактом 2016 года оценка поступления налога на доходы физических лиц в местный бюджет в 2017 году выше на 49,5 млн. рублей или на 6,8%. Данное увеличение связано с прогнозируемым увеличением фонда оплаты труда в 2017 г. в целом по городу на 5,4%.

При формировании прогнозных данных фонда оплаты труда в части оценки 2017 года и прогноза на период 2018-2020 годов использовались данные по экономике г. Орска, основанные на финансово-экономических показателях ряда крупных и средних предприятий города, данных отдела государственной статистики в г. Орске, фактическом поступлении налога на доходы физических лиц за 2016-2017 годы в бюджет муниципального образования, а также сценарные условия социально-экономического развития Оренбургской области на период 2018-2020 г.г.. При расчете суммы поступлений налога на доходы

физических лиц в местный бюджет на 2018-2020 годы использованы нормативы отчислений, установленные для города Орска законом Оренбургской области от 21 декабря 2016 г. № 204/41-VI-ОЗ «Об областном бюджете на 2017 и плановый период 2018 и 2019 годов».

Сумма налога на доходы физических лиц по прогнозу на 2018 год ожидается по I варианту 2603,4 млн. руб. (в том числе в местный бюджет – 774,5 млн. руб.), II варианту - 2608,4 млн. руб. (776,0 млн. руб. - соответственно) и по III варианту - 2613,4 млн. руб. (777,5 млн. руб. в местный бюджет).

**Поступление акцизов** от реализации произведенного пива в 2017 году ожидается в сумме 54,6 млн. рублей. В 2017 году по сравнению с 2016 годом ожидается увеличение акцизов от реализации произведенного пива на 1,8 млн. руб. или на 3,4% в связи с увеличением ставки акциза с 20 руб. за 1 л. до 21 руб. за 1 л. В соответствии с законодательством увеличение акциза на 1 л. пива на 2018-2019 г. не планируется и остается на уровне 21 руб.

По оценке 2017 г. ООО «Пивоваренный завод «Орский» снижает объем реализации на 1 тыс. дал. до 228 тыс. дал., в связи с увеличением ставки акциза на 1 руб. до 21 руб. с 1 л. пива. В связи с закрытием магазинов разливных напитков в жилых домах на период 2018-2020 годов ООО «Пивоваренный завод «Орский» планирует снижение объема реализации (от 1,5% до 0,4%).

В оценке 2017 г. ООО «Правильные напитки» снижает объем реализации на 2,61 тыс. дал. или на 7,54%. Прогноз на период 2018-2020 г.г. по реализации пива ООО «Правильные напитки» сохраняется на уровне 2017 года в объеме 32 тыс. дал.

Расчет суммы акциза от реализации пива на прогнозный период произведен исходя из ставки налога в размере 21 руб. за литр.

В связи с тем, что на территории города Орска производством алкогольной продукции с объемной долей этилового спирта свыше 25% предприятия не занимаются, при оценке 2017 года акцизы от реализации указанной продукции не рассчитывались.

По оценке поступление акцизов по нефтепродуктам в 2017 году ожидается в сумме 1128,536 млн. руб., что на 654,47 млн. руб. или на 36,7% меньше, чем фактическое поступление в 2016 году. В общей сумме поступления акцизов в 2017 году по нефтепродуктам 99,2 % приходится на ПАО «Орскнефтеоргсинтез».

Основной причиной снижения суммы акциза по нефтепродуктам в 2017 году является изменение структуры реализации ПАО «Орскнефтеоргсинтез» нефтепродуктов, а именно: в 2017 году 51,8 % или 2441,59 тыс. тонн нефтепродуктов реализовано на экспорт (в 2016 г. – 42,2 % от общей реализации); на территории РФ по оценке будет реализован бензин автомобильный только 5 класса, со ставкой акциза на 2970 руб. за 1 тонну ниже, чем по бензинам не соответствующим классу 5. А, кроме того, в 2017 году по оценке ЗАО «Синтезспирт» снижается реализация нефтепродуктов (прямогонного бензина) на 4,55 тыс. тонн (или на 76,73%) к реализации в 2016 году.



Показатели ПАО «Орскнефтеоргсинтез» рассчитываются исходя из потребностей на 2017г., 2018 г. и подкреплены договорами.

В 2018 году прогнозируется увеличение поступления акцизов по нефтепродуктам по всем вариантам на 1654,376 млн. руб., что на 146,59% больше чем в 2017 г. Данное увеличение связано с ростом реализации нефтепродуктов ПАО «Орскнефтеоргсинтез» на 702,13 тыс.тонн. При этом, в 2018 году более чем на 20% происходит снижение доли экспорта в реализации бензина автомобильного 5 класса, что дает рост реализации на территории РФ на 88,86 тыс.тонн, а так же рост ставки акциза на 405 руб., кроме того, на 95,72 тыс.тонн увеличивается реализация дизельного топлива на территории РФ и на него также повышается ставка акциза на 272 рубля за тонну.

Акциз	2015 г.	2016 г.	2017 г.	2018 г.	2019 г.
Бензин автомобильный не соответствующий 5 классу за 1 т.	13 332 р.	13 100 р	13100 р	13100 р	13100 р
Бензин автомобильный 5 класса	6 223 р.	10 130 р.	10 130 р.	10 535 р.	10 957 р.
Дизельное топливо за 1 т.	5 244 р	5 293 р.	6 800 р.	7 072 р.	7 355 р.
Прямогонный бензин за 1 т.	13 502 р.	13 100 р.	13 100 р.	13 100 р.	13 100 р.
Авиационный керосин за 1 т.	2 300 р.	3000 р.	2 800 р.	2 800 р.	2 800 р.
Бензол, парксиллол, ортоксиллол	2300 р.	3000 р.	2800 р.	2800 р.	2800 р.
Средние дистилляты		5 293 р.	7800 р.	8 112 р.	8436 р.

Предприятием ПАО «Орскнефтеоргсинтез» проводятся мероприятия по модернизации и реконструкции производственных мощностей, направленные на повышение класса выпускаемой продукции – бензина и дизельного топлива. В 2018 году планируется пуск установки гидрокрекинга глубокой очистки, которая способствует выпуску продукции более высокого качества с одновременным увеличением производительности (глубины переработки сырья).

В 2017 году ожидается поступление акцизов по нефтепродуктам в местный бюджет в сумме 23,1 млн. рублей, что по сравнению с 2016 годом меньше на 7,3 млн. руб.

**Ожидаемые поступления налогов на имущество** в 2017 году составят 563,0 млн. рублей, что на 35,0 млн. руб. больше по сравнению с 2016 годом

или на 6,63 %. Сумма налогов на имущество в 2018 г. составит 776,7 млн. рублей по I варианту, 777,9 млн. рублей по II варианту и 779,3 млн. руб. по III варианту. Прирост по отношению к предыдущему году в I варианте составит 37,9 % , прирост по II варианту 38,1 %, соответственно и 38,4% по III варианту.

Основной причиной увеличения налогов на имущество в 2017 году является увеличение поступлений **налога на имущество организаций на 36, 2 млн. руб. по сравнению с 2016 годом.** Это обусловлено тем, что с 2017 года ПАО «Орскнефтеоргсинтез» начинает вводить в эксплуатацию основные фонды в ходе реализации инвестиционной программы, что по оценке приведет к росту стоимости основных фондов в 2017 году на сумму порядка 9 млрд. руб. По этой же причине прогнозируется рост налога на имущество организаций на период 2018-2019 г.г. на 216,6 млн. руб. и 204,4 млн. руб. соответственно.

В соответствии с Законом Оренбургской области от 12 ноября 2015 г. N 3457/971-V-O3 «Об установлении единой даты начала применения на территории Оренбургской области порядка определения налоговой базы по налогу на имущество физических лиц исходя из кадастровой стоимости объектов налогообложения» на территории Оренбургской области с 1 января 2017 года для расчета **налога на физических лиц** применяется кадастровая стоимость объектов налогооблагаемого имущества. На основании этого расчет поступлений налога на имущество физических лиц на 2018-2020 гг. произведен исходя из кадастровой стоимости объектов на 01.01.2016 г., с учетом положений, установленных Налоговым Кодексом РФ и решением Орского городского Совета депутатов от 05.11.14 № 52-862 «О налоге на имущество физических лиц» (с изменениями и дополнениями). В 2018 г. ожидается снижение поступления **налога на имущество физических лиц** на 11,4 млн. рублей, в связи с невозможностью определения полной налоговой базы с учетом применения 32 главы НК РФ. А именно: налоговая база определяется в отношении каждого объекта налогообложения как его кадастровая стоимость, указанная в Едином государственном реестре недвижимости по состоянию на 1 января года, являющегося налоговым периодом, с учетом особенностей, предусмотренных статьей 403 НК РФ (налоговая база в отношении каждого объекта (комната, квартира, жилой дом, единый недвижимый комплекс) определяется как его кадастровая стоимость, уменьшенная на величину кадастровой стоимости от 10 до 50 квадратных метров общей площади этого объекта в зависимости от наименования (по единому недвижимому комплексу – вычет 1 млн. рублей). Соответственно для определения полной налоговой базы по налогу на имущество физических лиц необходимы сведения не только о кадастровой стоимости каждого объекта налогообложения, но и его наименовании и площади. Кроме того, по сведениям инспекции ФНС по г.Орску, как администратора указанного вида доходов, прогноз поступления налога на имущество физических лиц в 2018 году составит 16887,5 тыс. рублей.

**Транспортный налог определяется из сумм налога с организаций и с физических лиц.**

#### Транспортный налог с организаций:

Небольшой прирост суммы транспортного налога с организаций в 2017 году по отношению к 2016 году связан с тем, что ЗАО «ОРМЕТ» приобретает в 2017 г. 7 единиц транспорта (4 легковых автомобиля, 1 служебный автобус, 1 Камаз и 1 грузовую газель), кроме того, планируется дополнительное приобретение 2 ед. транспорта. Сумма с транспортного налога с организаций на 2018-2020 года прогнозируется на уровне 2017 года, в связи с отсутствием планов у предприятий по расширению парка автотранспортных средств.

#### Транспортный налог с физических лиц:

В 2017 году поступление транспортного налога с физических лиц оценивается в сумме 77,5 млн. руб. (104,2% к уровню 2016 г.). Анализ фактических поступлений транспортного налога с физических лиц с 2013 года (2014/2013 – 104,8%, 2015/2014 – 104,3%, 2016/2015 – 103,6%,) показал стабильность роста поступлений на уровне, примененном при оценке налога на 2017 год. На прогнозный период 2018-2020 г.г. применен этот же индекс роста поступлений транспортного налога с физических лиц.

В 2017 году планируется уменьшение поступлений **земельного налога** на 6,8 млн. рублей по причинам переоценки кадастровой стоимости земельных участков предприятий. Поступления земельного налога на 2018 год планируется с уменьшением к 2017 году на 2,71% или на 3,5 млн. рублей по причине перечисления долгов, уплаченных в 2017 году за прошлые периоды в сумме 3511,7 тыс.руб. предприятиями ПАО «Комбинат «Южуралникель» и АО «Первая нерудная компания» филиал «Орский щебеночный завод».

**Общее поступление налогов, сборов и регулярных платежей за пользование природными ресурсами** в 2017 году ожидается в сумме 268 млн. рублей. Поступление налога на добычу полезных ископаемых в 2017 году планируется в размере 261,4 млн. руб., что на 13,6% (или на 31,3 млн. руб.) больше чем в 2016 году. Это обусловлено увеличением прогнозного объема добычи полезных ископаемых в 2017 году на 569,4 млн. рублей (на 13,61 % больше чем в 2016 году), с 4183,14 млн.руб. до 4753,04 млн. рублей.

Основное увеличение в 2017 году по отношению к 2016 году по объему добычи полезных ископаемых добывающими предприятиями города ожидается на ЗАО «Ормет» на 457,92 млн.руб. или на 16,36 % по сравнению с 2016 годом. Увеличение объема производства в денежном выражении на ЗАО «Ормет» сказывается за счет изменения цены реализации. Данный ценовой фактор обусловлен в связи с тем, что в 2015 году котировки на Лондонской бирже металлов менялись скачкообразно, в 2016 году цена снизилась и варьировалась с небольшими отклонениями на уровне 140 000 руб. за 1 т., в 2017 году цена варьируется в пределах 170 000 руб. за 1 т.

В 2018 году прогнозируется снижение объемов производства на ЗАО «ОРМЕТ» за счет изменения качественных показателей добываемых руд за счет отработки на более низких горизонтах, снижение объема не планируется до 2020 года.

**Поступление налогов по всем специальным налоговым режимам** в 2017 году ожидается в сумме 419 млн. рублей, что на 20 % больше по сравнению с 2016 г. Основной прирост суммы налогов по специальным налоговым режимам складывается за счет увеличения суммы налога по УСН.

Поступления налога, взимаемого в связи с применением упрощенной системы налогообложения в 2017 году увеличится на 75, 5 млн. руб., в том числе за счет поступления в бюджет муниципального образования с 01.01.2017 г. минимального налога в связи с применением УСН в сумме 46,6 млн. руб. Данный налог поступает в местный бюджет с 2017 г. на основании Закона Оренбургской обл. от 21 декабря 2016 г. № 204/41-VI-ОЗ «Об областном бюджете на 2017 и плановый период 2018 и 2019 годов», а так же приказа Министерства финансов №65-н от 01.07.13г. Ранее данный налог зачислялся в областной бюджет.

В 2017 году сумма поступлений налога по упрощенной системе налогообложения (без учета минимального налога) в бюджет муниципального образования по оценке составит 309,6 млн. руб., или 110,3% к сумме поступившей за 2016 год. Оценка суммы налога проведена с учетом фактического поступления налога за 1 полугодие 2017 года. На период 2018-2020 г.г. сумма налога исчислена с учетом прогнозируемого роста оборота торговли, общественного питания и оказания платных услуг (как основных сфер деятельности субъектов МСП и ИП), возможного роста численности плательщиков налога в связи с изменениями п.2 ст.346.12 НК РФ, вступившими в силу с 01 января 2017 г. и прирастет к 2020 году по первому варианту более, чем на 4% к оценке 2017 года.

Единый налог на вмененный доход для отдельных видов деятельности на 2017 год и прогнозный период 2018-2020 г.г. рассчитан с учетом сложившейся динамики с 2014 года фактического снижения сумм поступающего налога ежегодно на 10% и снижением численности налогоплательщиков с 3279 за 2014 год до 2874 к концу 2016 года.

По сельскохозяйственному налогу оценка произведена по факту поступлений.

Так как на патентной системе налогообложения работать могут только ИП, то с увеличением общего количества ИП увеличиваются и общие поступления по данному налогу.

**Поступление прочих налогов**, в том числе госпошлины в 2017 году планируется с увеличением на 1% (или на 0,3 млн. рублей) к 2016 году.

**Поступление неналоговых доходов** в 2017 году ожидается в размере 289,8 млн. рублей, в т.ч.: в федеральный и областной бюджет – 10,4 млн. рублей, в местный бюджет 279,4 млн. рублей. Особенностью бюджета города Орска является то, что в состав неналоговых доходов входит плата, взимаемая с родителей (законных представителей) за присмотр и уход за детьми, осваивающими образовательные программы дошкольного образования в муниципальных организациях города Орска.

Планируется уменьшение поступлений в местный бюджет в 2017 году к уровню 2016 года по неналоговым доходам на 11,3 % или на 31,6 млн. рублей.

Причиной уменьшения является снижение платы за аренду земли (переоценка кадастровой стоимости земельных участков) и аренду имущества. **Неналоговые доходы в 2018 г.** прогнозируются в размере 280,1 млн. рублей по трем вариантам (снижение на 3,4 % по отношению к предыдущему году или на 9,7 млн. руб.) Такое снижение вызвано уменьшением поступлений от использования муниципального имущества в 2018 году по трем вариантам на 18,05 %.

По прогнозу на 2018 год сбор налогов и иных обязательных платежей на территории г. Орска по I варианту составит 8033,4 млн. рублей, 8090,7 млн. рублей по II варианту и 8145,2 млн.руб. по III варианту, соответственно, к оценке 2017 года увеличится на 50,6% по I варианту, на 51,6% по II варианту, на 52,7% по III варианту. В 2019 году прогнозируемый сбор налогов и иных обязательных платежей на территории г. Орска по I варианту составит 8067,7 млн. рублей (увеличение на 0,4 % по отношению к предыдущему году), по II варианту – 8147,9 млн. рублей (увеличение на 0,7% по отношению к предыдущему году), по III варианту – 8156,6 млн. рублей (увеличение на 0,2 % по отношению к предыдущему году), в 2020 году соответственно – 8320,4 млн. рублей (прирост на 3,1 %), 8383,6 млн. рублей (прирост на 2,9%), 8698 млн. руб. (прирост 6,8%). В 2018 году увеличение сбора налогов и иных обязательных платежей к оценке 2017 года обусловлено ростом поступлений акцизов по нефтепродуктам по первому варианту на 246 %, по второму на 246,6%, по третьему на 247,37% (или на 1654,4 млн. руб.) по первому варианту, на 1654,5 млн. рублей по второму варианту, на 1663 млн. руб. по третьему варианту).

Исходя из расчетного объема финансовых ресурсов и учитывая прогнозируемые нормативы отчислений на 2018-2020 гг., **собственные доходы** поступающие в бюджет г.Орска составят:

- в 2018 году: по I варианту – 1666,0 млн. рублей, по II варианту – 1689,1 млн. рублей, по III варианту - 1684,7 млн. рублей;
- в 2019 году: по I варианту – 1693,9 млн. рублей, по II варианту – 1725,6 млн. рублей, по III варианту - 1723,5 млн. рублей;
- в 2020 году: по I варианту – 1740,9 млн. рублей, по II варианту – 1767,5 млн. рублей, по III варианту - 1767,8 млн. рублей;

Для покрытия части расходов, не покрываемых собственными источниками доходов, необходимо получение дотации из областного бюджета:

- в 2018 году в сумме 52,7 млн. рублей (I вариант) и 52,9 млн. рублей (II вариант), 63,9 млн. рублей (III вариант);
- в 2019 году в сумме 56, млн. рублей (I вариант) и 56,6 млн. рублей (II вариант), 56,8 млн. рублей (III вариант);
- в 2020 году в сумме 56,6 млн. рублей (I вариант) и 56,6 млн. рублей (II вариант), 56,9 млн. рублей (III вариант);.

При формировании прогноза социально экономического развития на 2018-2020 годы в части **расходов городского бюджета** учтены следующие расходы:

1. Заработная плата рабочих, младшего обслуживающего, и прочего

обслуживающего персонала, оплата труда которых менее МРОТ, рассчитана исходя из минимального размера оплаты труда, планируемого с 01.01.2018 года с учетом уральского коэффициента, и фактической среднесписочной численности данной категории работников по итогам 1 полугодия 2017 года.

2. Заработная плата основного персонала педагогических работников муниципальных учреждений дополнительного образования детей (без учета внешних совместителей) рассчитана с учетом мероприятий «дорожной карты» в части отношения среднемесячной заработной платы педагогов муниципальных организаций дополнительного образования детей к планируемой на 2018 год среднемесячной заработной плате учителей в Оренбургской области - 100%. Планируемый размер среднемесячной заработной платы на 2018 год определен в размере 27 700 рублей.

3. Заработная плата основного персонала работников учреждений культуры (без учета внешних совместителей) рассчитана с учетом «дорожной карты» в части соотношения средней заработной платы работников учреждений культуры, повышение оплаты труда которых предусмотрено Указом Президента Российской Федерации от 7 мая 2012 года № 597 "О мероприятиях по реализации государственной социальной политики", и средней заработной платы в области - 100%, а также с учетом показателя среднемесячной заработной платы работников культуры, установленного для муниципального образования «Город Орск» соглашением, заключенным между администрацией г. Орска и министерством культуры и внешних связей Оренбургской области в пересчете на 100%. Размер среднемесячной заработной платы определен в сумме 25 935 рублей.

На 2018- 2019 года размер оплаты труда данных категорий работников определен на уровне 2017 года.

Размер заработной платы работников, не входящих в указанные выше категории, на 2018 год и на период до 2020 года определен на уровне 2017 года.

4. Размер потребности на оплату коммунальных услуг определен исходя из фактически сложившихся натуральных показателей 2016 – 2017 годов и тарифов, установленных с 01.07.2017 года с учетом прогнозируемого увеличения тарифов:

– на потребление тепловой энергии с 01.07.2018 года на 4%, с 01.07.2019 г. на 4%, с 01.07.2020 г. на 4%;

– на потребление электроэнергии с 01.07.2018 года на 4,8%, с 01.07.2019 г. на 8,8%, с 01.07.2020 г. на 3,6%;

– на потребление воды с 01.07.2018 года на 4%, с 01.07.2019 г. на 4%, с 01.07.2020 г. на 4%;

– на потребление газа с 01.07.2018 года на 3,4%, с 01.07.2019 г. на 3,1%, с 01.07.2020 г. на 3%.

5. Объем средств на приобретение продуктов питания детей в муниципальных образовательных учреждениях, реализующих программу дошкольного образования, рассчитан исходя из планируемой списочной численности детей на 2018 год (14 454 человек), посещаемости 65%, стоимости питания по ценам на 01 июня текущего года с учетом ежегодного увеличения

стоимости продуктов питания на 2018 и на период до 2020 на 5%.

6. На 2018-2020 год по муниципальным учреждениям социальной сферы города на основании писем ГРБС запланированы следующие расходы:

- по муниципальным автономным образовательным учреждениям, подведомственным управлению образования: 101 622,3 тыс. рублей на проведение ремонтных работ (в том числе на условиях софинансирования ремонтных работ – 75 401,3 тыс. руб. - МДАУ № 19, МАУДО «Дворец пионеров», МАОУ СОШ «88», МАОУ СОШ «31»));

- по муниципальным автономным учреждениям, подведомственным отделу культуры: на проведение ремонтных работ и оснащение оборудованием и инвентарем – 31 451 тыс. руб., на проведение мероприятий по антитеррористической защищенности – 5445,9 тыс. руб.; на устранение нарушений, согласно предписаниям надзорных органов и министерства культуры – 53 268 тыс. руб.;

- по муниципальным автономным учреждениям, подведомственным комитету по физической культуре, спорту и туризму: на уплату задолженности в ПФ и ФСС – 2 744,7 тыс. руб.; на проведение мероприятий по профилактике терроризма 2 256 тыс. руб.; на устранение нарушений согласно предписаниям надзорных органов и исполнение решений суда – 63 895,5 тыс. руб.; на ремонтные работы и оснащение оборудованием и инвентарем - 57 221,2 тыс. руб.

7. По муниципальному бюджетному учреждению «Центр гражданской защиты г. Орска» на 2018 год запланированы расходы в размере 15 000 тыс. руб. на ремонт комплекса имущества, передаваемого МЧС Оренбургской области МБУ «ЦГЗ г. Орска», расположенного по адресу: ул. Краматорская, дом 9а.

8. По муниципальному казенному учреждению «ЕДДС г. Орска» на 2018 год и плановый период до 2020 года дополнительно запланированы расходы по оплате коммунальных услуг, содержанию младшего обслуживающего персонала в связи с переездом МБУ «ЦГЗ г. Орска» в здание по адресу ул. Краматорская 9а. Также на 2018 год по данному учреждению запланированы расходы на приобретение компьютерной техники в размере 150 тыс. руб., на приобретение ЖК панели и электронной карты города 130 тыс. руб. На 2018 год и плановый период до 2020 года дополнительно запланированы расходы на интернет-трафик, обслуживание видеокамер, кондиционеров и дизельной станции на сумму 450 тыс. руб.

7. Расходы на оплату труда муниципальных служащих не превышают норматив расходов на оплату труда депутатов, выборных должностных лиц местного самоуправления, осуществляющих свои полномочия на постоянной основе, муниципальных служащих, утвержденный постановлением Правительства Оренбургской области от 08 ноября 2016 года № 796-п. Прочие расходы по аппарату управления запланированы на уровне 2017 года.

В целом расходы местного бюджета в 2018 году планируются к увеличению на 23,9 % по сравнению с 2017 годом.

## Денежные доходы и расходы населения

Баланс денежных доходов и расходов населения характеризует объем и источники денежных доходов населения, а также объем и структуру его денежных расходов.

Прогноз на 2017 год и плановый период 2018 и 2020 гг. разработан на основе статистических данных, сценарных условий Минэкономразвития России, данных отделения Пенсионного фонда Российской Федерации по Оренбургской области.

В доходной части отражены все денежные доходы населения: оплата труда; пенсии, пособия, стипендии и другие социальные трансферты; поступления от продажи продукции сельского хозяйства; доходы от собственности в виде дивидендов, процентов по вкладам; доходы населения от продажи жилья; от предпринимательской деятельности; от продажи иностранной валюты; страховые возмещения, ссуды и другие поступления денежных средств населению от государственных, коммерческих и общественных предприятий, организаций и учреждений, находящихся на территории города.

Около 60% в доходной части составляют основные показатели, характеризующие уровень жизни населения - оплата труда, доходы от предпринимательской деятельности, пенсии, пособия и стипендии.

Денежные доходы населения города в 2016 году составили 59998,3 млн. руб. и составили к уровню 2015 года – 96,4%, в том числе, снизились доходы от предпринимательской деятельности – 95,9%, доходы от собственности - 92,7%, другие доходы (включая «скрытые», от продажи валюты, денежные переводы и прочее) – 83,9%. Возрос показатель оплаты труда и социальных выплат (пенсии, пособия и социальная помощь, стипендии), что составило 106,1% и 107,2% к уровню 2015 года соответственно. В реальном выражении, с учетом индекса потребительских цен 104,5%, денежные доходы населения города за 2016 год составили 92,6% к 2015 году, доходы от предпринимательской деятельности – 92,2%, оплата труда – 101,5%, социальные выплаты – 102,6%, доходы от собственности – 88,7%, другие доходы – 80,6%. Реальные располагаемые денежные доходы населения составили 93,1% к уровню 2015 года.

В 2016 году среднедушевые денежные доходы в месяц составили 21297,2 рублей или 96,5% к уровню 2015 года, в реальном выражении - 92,7%.

В 2016 году среднемесячная заработная плата одного работающего по предприятиям и организациям, не относящимся к субъектам малого предпринимательства, составила 24 824,2 рублей против 22 760,3 рублей в 2015 году, или 109,1%.

В 2016 году проведена индексация пенсий, в результате чего ее средний размер вырос с 11435,1 рублей в 2015 году до 11663,8 рублей в 2016 году или на 2,0%. Несмотря на повышение, средний размер пенсии продолжал оставаться значительно ниже среднего размера заработной платы и составил от



нее лишь 47,0%. Реальный размер назначенных пенсий составил 97,6% к уровню 2015 года.

В 2017 году денежные доходы населения города по оценке возрастут к уровню 2016 года на 4,1 % и составят 62458,17 млн. руб. что связано с ростом оплаты труда - 105,6%, социальных выплат - 116,6%, доходов от собственности - 104,1%. С учетом инфляции в 2017 году (104,1%), реальные денежные доходы населения составят лишь 100 % к денежным доходам населения 2016 года, реальные располагаемые денежные доходы - 99,9 %.

В последующие 2018-2020 годы денежные доходы населения города несколько возрастут и достигнут к 2020 году 70679,77 млн. руб. по консервативному варианту, 71330,7 млн. руб. - по базовому варианту и 72389,2 млн. руб. по целевому варианту. Реальные денежные доходы населения возрастут к 2020 году в консервативном варианте до 100,2%, в базовом варианте - до 100,8% и в целевом до 101,6% к уровню 2019 года соответственно.

Денежные доходы на душу населения в месяц вырастут до 24086,9 руб. в 2020 году в 1 варианте, до 24780,4 руб. во 2 варианте, до 25118,6 руб. в 3 варианте.

В расходной части баланса отражены все расходы населения, связанные с платежами в государственные и общественные организации, а также сбережения в форме вкладов и ценных бумаг.

Основными расходами, около 70%, являются покупка товаров населением и оплата услуг. Так же, в расходной части баланса учтены обязательные платежи и добровольные взносы населения, прирост сбережений во вкладах и ценных бумагах, расходы на покупку недвижимости, на приобретение иностранной валюты.

Денежные расходы населения в 2016 году составили 55764,3 млн. руб. или 95,2% по отношению к 2015 году.

Расходная часть баланса денежных доходов и расходов населения города в 2017 году по оценке составит 58097,073 млн. руб. или 104,2% к уровню 2016 года. Основная составляющая расходной части баланса, покупка товаров и оплата услуг, в сравнении с уровнем 2016 года составит 104,6%. Так же рост покажут обязательные платежи и разнообразные взносы в связи с ростом оплаты труда, что составит 105,6%.

К 2020 году вместе с денежными доходами населения возрастут и его расходы и составят по консервативному варианту 66006,57 млн. руб., по базовому варианту - 66441,7 млн. руб., по целевому варианту - 67878,31 млн. руб.

В 2018-2020 годах ожидается превышение денежных доходов населения над его расходами.

## **Труд и занятость**

По данным ГКУ «ЦЗН г. Орска» численность экономически активного населения в МО «Город Орск» на начало 2017 г. составляла 119,1 тыс. чел.

Анализ социально-экономических и демографических факторов, динамики миграционных процессов показывает, что в городе Орске в 2017 году по оценке ожидается незначительный рост численности экономически активного населения до 119,3 тыс. чел. Это поясняется тем, что согласно статистическим сведениям в 2016 году произошло уменьшение естественной убыли населения г. Орска в трудоспособном возрасте по сравнению с 2015 годом. Вместе с тем и среднегодовая численность занятых в экономике в 2017 году незначительно увеличится на 0,1 тыс. чел. по сравнению 2016 годом и достигнет по оценке 104,9 тыс. чел.

С 2018 года прогнозируется снижение численности экономически активного населения с 118,8 тыс. человек по первому варианту до 118,6 тыс. человек к 2020 году по первому варианту.

Прогнозируемое с 2018 года снижение численности экономически активного населения приведет к сокращению численности занятых в экономике со 104,5 тыс. человек в 2018 году по первому варианту (соответственно по второму - со 104,6 тыс. чел., по третьему - со 104,9 тыс. чел.) до 104,3 тыс. человек в 2020 году по первому варианту (соответственно до 104,5 тыс. чел. по второму варианту, до 104,7 – по третьему варианту).

Численность безработных, зарегистрированных в городском центре занятости, на конец 2016 года составила 965 человек, уровень регистрируемой безработицы – 0,8 %. По оценке ГКУ «ЦЗН г. Орска» в 2017 году ожидается незначительное увеличение численности безработных, зарегистрированных в службе занятости до 985 человек, уровень регистрируемой безработицы сохранится на уровне 0,8 %.

По сведениям ГКУ «ЦЗН г. Орска» по состоянию на 25.07.2017 г. имеется информация, что на ООО «ТПК Орские заводы» планируется высвобождение 190 работников с 13.09.2017 г. по 31.12.2017 г., в связи с существенным снижением объемов реализации продукции, вызванным резким снижением покупательской способности населения, уменьшением спроса на крупную бытовую технику, и большими складскими запасами готовой продукции. До конца года производственный процесс трех цехов планируется реорганизовать в один.

В прогнозируемый период 2018-2020 годов ожидается постепенное снижение численности безработных с 980 человек в 2018 году по первому варианту (соответственно с 950 чел. – по второму варианту, и с 930 чел. – по третьему варианту) до 860 чел. по первому варианту в 2020 году (соответственно до 840 чел. – по второму варианту и 820 чел. - по третьему варианту).

Прогнозируется снижение уровня регистрируемой безработицы к 2020 году до 0,7 %.

В 2016 году фонд оплаты труда составил 18061,7 млн. руб. или 106,1% в сравнении с фондом оплаты труда 2015 года.

В 2017 году фонд оплаты труда составит 105,6% в сравнении с 2016 годом.

Прогнозируется в 2018 году, что фонд начисленной заработной платы всех работников по первому варианту составит 105%, по второму варианту - 105,2 %, по третьему варианту - 105,4 % в сравнении с 2017 годом.

В 2019 году прогнозируется, что фонд начисленной заработной платы всех работников составит по первому варианту 104,5%, по второму варианту - 104,8 %, по третьему варианту - 105 % в сравнении с 2018 годом.

В 2020 году прогнозируется, что фонд начисленной заработной платы всех работников составит по первому варианту 105%, по второму варианту - 104,7 %, по третьему варианту - 105,5 % в сравнении с 2019 годом.

В 2017 году выплаты социального характера по оценке составят 105,5 % в сравнении с 2016 годом.

В 2018 году прогнозируется, что социальные выплаты составят по первому варианту 105 %, по второму варианту - 105,2 %, по третьему варианту - 105,4% в сравнении с 2017 годом.

В 2019 году прогнозируется, что выплаты социального характера составят по первому варианту 103,68%, по второму варианту - 104,8 %, по третьему варианту – 105,82% в сравнении с 2018 годом.

В 2020 году прогнозируется, что выплаты социального характера составят по первому варианту 105%, по второму варианту - 104,7 %, по третьему варианту – 105,5% в сравнении с 2019 годом.

По сведениям отдела по г. Орску Федеральной службы государственной статистики на 01 января 2017 г. в ООО «Орский завод холодильников» имелась просроченная задолженность в размере 3200 тыс. руб. по выплате выходного пособия, которая к 01 мая 2017 г. была полностью погашена.

На 01.07.2017 г. просроченная задолженность по заработной плате на предприятиях города по сведениям статистики отсутствует.

### **Развитие социальной сферы**

В системе **образования** города 107 муниципальных образовательных организаций, реализующих программы дошкольного, общего и дополнительного образования: 55 дошкольных образовательных организаций, 42 общеобразовательные организации (из них 9 реализуют, наряду с программами начального общего, основного и среднего общего образования, программу дошкольного образования) и 10 организаций дополнительного образования.

В 2016 году количество детей в дошкольных образовательных организациях - 14145 чел., количество обучающихся в муниципальных общеобразовательных организациях - 24239 чел., количество воспитанников организаций дополнительного образования - 32645 чел.

На территории муниципального образования «Город Орск» расположены 3 государственные образовательные организации: детский дом, специальная (коррекционная) школа № 10 и школа-интернат № 68.

Программы среднего общего образования реализуют 2 частные общеобразовательные организации: «Школа «Рекорд» и «Православная гимназия во имя святых Царственных страстотерпцев при приходе Преображения Господня г. Орска».

Главная цель образовательной политики г. Орска в сфере дошкольного образования – реализация права каждого ребенка на качественное и доступное образование, обеспечивающее равные стартовые условия для полноценного физического и психического развития детей как основы их успешного обучения в школе. В 2016 году решена проблема устройства детей дошкольного возраста в образовательные организации, реализующие программы дошкольного обучения. Детские сады на 01.01.2017 г. посещают 12284 чел., что составляет 80,1 % от общей численности детей в возрасте 1-6 лет.

На протяжении 2016 г. решалась проблема по предоставлению равных возможностей воспитания, развития и обучения детей с ограниченными возможностями здоровья. В данных учреждениях обучаются 1895 детей с ограниченными возможностями здоровья и 879 детей - инвалидов. Дети - инвалиды посещают 27 детских садов и 11 школ города. Проблема инклюзивного обучения детей с ограниченными возможностями здоровья и детей-инвалидов, по мере появления запроса от потребителей услуг, решается также в учреждениях дополнительного образования: в 2016 г. услугу дополнительного образования получали 57 детей - инвалидов.

Учитывая, что абсолютное большинство социальных проблем связано, так или иначе, с уровнем развития гражданского общества, система образования в этом отношении обладает уникальным потенциалом поддержки и сопровождения гражданских инициатив, так как в ней естественным образом сходятся интересы многих слоев общества, заинтересованных в главном - качественном образовании и воспитании своих детей.

В системе здравоохранения города в 2016 году осуществляли медицинскую помощь лечебно-профилактические государственные учреждения, станция скорой медицинской помощи, стоматологическая поликлиника, врачебно-физкультурный диспансер, онкологический диспансер, противотуберкулезный диспансер, кожно-венерологический диспансер, наркологический диспансер, центр профилактики и борьбы со СПИД и инфекционными заболеваниями, станция переливания крови, Дом ребенка, областная психиатрическая больница № 3, негосударственное учреждение здравоохранения «Узловая больница на станции Орск ОАО «РЖД».

Дети и подростки Ленинского и Октябрьского районов города обслуживались детскими поликлиниками ГБ №5, в составе которой находится многопрофильный стационар. Дети и подростки Советского района города обслуживались в консультативно-диагностической поликлинике г. Орска филиале ГАУЗ «Детская городская клиническая больница» г. Оренбурга и ГБ № 6.

Качество жизни человека определяется множеством параметров. Но одним из первых в этом ряду стоит уровень качества медицинской помощи и степень ее доступности.

В 2016 году коечный фонд уменьшается за счет перевода коечного фонда круглосуточного стационара на дневной стационар, а так же за счет уменьшения численности населения.

Амбулаторно-поликлиническая помощь оказывается во всех учреждениях. Мощность амбулаторно-поликлинического звена составляет 7712 посещений в смену.

Скорая медицинская помощь является одним из важнейших приоритетов системы здравоохранения. Число постоянно работающих бригад - 25. Основными задачами ССМП является своевременное и качественное оказание медицинской помощи заболевшим и пострадавшим, которые находятся вне лечебно-профилактических учреждений.

### **Охрана окружающей среды**

Финансирование природоохранных мероприятий в 2015 году велось за счет собственных средств предприятий и городского бюджета. Текущие затраты на охрану окружающей среды составили 55,6 млн. руб. Инвестиции в основной капитал, направленные на охрану окружающей среды и рациональное использование природных ресурсов составили 64,7 млн. руб. за счет собственных средств предприятий. В 2015 г. из федерального и областного бюджетов средства не выделялись.

В 2016 году текущие затраты составили 66,6 млн. руб. Инвестиции, направленные на охрану окружающей среды и рациональное использование природных ресурсов составили 21,6 млн. руб. за счет собственных средств предприятий.

Из федерального и областного бюджетов средства не выделялись.

По оценке 2017 года текущие затраты составят 61,2 млн. руб. Инвестиции, направленные на охрану окружающей среды и рациональное использование природных ресурсов составят 112,6 млн. руб.

С целью минимизации отрицательного воздействия на окружающую среду на предприятиях города ежегодно утверждаются планы природоохранных мероприятий и бизнес-планы, включающие целевые программы по экологии.

С целью минимизации отрицательного воздействия на окружающую среду, в ПАО «Орскнефтеоргсинтез» ежегодно утверждаются план природоохранных мероприятий и бизнес-план, включающий целевую программу по экологии. Текущие затраты на охрану окружающей среды (по предварительной оценке на основании скорректированной целевой программы по экологии бизнес-плана ПАО «Орскнефтеоргсинтез») составят в 2017 г. -

9,96 млн. руб., в 2018 г. - 25,04 млн. руб., в 2019 г. - 32,49 млн.руб., в 2020 г. - 25,04 млн. руб.

Увеличение затрат с 2018 года обусловлено необходимостью проведения реагентной обработки оборотной воды на вновь введенных установках по проектной документации. В 2019 году увеличение связано с необходимостью разработки проекта санитарно-защитной зоны ПАО «Орскнефтеоргсинтез» для сокращения ее размера, с целью снижения воздействия предприятия на территорию с нормируемым качеством среды обитания до гигиенических нормативов.

Инвестиции в основной капитал, направленные на охрану окружающей среды и рациональное использование природных ресурсов за счет собственных источников финансирования не запланировано.

ПАО «Комбинат Южуралникель» - производство остановлено 27.09.2012г. В 2017 г. разработан проект рекультивации солейспарителей ПАО «Комбинат Южуралникель». На разработку проекта было направлено 4,2 млн. рублей. В 2017 г. будет проведена государственная экологическая экспертиза. На проведение экспертизы будет направлено 0,3 млн. руб.

Программа развития АО «МК ОРМЕТО - ЮУМЗ» включает мероприятия, направленные на охрану окружающей среды в части снижения негативного воздействия на выбросы (совершенствование существующего газопылеочистного оборудования, внедрения новых технологий), уменьшения количества образования отходов (внедрением мало и безотходных технологий) и снижение потребления энергоресурсов (вода, природный газ и электроэнергия). В настоящее время уже начаты работы по модернизации термических и нагревательных печей, направленные на сокращение потребления природного газа и снижение выбросов в атмосферу (NO<sub>2</sub> NO<sub>3</sub>, CO).

На АО «МК ОРМЕТО - ЮУМЗ» - текущие затраты на охрану окружающей среды в 2017г предусмотрены в размере 5,9 млн. руб., в том числе:

- обращение с отходами, охрана атмосферного воздуха и предотвращение изменения климата – 2,5 млн. руб.;
- плата за негативное воздействие на окружающую среду – 3,4 млн. руб.

ЗАО «Завод синтетического спирта» на решение вопросов охраны окружающей среды направил: 2015 г. - 12,0 млн. руб., 2016 г. - 17,0 млн. руб.

Текущие затраты по оценке 2017 г. составят 17,0 млн. руб. В состав текущих затрат на охрану окружающей среды включаются по консервативному варианту только текущие затраты на природоохранные мероприятия, это: содержание и эксплуатация основных фондов по охране окружающей среды, затраты на сбор, хранение/захоронение и переработку/обезвреживание, уничтожение, размещение отходов производства и потребления; организация контроля за вредным воздействием на окружающую среду и мониторинговые мероприятия. По базовому варианту включаются затраты на природоохранные мероприятия включающие затраты консервативного варианта и затраты на нейтрализацию отходов на объекте размещения отходов. По целевому варианту

включаются затраты базового уровня и затраты на модернизацию электрофильтра.

На Орском территориальном участке Южно-Уральской Дирекции по тепловодоснабжению текущие затраты на охрану окружающей среды в 2015 г. составили 2,6 млн. руб., в 2016г. - 11,6 млн. руб. Оценка 2017 г. - 6,3 млн. руб. Инвестиции в 2016 г. составили 6,0 млн. руб. С июня 2017 г. за счет инвестиций ОАО «РЖД» ведутся работы по строительству нового водопровода  $D = 300$  мм от водозабора на р. Урал до резервуаров в пос. Железнодорожный Советского района города Орска. На данные работы выделено 70,19 млн. руб.

В 3 квартале 2017 г. за счет собственных средств предприятия планируется провести капитальный ремонт с заменой дымовой трубы газовой котельной локомотивного депо, расположенный по адресу: г. Орск, ул. Узловая, д. 6 на сумму 1,8 млн. руб., а также капитальный ремонт насосной станции на водозаборе р. Урал ст. Орск – 2,1 млн. руб.

На 2018 г. за счет инвестиций ОАО «РЖД» планируются работы по реконструкции водозабора р. Урал ст. Орск (реконструкция подземных скважин) около 10,0 млн. руб.

В 2019 г. за счет инвестиций ОАО «РЖД» планируется завершение реконструкции очистных сооружений ст. Орск (строительство блока доочистки сточных вод от фосфатов) на сумму 29,0 млн. руб. Работы выполняются с целью доведения качества сбрасываемых сточных вод в водный объект до норм ПДК рыбохозяйственного назначения.

На Орской ТЭЦ-1 текущие затраты на охрану окружающей среды с 2017 по 2020 г.г. планируется в сумме 5,0 млн. руб. ежегодно. Средства планируется направить на текущие ремонты основного природоохранного оборудования, затраты на мониторинг окружающей среды, поверку приборов, затраты на реактивы, содержание золоотвала.

На АО «Механический завод» в 2016 году затраты увеличились на 4,05% по сравнению с 2015 г. в связи с разработкой проекта санитарно-защитной зоны. В 2017 г. планируется направить на выполнение природоохранных мероприятий 2,66 млн. руб. Средства будут направлены на подготовку и проведение аттестации лаборатории охраны окружающей среды, на оплату по заключенному договору о предоставлении гидрометеорологической информации по неблагоприятным метеорологическим условиям и на проведение лабораторных исследований атмосферного воздуха в период неблагоприятных метеорологических условий.

Текущие затраты на охрану окружающей среды в АО «Орский машиностроительный завод» в 2017 году составят 7,5 млн. руб., за счет собственных средств предприятия и будут направлены на поддержание благополучной экологической обстановки, выполнение требований природоохранного законодательства, совершенствование методов управления отходами производства и потребления. Затраты на охрану окружающей среды в период до 2020 года увеличиваются с учетом возможного коэффициента инфляции. Инвестиций в основной капитал, направленных на охрану

окружающей среды и рациональное использование природных ресурсов, в период до 2020 года не планируется.

Текущие затраты на охрану окружающей среды ОАО «Орское карьероуправление» включают в себя расходы: на размещение и утилизацию отходов производства и потребления (ртутьсодержащие лампы, аккумуляторы, отработанные шины, отработанные масла и т.д.) организациям, имеющим соответствующие разрешения на обращение с опасными отходами; на орошение горной массы в забоях, автодорог карьера, промплощадки и прилегающей территории, складов готовой продукции (в теплое время года); на герметизацию мест пылеобразования и содержание укрытий мест пылеобразования в исправном состоянии для снижения выбросов пыли неорганической в атмосферу; на проведение инструментальных замеров качества атмосферного воздуха на границе санитарно-защитной зоны (СЗЗ), на эффективность работы аспирационных установок; на проведение анализа природной воды; на получение еженедельной информации о неблагоприятных метеорологических условиях (НМУ) для осуществления мероприятий по сокращению выбросов вредных веществ в атмосферу в период НМУ.

В 2017-2019 г.г. инвестиции в основной капитал по 1 варианту (низкий уровень производства и сбыта щебня) не предусмотрены. Прогноз на уменьшение выбросов по 1 варианту связан со снижением выпуска щебня.

По 2 варианту (нормальный уровень производства и сбыта щебня) - инвестиции планируется направить на проектные и строительные работы по природоохраным объектам (аспирационные установки). Отсутствие снижения выбросов по 2 и 3 вариантам связано с тем, что новые аспирационные установки планируются для замены существующих, без изменения технических параметров.

ООО «ОрскВодоканал»: инвестиции в основной капитал, направленные на охрану окружающей среды и рациональное использование природных ресурсов за счет местного бюджета в 2015 году составили 2,1 млн. руб. и направлены на ремонт отстойников ВРО - 3, 4. В последующие периоды инвестиций не предусмотрено.

Текущие затраты на охрану окружающей среды рассчитаны с учетом прогнозируемого индекса потребительских цен предусмотренного основными показателями среднесрочного прогноза социально-экономического развития РФ на период до 2020 года. Консервативный вариант: 2018 г. – 104,2%, 2019 г. – 104,0, 2020 г. – 104,0 %. Базовый и целевой варианты с 2018 по 2020 годы – 104%. соответственно в каждом периоде.

В городе Орске разработана концепция обращения с отходами на период до 2016 года и на перспективу до 2020 года. Администрацией города и ООО «ПО «ЭЦЕЗИС» от 04.12.2013 г. заключено соглашение о долгосрочном социально-экономическом партнерстве. Предметом настоящего соглашения является установление долгосрочного социально-экономического партнерства по реализации следующих проектов:

- строительство полигона твердых бытовых отходов с мусоросортировочным комплексом;



- строительство весовой;
- строительство мусороперерабатывающего завода;
- осуществление деятельности по сбору и вывозу ТБО с территории муниципального образования «Город Орск».

ООО «ПО «ЭЦЕЗИС» на пересыпку, захоронение отходов отсевом, строительство весовой, разработку проекта на строительство полигона ТБО с мусоросортировочным комплексом, геологические изыскания, геодезические, экологические изыскания под строительство полигона было направлено: в 2015 г. - 37,1 млн. руб., в 2016 г. - 6,3 млн. руб. На согласование проекта, строительство мусоросортировочного комплекса, строительство полигона 1 и 2 очереди, пересыпку, захоронение отходов планируется направить в 2017 г. - 31,5 млн. руб., в 2018 г. - 56,4 млн. руб., в 2019 г. - 114,0 млн. руб., в 2020 г. - 25,6 млн. руб.

В городе Орске действует муниципальная программа «Комфортные условия проживания в городе Орске на 2016-2020 годы».

По подпрограмме «Оздоровление экологической обстановки г. Орска в 2016-2020 г.г.» на реабилитационные мероприятия по ликвидации несанкционированных свалок, на содержание городских лесов, на обрезку, валку зеленых насаждений было выделено: в 2015 г. – 3,5 млн. руб., в 2016 г. - 3,7 млн. руб. В 2017 г. планируется направить - 2,1 млн. руб.

По состоянию на 01.03.2015г. количество водопользователей, подлежащих государственному статистическому учету вод, на территории города Орска - 20 предприятий.

По данным ООО «ОрскВодоканал» общий сброс сточных вод в поверхностные водные объекты за 2016 год составил – 20,1 млн. м<sup>3</sup>, что составляет 96,6 % от объемов 2015 года (20,8 млн.м<sup>3</sup>). Прогнозируемый объем сброса сточных вод (21,5 млн.м<sup>3</sup>) на территории города Орска основывается на нормативно расчетных данных, выполненных в соответствии с санитарными нормами и правилами и технологическими регламентами, а так же исходя из фактического объема приема сточных вод с учетом сложившейся общей динамики снижения объемов реализации в предшествующие периоды. Кроме того, на объем сточных вод сбрасываемых в водный объект оказывают влияние климатические условия. На территории города Орска отсутствует отдельная канализационная сеть, предусматривающая сбор ливневых и талых вод, в связи с чем, эти стоки поступают в городские канализационные сети. Сброс сточных вод в водные объекты ООО «Орск Водоканал» осуществляет по одному выпуску. Основные объемы сброса сточных вод, поступающие на городские очистные сооружения составляют хозяйственно-бытовые стоки (2015 г. – 96,5 %, 2016 г. – 96,5 %).

Сброс сточных вод в поверхностные водные объекты в натуральных показателях по трем вариантам (консервативный, базовый, целевой) принят на уровне прогнозируемого объема без снижения объемов по периодам – 20,1 млн.м<sup>3</sup>.

Выбросы в атмосферный воздух загрязняющих веществ, отходящих от стационарных источников загрязнения в 2015 г. составили - 15,8 тыс. тонн, в

2016 г. - 17,3 тыс. тонн. На период 2018 - 2020 г.г. увеличение выбросов не планируется.

Выбросы в атмосферный воздух загрязняющих веществ от стационарных источников на ПАО «Орскнефтеоргсинтез»: оценка 2017 года дана на основании фактических данных за 1 полугодие 2017 года и прогноза на 2 полугодие, составленного по разрешительной документации.

Прогноз 2018 г., 2019 г. и 2020 г. дан на основании Разрешений на выброс вредных загрязняющих веществ в атмосферный воздух.

На территории г. Орска расположено 13 предприятий - водопользователей (имеющие на балансе водозабор или выпуск вод в водный объект).

Объем использования свежей воды ООО «ОрскВодоканал» по каждому варианту за период 2018-2020 г.г. взят 25,0 млн.м<sup>3</sup> с учетом сложившейся общей динамики снижения объемов.

С учетом прогнозных объемов производства АО «МК ОРМЕТО-ЮУМЗ» до 2020 года значительного роста в использовании свежей воды, оборотного и повторно-последовательного использования воды не предполагается.

Использование свежей воды на ПАО «Орскнефтеоргсинтез»:

- незначительное уменьшение объема потребления речной воды с 2015 года связано с сокращением режима работы субабонентов (Оренбургской теплогенерирующей компанией (Орской ТЭЦ-1), ОАО «Механический завод», АО «МК «ОРМЕТО-ЮУМЗ» и ООО «Орск Водоканал).

Оценка 2017 года дана на основании фактических данных водного баланса за 1 полугодие 2017 г. и прогноза на 2 полугодие 2017 г., составленного на основании утвержденных плановых норм расхода воды.

Прогноз 2018 г., 2019 г., 2020 г. дан на основании дополнительного соглашения № 10 от 14 сентября 2016 года к договору водопользования № 59/9д от 27 сентября 2013 г., зарегистрированного в государственном водном реестре 17 октября 2013 года за № 56-12.01.00.004-Р-ДЗИО-С-2013-00177/00. (срок действия до 01.10.2023 г.), на основании которого ежегодный объем забора воды составляет 8, 163 тыс. м<sup>3</sup> год. Данный объем был установлен на основании расчетов водопотребления водоотведения ПАО «Орскнефтеоргсинтез», а также организаций (субабонентов), которым ПАО «Орскнефтеоргсинтез» поставляет речную воду на основании действующих договоров.

На ПАО «Орсенефтеоргсинтез» увеличение объемов воды с 2015 г., циркулирующей в оборотной системе связано с запуском новых установок.

Оценка 2017 года дана на основании фактических данных водного баланса за 1 полугодие 2017 г. и прогноза на 2 полугодие 2017 г., составленного на основании утвержденных плановых норм расхода воды (с учетом планируемого запуска новых установок).

Прогноз 2018 г., 2019 г., 2020 г. дан на основании расчета индивидуальных норм водопотребления водоотведения, утвержденного в

2016 году с учетом строительства и ввода в эксплуатацию новых установок, согласно утвержденной программе среднесрочной перспективы развития завода.

Оценка охраны окружающей среды города Орска выполнена на основании данных прогноза социально-экономического развития предприятий города и подпрограммы «Оздоровление экологической обстановки города Орска на 2016-2020 годы» муниципальной программы «Комфортные условия проживания в городе Орске на 2016-2020 годы».

### Туризм

В 2016 г. в связи с нестабильной политической и экономической обстановкой в стране в Орске количество прибывших туристов из числа иностранных граждан осталось на уровне 2015 г. и составило 0,33 тыс. чел., из них 0,32 тыс. человек из стран СНГ (Таджикистан, Казахстан, Узбекистан, Азербайджан, Армения, Украина, Киргизия и др.) и 0,01 тыс. чел. из стран вне СНГ (Германия, Израиль, Вьетнам).

По оценке к концу 2017 г. численность иностранных граждан, прибывших в регион по цели поездки туризм останется на уровне 2016 г.

В прогнозируемом периоде количество иностранных посетителей будет незначительно увеличиваться: в 2018 г. – до 0,36 тыс. чел. – по первому варианту, до 0,38 тыс. чел. – по второму варианту, до 0,42 тыс. чел. – по третьему варианту. В 2019 г. – до 0,44 тыс. чел. по второму варианту и до 0,48 тыс. чел. – по третьему варианту, в 2020 г. – до 0,48 тыс. чел. по второму варианту и до 0,52 тыс. чел. по третьему варианту.

Таблица № 1

	отче	отче	оцен	Прогноз									
	2015	2016	2017	2018			2019			2020			
				1 к	2 б	3 ц	1 к	2 б	3 ц	1 к	2 б	3 ц	
1. Численность иностранных граждан, прибывших в регион по цели поездки туризм, из них:													
из стран вне СНГ	0,01	0,01	0,01	0,0	0,0	0,0	0,0	0,0	0,0	0,0	0,0	0,0	0,0
из стран СНГ	0,32	0,32	0,32	0,3	0,3	0,3	0,3	0,4	0,4	0,3	0,4	0,4	0,4
2. Численность российских граждан,	8,40	8,30	8,40	8,5	8,6	8,9	8,9	9,1	9,2	9,1	9,1	9,1	9,3

выехавших за границу (тыс. чел.)												
из них:												
в страны вне СНГ	4,50	4,40	4,6	4,8	4,9	5,0	5,1	5,2	5,3	5,2	5,2	5,3
в страны СНГ	3,90	3,90	3,8	3,7	3,7	3,8	3,8	3,8	3,8	3,9	3,9	3,9
3.Количество российских посетителей из других регионов (резидентов) (тыс. чел.)	5,30	5,4	5,5	5,5	5,6	5,7	5,6	5,7	5,9	5,7	5,8	6,0

В 2016 году произошло незначительное снижение численности жителей г. Орска, выезжавших в поездки за границу, с 8,4 тыс. чел. в 2015 году. до 8,3 тыс. чел. В числе причин – сокращение реальных располагаемых доходов населения, а также запрет на чартерные рейсы в Турцию и Египет из-за сложной политической обстановки. В 2017 году ожидается незначительное увеличение численности выезжающих жителей г. Орска в поездки за границу до 8,4 тыс. человек.

Численность выезжающих в поездки жителей г. Орска в прогнозируемом периоде в 2018 году по первому варианту незначительно увеличится до 8,5 тыс. чел., по второму варианту увеличится - до 8,60 тыс. чел., по третьему варианту ожидается увеличение до 8,9 тыс. чел. В 2019 г. по прогнозу за пределы г. Орска выедут по первому варианту – 8,9 тыс. чел., второму варианту- 9,1 тыс. чел., по третьему варианту – до 9,2 тыс. чел. В 2020 году по прогнозу выедут по первому варианту 9,1 тыс. чел., по второму варианту – 9,15 тыс. чел., по третьему варианту- 9,3 тыс. чел.

Количество прибывших российских посетителей из других регионов России в 2016 году составило 5,40 тыс. человек. В 2017 году количество прибывших посетителей по оценке незначительно увеличится до 5,5 тыс. чел. В прогнозируемом периоде количество российских посетителей города Орска из других регионов будет незначительно расти.

В 2018 г. число прибывших российских посетителей по первому варианту останется на уровне 2017 года, прогнозируется увеличение числа прибывших посетителей до 5,60 тыс. чел.- по второму варианту, до 5,7 тыс. чел.- по третьему варианту. В 2019 г. число российских посетителей по трем вариантам увеличивается: по первому варианту – до 5,6 тыс. чел., по второму варианту – до 5,7 тыс. чел., по третьему варианту - до 5,9 тыс. чел. В 2020 году число посетителей также будет расти (5,7 тыс. чел.; 5,8 тыс. чел. 6,0 тыс. чел.).

### **Раздел 1: Достопримечательности**

Для посещения туристов в городе имеются: историко-краеведческий музей, Драматический театр, Дворец культуры нефтехимиков, один кинотеатр и 1 киноконцертный зал, 11 библиотек. В настоящее время в городе действуют

10 православных церквей, женский монастырь, 2 больничных храма, 1 домовая церковь, 1 римско-католическая церковь, 1 мечеть.

**Таблица № 1 – Культурно - познавательные**

Наименование культурно - познавательных достопримечательностей (музеи, театры, киноконцертные залы, кинотеатры и.т.д.)	Пропускная способность, (тыс. человек)	Год основания / реконструкции	Наличие системы навигации, транспортная доступность	Доступность для людей с ограниченными возможностями (да/нет)	ФИО руководителя	Адрес, телефон, e-mail, сайт
МАУК «Дворец культуры нефтехимиков»	Количество посадочных мест – 300	1952 г.	Трамвай, автобус, м. такси, автотранспорт. «ДК Нефтехимиков»	Да (частично)	Долганов Алексей Михайлович	Пр. Ленина, 41, тел.: 8(3537)25-32-83 e-mail: <a href="mailto:dkn1952@mail.ru">dkn1952@mail.ru</a>
МАУК «Орский краеведческий музей»	0,060	1939 г., построено в 1957 г., кап ремонт в 2008-2010 г.г.	Трамвай, автобус, м. такси, автотранспорт. «ДК Нефтехимиков»	Да (частично)	Холина Марина Владимировна	Пр. Ленина, 46, тел.: 25-46-15, 25-30-09 <a href="mailto:muzeiorsk@yandex.ru">muzeiorsk@yandex.ru</a> <a href="http://orsk-museum.ru">orsk-museum.ru</a>
ГАУК «Орский государственный драматический театр им. А.С. Пушкина»	Количество посадочных мест: Партер -332, Бельэтаж-82, Балкон-76	1937 г., построено в 1969 г. реконструкция 2011-2014 г.г.	Все виды транспорта остановка «Площадь Комсомольская»	да	Дорошенко Владимир Васильевич	Пр. Ленина, 27, 8(3537) 20-30-09 <a href="mailto:orsk-teatr@mail.ru">orsk-teatr@mail.ru</a> <a href="http://orsk-teatr.ru">orsk-teatr.ru</a>
Дом культуры Железнодорожников	Количество посадочных мест – 500	1957 г.	Трамвай, автобус, м. такси, «Станция «Орск»	нет	Безменова Оксана Юрьевна	ул. Просвещения д.46 Тел.: 49-20-18, 49-35-90
Киноформат /ТРЦ Европейский»/	Количество посадочных мест - 980	ТЦ «Европейский»- 2013 г (зд. трикотажной фабрики)	Трамвай, автобус, м. такси, остановка «ЮУМЗ»	да	Ворошилов А.	Пр. Мира, 15 е, тел.: (3537) 35-60-60 Сайт: <a href="http://k-format.ru">k-format.ru</a>
Киноцентр «Орск»	Количество посадочных мест 400	1972 г.	Трамвай, автобус, м. такси, ост. Площадь Васнецова	нет	Спасская И.Ю.	Ул. Краматорская д. 8б, тел.: (3537) 23-06-75 Сайт: <a href="http://orskkinno.ru">orskkinno.ru</a>

На территории города Орска находятся 23 внесенных в Единый

государственный реестр объектов культурного наследия (памятника истории и культуры), перечисленные в Таблице № 2.

**Таблица № 2 – Культурно–исторические**

№ п/п	Наименование культурно–исторических памятников	Месторасположение, транспортная доступность	Внесение в Единый государственный реестр объектов культурного наследия (да/нет)
1.	Дом, где в 1917-1918 г.г.жил организатор Советской власти в Орске Малишевский Аркадий Николаевич	Оренбургская область, г. Орск, ул. Базарная, 17	Решение Исполнительного комитета Оренбургского областного Совета народных депутатов №179 от 13.05.87 г.
2.	Здание, где в июле 1918 г. размещался уездный исполком Совета рабочих, солдатских, крестьянских и казачьих депутатов 1-го созыва	Оренбургская область, г. Орск, ул. Куйбышева, 33 (По свидетельству о гос регистрации права адрес ул.Куйбышева /пер Куйбышева 1/4	Решение Исполнительного комитета Оренбургского областного Совета народных депутатов №179 от 13.05.87 г.
3.	Здание, где в 1917 г. была создана первая партийная группа А.Н. Малишевским	Оренбургская область, г. Орск, ул. К. Маркса, 2	Решение Исполнительного комитета Оренбургского областного Совета народных депутатов №179 от 13.05.87 г.
4.	Здание, где в 1925-1926 гг. размещался УКОМ комсомола, в котором работал Герой Советского Союза поэт Муса Джалиль	Оренбургская область, г. Орск, ул. К. Маркса, 14	Решение Исполнительного комитета Оренбургского областного Совета народных депутатов №179 от 13.05.87 г.
5.	Здание школы, где учились в 1930-1940 гг.Герои Советского Союза Авдеев Н. Д., Синчук В.П., Сорокин В. А., Пузилов А. М.	Оренбургская область, г. Орск, ул. К. Маркса, 15	Решение Исполнительного комитета Оренбургского областного Совета народных депутатов №179 от 13.05.87 г.
6.	Дом, где в 1925-1926 гг. жил Герой Советского Союза М. Джалиль	Оренбургская область, г. Орск, ул. К. Маркса, 19	Решение Исполнительного комитета Оренбургского областного Совета народных депутатов №179 от 13.05.87 г.
7.	Здание, где с января 1918 г. по апрель 1918 г. размещался ВРК. А с апреля 1918 г. - первый уездный комитет РКП(б)	Оренбургская область, г. Орск, ул. Пионерская, 13	Решение Исполнительного комитета Оренбургского областного Совета народных депутатов №179 от 13.05.87 г.
8.	Дом, где в 1902-1919гг.жил классик татарской литературы Мирхайдар Файзи	Оренбургская область, г. Орск, ул. Пугачева, 60	Решение Исполнительного комитета Оренбургского областного Совета народных депутатов №179 от 13.05.87 г.
9.	Здание, где в июле - сентябре 1918 г. находился штаб обороны г. Орска от дутовских банд.	Оренбургская область, г. Орск, ул. С. Разина, 84	Решение Исполнительного комитета Оренбургского областного Совета народных депутатов №179 от 13.05.87 г.
10.	Здание, где в 1918 г. находился штаб 24 Симбирской Железной дивизии под командованием Г.Д. Гая	Оренбургская область, г. Орск, ул. С. Разина, 87	Решение Исполнительного комитета Оренбургского областного Совета народных депутатов №179 от 13.05.87 г.
11.	Здание, где 22-23 декабря 1917 г. была провозглашена	Оренбургская область, г. Орск, ул. Толстого, 26	Решение Исполнительного комитета Оренбургского

	Советская власть в городе		областного Совета народных депутатов №179 от 13.05.87 г.
12.	Здание, где в 1917-1918 гг. размещался I Орский Совет рабочих и солдатских депутатов	Оренбургская область, г. Орск, ул. Энгельса, 41	Решение Исполнительного комитета Оренбургского областного Совета народных депутатов №179 от 13.05.87 г.
13.	Торговая лавка купца И.Е. Смирнова	Оренбургская область, г. Орск, ул. Пионерская, 7/ Л.Толстого, 27	Приказ министерства культуры и внешних связей Оренбургской области от 20.04.2015 г. № 137
14.	Училище городское	Оренбургская область, г. Орск, ул.Советская/ул. Белинского, 65/24	Приказ министерства культуры и внешних связей Оренбургской области от 20.04.2015 г. № 137
15.	Городская усадьба купца В.М. Литвака. Дом с магазином. торговая лавка	Оренбургская область, г. Орск, ул.Советская, 80а, 80	Приказ министерства культуры и внешних связей Оренбургской области от 20.04.2015 г. № 137
16.	Дом купца А.Ф. Маца	Оренбургская область, г. Орск, ул. Шевченко, 44/ул. С. Разина, 91	Приказ министерства культуры и внешних связей Оренбургской области от 20.04.2015 г. № 137
17.	Братская могила советских воинов, умерших от ран в госпиталях г. Орска в годы Великой Отечественной войны 1941-1945гг	Оренбургская область, г. Орск, пр. Мира, сквер	Решение Исполнительного комитета Оренбургского областного Совета народных депутатов №179 от 13.05.87 г.
18.	Братская могила красноармейцев, погибших Летом 1918 г.при обороне Орска от белогвардейцев	Оренбургская область, г. Орск, сад. им. А.Н. Малишевского	Решение Исполнительного комитета Оренбургского областного Совета народных депутатов №179 от 13.05.87 г.
19.	Братская могила мусульман-революционеров, погибших в 1918 г. при обороне Орска	Оренбургская область, г. Орск, сад. им. А.Н. Малишевского	Решение Исполнительного комитета Оренбургского областного Совета народных депутатов №179 от 13.05.87 г.
20.	Могила Героя Советского Союза Анатолия Михайловича. Андреева (1922-1968 гг.)	Оренбургская область, г. Орск, кладбище первомайское, сектор № 10	Решение Исполнит. комитета Оренбургского обл. Совета народн депутатов №179 от 13.05.87 г., Пост. Правитель. Оренбургской области от 12.11.2013 г.№ 1033-п
21.	Памятник Т.Г.Шевченко ск. Л.М. Писаревский, арх. Н.К. Габелко; 1959 г. бронза, мрамор	Оренбургская область, г. Орск, пл.Шевченко	Постановление Совета Министров РСФСР № 624
22.	Остатки крепости Оренбург (Орск), основанной в 1735 г.	Оренбургская область, г. Орск, старый город, гора Преображенская (Яшмовая)	Постановление Совета Министров РСФСР № 624
23	Дом купца И.П. Назарова	Оренбургская область, г. Орск, ул. Пионерская,7	Приказ министерства культуры и внешних связей Оренбургской области от 03.08.2015 г. № 280

Город Орск расположен на берегах реки Урал, на левом берегу – Старый город, на правом – Новый, также река делит город на азиатскую и

европейскую часть соответственно. Урал является географической границей Азии и Европы. В Старом городе одной из достопримечательностей является Преображенская гора, Это место откуда началась история Оренбуржья. В настоящее время на вершине горы Преображенская находится комплекс православных строений Спасо-Преображенского и Никольского храмов. На северо-восточном склоне горы Преображенской с 1984 года согласно решению Орского городского Совета депутатов была открыта Площадь имени основателя города Ивана Кирилова, ученому, географу, топографу. Позднее, в канун празднования 280-летия города Орска, в 2015 году на этой площади был установлен и торжественно открыт памятник Ивану Кирилловичу Кирилову.

В шаговой доступности от данного комплекса в пределах бывшей Орской крепости располагается музей Тараса Григорьевича Шевченко.

В старой части города по ул. Карла Маркса расположен дом купца В.М. Литвака, который в начале 20 века строил его для своей семьи. Это здание является памятником архитектуры. Сейчас на доме установлена мемориальная доска. Также по ул. Пионерской старого города располагается дом купца Назарова с интересным архитектурным ансамблем. В июле 1891 года во время посещения г. Орска здесь останавливался Цесаревич Николай Александрович (будущий царь Николай II). Сейчас историческое строение передано женскому монастырю Иверской иконы Божией Матери.

На юго-востоке Орска на левобережье реки Орь находится памятник природы - гора Полковник. Гора Полковник известна уникальным месторождением пейзажных яшм, разрабатываемым более 200 лет. Орская яшма знаменита на весь мир своими узорами и цветами, ее можно встретить: в Зимнем дворце, в Эрмитаже, Лувре, Британском музее, в Московском метрополитене, в частности, она украшает станцию «Маяковская». В настоящее время земельный участок под карьером для разработки яшмы сформирован и поставлен на кадастровый учет (кадастровый номер 56:43:0329033:26) на основании заявления ООО «Производственная компания «ОПТИМАЛЬНЫЙ РЕСУРС». Управлением по недропользованию Оренбургской области выдана лицензия на пользование недрами ООО «Производственная компания «ОПТИМАЛЬНЫЙ РЕСУРС» сроком действия до 31.12.2031 года. В настоящее время земельный участок под карьером ни на каком виде права не предоставлен, деятельность на данном участке не ведется.

Новая часть города достопримечательна местами боевой славы орчан времен Великой Отечественной войны и периодов военных конфликтов второй половины 20 века.

Визитной картой города является Орский драматический театр им. А.С. Пушкина, который входит в пятерку лучших театров по красоте и современной оснащённости.

На прилегающей к городскому театру площади расположены малые скульптурные формы, среди которых особым вниманием пользуется скульптура, посвященная «Орскому пирожку». Не менее популярным местом, располагающимся вблизи театральной площади является Центральный парк культуры и отдыха им. В.П. Поляничко. Данная зона отдыха значима для орчан



и гостей города, здесь проходят самые интересные городские мероприятия и концерты.

Обзор всего города обеспечивает Смотровая площадка, одна из самых популярных достопримечательностей города.

**Таблица № 3 – Природные объекты**

Наименование природного объекта	Является ли объект особо охраняемым памятником природы		Пропуск пособн. (тыс. человек)	Площадь объекта (гектар)	Месторасположение, транспортная доступность
	да	нет			
Гора Преображенская		нет	0,1		расположена между улицами Льва Толстого, Степана Разина, Энгельса и Парижских Коммунаров. общественный транспорт или такси.
Гора Полковник	да		-		холм на юго-восточной окраине города Орск на берегу реки Орь, протянувшийся на 3 км с юго-юго-востока на северо-северо-запад. Высота холма относительно реки Орь составляет 40-60 метров.

На территории города находятся 12 спортивных объектов, перечисленных в Таблице № 4.

**Таблица № 4 – Спортивные объекты**

Наименование спортивного объекта	Пропуск неспособн., (тыс. чел.) (единовр.)	Год основания/реконструкции	Доступ людей с ограничвозмож (да/нет)	ФИО руководителя	Адрес, телефон, e-mail, сайт
МАУДО «ДЮСШ «Авангард» г. Орска (СК «Дельфин»)	0,134	970	нет	Николаева Людмила Олеговна	г. Орск, ул. Станиславского 52 «Ж», тел. 8(3537) 25-39-27, 8(3537) 25-38-67 <a href="mailto:avangard@orsk.ru">avangard@orsk.ru</a>
МАУДО «ДЮСШ -1» г. Орска	0,180	976	да	Дерли Ольга Владимировна	462419 г.Орск, пр. ира,16/ул. Станиславского,59,тел. (3537) 21-02-36 <a href="mailto:orskchess@mail.ru">orskchess@mail.ru</a> , <a href="http://orskchess.ulcraft.com/">http://orskchess.ulcraft.com/</a>
МАУДО «ДЮСШ «Лидер» г. Орска (СК «Металлург»)	0,114	982	да, частично	Родионов Игорь Александрович	г. Орск, пр. Никельщиков, д. 66, тел.8(3537) 34-11-71, <a href="mailto:sportliderorsk@mail.rusportlider56.ru">sportliderorsk@mail.rusportlider56.ru</a>

МАУДО «ДЮСШ «Лидер» г. Орска (СК «Пищевик»)	0,100	969	да, частично	Родионов Игорь Александров ич	г. Орск, пер. 1-й Домборовский, д. 36, тел.8(3537) 34-11-71, <a href="mailto:sportliderorsk@mail.rusportlider56.ru">sportliderorsk@mail.rusportlider56.ru</a>
МАУДО «ДЮСШ «Юность» г. Орска	0,112	012	да, частично	Задворнов Валерий Саватеев.	г. Орск, Орский проспект, д.14. тел. 8(3537) 44-86-05 <a href="mailto:yunost_orstk@mail.ru">yunost_orstk@mail.ru</a>
МАУДО «ДЮСШОР»  (СК «Зенит»)	0,105	968  978 (зал штан- ги, бокса)	нет	Белоцерков ский Вадим Сергеевич	г. Орск, ул. Школьная,13, тел. 8 (3537) 23-53-55, 8 (3537) 23-65-76 e-mail: <a href="mailto:dusschor@yandex.ru">dusschor@yandex.ru</a> ; сайт: дюсшор-орск.рф
МАУДО «ДЮСШОР» (отделение греко-римской борьбы)	0,030	960	нет	Белоцерков ский Вадим Сергеевич	462403 г. Орск, пр. Мира 8А, e-mail: <a href="mailto:dusschor@yandex.ru">dusschor@yandex.ru</a> ; сайт: дюсшор-орск.рф
МОАУДО ДЮСШ «Надежда» г. Орска ФОК «Надежда»	0,133	995	нет	Вдовченко Владимир Николае вич	462430г. Орск. ул. Комарова,13 тел.8 (3537) 28-09-53 <a href="mailto:fok_nadejda@mail.ru">fok_nadejda@mail.ru</a> nadejda-fok.ru
МОАУДО ДЮСШ «Надежда»г. Орска Стадион «Северный»	0,105	008	да	Вдовченко Владимир Николае вич	462430 г. Орск. ул. Комарова,13 тел. 8 (3537) 28-09-53 <a href="mailto:fok_nadejda@mail.ru">fok_nadejda@mail.ru</a> nadejda-fok.ru
МАУ «Дворец спорта «Юбилейный» г. Орска	0,167	985	да	Подкопаев Вадим Виталье вич	г. Орск, ул. Станиславского, 52Г, тел. 8(3537)25-35-84 <a href="mailto:ds-orstk@mail.ru">ds-orstk@mail.ru</a> Сайт: <a href="http://www.ds-orstk.ru">http://www.ds-orstk.ru</a>
Физкультурно - оздоровительны й комплекс с ледовым полем	0,025	014	нет	Подкопаев Вадим Виталье вич	г. Орск, ул. Станиславского, 52Г тел. 8(3537)25-35-84 <a href="mailto:ds-orstk@mail.ru">ds-orstk@mail.ru</a> Сайт: <a href="http://www.ds-orstk.ru">http://www.ds-orstk.ru</a>
Стадион МАУ Д/С «Юбилейный» г. Орска с трибунами на 2500 мест и 5 теннисными кортами	0,144	015	нет	Подкопаев Вадим Виталье вич	г. Орск, пр.Мира /ул.Станиславского,16А/52И тел. 8(3537)25-35-84 Адрес электронной почты: <a href="mailto:ds-orstk@mail.ru">ds-orstk@mail.ru</a> Сайт: <a href="http://www.ds-orstk.ru">http://www.ds-orstk.ru</a>

Народные промыслы в муниципальном образовании не развиты.

## Раздел 2: Объекты размещения

**Таблица № 6 – Санаторно-курортные учреждения**

Наименование	Стоимость услуг (за 1 сутки)	Кол-во койко-мест / номерной фонд	Кол-во и размещенных в 2016 г. и в 1-м полуг. 2017 г. (тыс. чел.) с выд кол-ва иностр. и гр. РФ	Год основания/ реконструкции	Доступность для людей с ограниченными возможностями (да/нет)	Вид оказываемых услуг	Внесение в Гос. Реестр курортного фонда РФ	Кол-во сотрудников	ФИО руководителя, адрес, тел. e-mail, сайт
1. ГУП Оренбургской области «Санаторий «Южный Урал»	1500 руб.	100	0,517	1983 1995	да	медицинские	внесен 2009	59	Романов Г.В. ул. Докучаева, 2 тел.: 8(3537) 22-01-83 <a href="mailto:ugurall4@yandex.ru">ugurall4@yandex.ru</a>
2. Санаторий-профилатор. ст. Орск Дирекции социальной сферы ЮУЖД - филиала ОАО «РЖД»	1990 руб.	85	2016 г. - 2,545 чел. 2017 г. - 1087 чел.	1988	да	санаторно-курортное оздоровление	2003	65	Директор : Фомичев А.Д. ул. Огородная, д.28, тел.: 8(3537) 24-18-19, <a href="mailto:profefrasi@yandex.ru">profefrasi@yandex.ru</a>

Дома отдыха – отсутствуют.

**Таблица № 8 – Турбазы**

Наименование объекта	Стоимость услуг (за 1 сутки)	Кол-во койко-мест / номерной фонд	Кол-во размещенных в 2016 г. и в 1-м полугод 2017 г. (тыс. человек), с выделением кол-ва иностр и граждан РФ	Доступность для людей с ограниченными возможностями (да/нет)	Год основания/ реконструкции	Кол-во сотрудников	ФИО руководителя, адрес, тел. e-mail, сайт
1. База отдыха «Простокваши	300 руб.	до 250 чел.	Сведения не предоставили	Да (частично)	Сведения не предоставили	Сведения не предостав.	Коновалова Лариса Николаевна 462401, г. Орск

но»							(р.Урал) 38-48-12
2.Турба а за спорта и отдыха «Урал»	350-400 руб.	до 200 чел.	Сведения не предо ставили	Да (частично)	Сведе ния не предост авили	Сведе ния не предо став.	Лысенко Екатерина Александр (р.Урал) 327-329 9619046000
3. Турбаза «Уральс кая деревня»	от 350 руб.	до 30 чел.	Сведения не предо ставили	нет	2014 г.	Свед. не предо став.	Хвастов Д.А. 89058899 000 тел.: 25-35-35

**Таблица № 9 – Гостиницы (включая гостевые дома)**

Наименование объекта	Стоимость услуг (за 1 сутки)	Кол-во койко-мест/номерной фонд	Кол-во размещ в 2016 и в 1-м полугодии 2017 г. (тыс. чел.), с выделением и гр. РФ	Классификация объекта		Категория	Доступность для людей с ограниченными возможностями (да/нет)	Год основания/реконструкции	Кол-во сотрудников	ФИО руководителя, адрес тел. e-mail, сайт
				Есть *	нет					
1. ООО «Фортеция»	от 3350 до 10900 руб.	63	гр. РФ-4,323 ин. гр. - 0,413		нет	Комфорт» - «Студия» - «Де	Да, с сопровождением	2000/2012	39 чел.	Горская Е.Д. ул.Станиславского 52В,

«Степь»			2017 г. 2,365; гр. РФ- 2,206 ин.гр.- 0,159			Люкс» - «Double Superior «Twin Superior				8(3537) 37-25-25 fort056@yandex.ru fortecia.ru
2.Гостиница «Фиеста»	От 1650 до 2850 руб.	47	0,656 гр. РФ 0,007 иностр. 2017 г. – 0,316 гр. РФ 0,01 ин.		нет	Стандарт, стандарт» плюс», студия	нет	2013	7	Надежкина К.С, Вокзальное шоссе, 50 тел.: 20-31-31, 30-80-81, info@fiesta-otel.ru
3. Гостиница «Гардемарин»	От 450 до 2550 руб.	68	2,145, из них- 0,118 иностр 2017 г.- 1,118 из них 0,27 иностр	*		Стандарт, улучшенный, люкс, эконом	нет	2008	12	Щербатова И.А. ул. Медногорская, 8, 23-94-09 Gardemarin-2011 @yandex.ru
4. Гостиница «ПОРТ»	950 руб.	40/22	1,9 тыс. чел.; 2017 г. 02, тыс. чел.		нет	нет	нет	2000	5	С.Н. Сухарев 8 3537 20-33-43 aviaorsk@rambler.ru
5. Отель 07	1600 руб. -4500 руб.	36	Сведения предоставили		Свед. не предостав	Свед. не предоставили	нет	2007	Свед не предостав.	Орехова Н.В. 25-07-00,hotel07@bk.ru
6. Гостиница «Дружба»	От 550 до 3300 руб.	52	Сведения предоставили		нет	нет	нет	1962, 1993	Свед не предостав.	Директор: Наталья Васильевна Шарапова 25-37-25
7. Гостиница «Урал»	от 300 руб.	60 мест/ 43 номер	2,999, в т.ч. 0,233 иностр		нет	нет	нет	1959 г.	11 чел.	Акимова Н.И. г.Орск, пр. Мира, д.9 25-07-38

8. Гостиница Ленком	От 450 до 900	16/9	1,500 2017-0,850 иностранец-нет	-	нет	нет	нет	2007	3	Рафикова Альбина Ансаровна <a href="mailto:89096135838alb_gil@mail.ru">89096135838alb_gil@mail.ru</a>
9. Гостиница Комфорт	От 600 до 2000 руб.	30/18	2,500 2017-0,650 иностранец-нет	-	нет	нет	нет	2011	4	Рафикова Альбина Ансаровна <a href="mailto:89096135838alb_gil@mail.ru">89096135838alb_gil@mail.ru</a>
10. Отель «Юбилейный»	1600-2900 руб.	32	2,497 иностранцы-0,064		нет	нет	нет	2009	5	Гончарова Т.В. пр.Ленина, 54а, т.250-750 ооо-ubiley@yandex

\* при наличии указать категорию звезд

Таблица № 10 – горнолыжные трассы не заполнялась, т.к. в МО горнолыжные трассы отсутствуют.

**Таблица № 11 – Пляжи**

Наименование объекта	Водные объекты	Пропускная способность	Классификация объекта		Месторасположение, транспортная доступность
			есть	нет	
Пляж «Детский»	р. Урал	625		нет	г. Орск, Правый берег р.Урал в 50 м от малого моста выше по течению, Ленинский район, (а/д Старый город –пл. Гагарина)
Пляж на озере Песчаное	Озеро Песчаное	100		нет	г. Орск, пляж в парке Строителей на о. Песчаное; Ленинский район; 690 м (а/д Старый город – пл. Гагарина)

**Таблица № 12 – Лечебные ресурсы**

Наименование и тип ресурсов	Наименование заболеваний, в лечении которых используются ресурсы	Наличие инфраструктуры для использования данных ресурсов
Физиотерапия, теплолечение, массаж, лечебные ванны, иглотерапия, гирудотерапия, ЛФК	Все соматические заболевания	Санаторий «Южный Урал» имеет все необходимое
Стоматология, лазеротерапия, магнитотерапия, массаж, грязелечение, физиотерапия, бассейн	Болезни системы кровообращения, органов дыхания, нервной системы, опорно-двигательной систем.	Санаторий-профилакторий ст. Орск обеспечен всем необходимым для предоставления данных услуг

**Таблица № 13 – Гастрономическая карта МО**

Уникальн. продукт питания в г. Орске	Описание (причина их уникальности)	Производитель (наименование, контактные данные: адрес, телефон, ФИО руководителя)
Пирожки «Старогородские» с ливером	Начали выпускать с 1939 года на только что построенном Орском мясокомбинате в связи с необходимостью использования субпродуктов. Это то, что оставалось населению, т.к. другая продукция мясокомбината шла на фронт. Так появился рецепт начинки (ливер), который до сих пор хранится в строгом секрете. Цех мясокомбината по производству пирожков с ливером находился в Старом городе, отсюда и название «старогородские». В настоящее время пирожок производят шесть мучных цехов города. Орскому пирожку за его уникальность установлен памятник	ООО «Возрождение» ул. Новосибирская, 6 дир. Туева Валентина Борисовна, 305 551 ИП Кувшинов Владимир Андр. ул. Пионерская, в районе дома № 6 339 475 ИП Береговая Ирина Анатольевна пер. Синчука, 25 316 579 ИП Таланов Олег Викторович ул. Докучаева, 15 320 440 ИП Амирагян Лусине Размиковна ул. Вокзальное шоссе, 32 ИП Князь Александр Александр. ул. Короленко, 60 333 319

**Таблица № 14 – Объекты промышленного туризма на территории МО**

Наименование предприятия	Описание экскурсионной программы	Контакты ответств. лица на предприятии
«Орский абразивный завод»	Комбинированный (автомобильный, пеший) маршрут «Техногенная пустошь» на 40-60 мин. для групп до 10 чел. Посещение южного и северного шлаковых отвалов, обзор панорамы г. Орска с высоты более 30м, знакомство с технологическим процессом утилизации техногенных отходов	Директор по связям с общественностью Матросов Юрий Александрович тел.: 89122671924

### **Раздел 3: Объекты общественного питания**

На территории города Орска на 01.01.2017 г. действуют 397 предприятий общественного питания на 39 833 (+578) посадочных мест, из них 195 (+7) предприятий общедоступной сети на 11917 (+578) посадочных мест. Вдоль автомобильных трасс расположены 3 предприятия общественного питания дорожного сервиса, имеющие круглогодичный режим функционирования на 438 посадочных мест.

Анализ показывает, что к началу 2017 года число предприятий стационарной торговли увеличилось незначительно по сравнению с прошлым годом, также имеется незначительное повышение числа предприятий общественного питания общедоступной сети. В таблице 15 перечислены некоторые из основных объектов общественного питания города.

**Таблица № 15 – Кафе, рестораны, бары и др.**

Наименование объекта общественного питания	Кол-во посадочных мест	ФИО руководителя	Доступн. для людей огранич. возмож.	Адрес, телефон e-mail, сайт
Ресторан "Крымовъ"	126	ООО "Лё Жарден" Артамонова Александра Юрьевна	нет	ул. Станиславского, 52В 21-22-32 факс 21-21-67, 37-22-82 tamerlan_fort56@mail.ru; rus56@mail.ru 8(932)540-09-79
Ресторан "Кармен"	90	ООО "Альянс-трэвэл" Мерзличенко Ирина Владимировна	да	г. Орск, пр. Ленина, 936,8(919) 844-43-36 28-22-85, 28-04-19 28-48-69 hotel@alliance-orsk.ru; www.alliance-orsk.ru
Кафе «Наш дворик»	200	ИП Мартиросян Гарик Паргегович	да	Пр. Мира, 15и, 333-822, 331-984, 331-972, 35-35-20 urartu.orsk@mail.ru
Ресторан "Юбилейный"	120	ООО "Юбилейный" Гончарова Татьяна Владимировна	нет	Юр.: 462404 г. Орск, пр. Ленина, 49, пр. Ленина, 54А, 25-35-83, 25- 87-54, ooo-ubiley@yandex.ru
Ресторан "Восток"	60	ООО "Отдых" Жакаева Светлана Акимовна	нет	г. Орск, ул. Пионерская, 4 266-164 vostok_orsk@mail.ru
Ресторан "Ковчег"	84	ООО "Ковчег" Шабурова Ольга Александровна	да	ул. Московская, 3 «а» kovcheg.01@mail.ru 33-52-90
Ресторан "Шафран"	100	ИП Попова Светлана Юрьевна	нет	ул. Ялтинская, 90 "а" 27-28-14 27-26-53, shafran.orsk@yandex.ru
Ресторан "Эдем"	110	ИП Байсиупова Айгуль Арынтаевна	да	ул. Чекалина, 65 42-42-99 8(905)880-70-01
Бар "Алмаз"	80	ООО "Руслан и Людмила" Галикаев Рашид Абдулович	нет	ул. Советская, 82 26-60-81
Бар "Бирхоф"	40	ООО "Юбилейный" Гончарова Татьяна Владимировна	нет	Г. Орск, пр. Ленина, 54А Наталья администратор 39-15-28
Бар "Снежана"	24	ООО "Снежана" Сакадин Олег Васильевич	нет	пр. Ленина, 42, 21-25-19, 35-50-77 340-335 snezhana212519@mail.ru
Суши-бар "Милано"	75	Наумова Татьяна Викторовна	нет	пр. Мира, 17 27-97-20, 28-72-13, 8(905)893-38-04 21-22-00
Кафе "Садко"	95	Наумова Наталья Борисовна	нет	г. Орск, пр. Ленина, 86 31-78-74 21-64-63
Кафе "Пышечка"	76	ИП Замковой Олег Владимирович	да	г. Орск, ул. Школьная, 6 "а" 30-39-21
Кофейня «Чудо Пончик»	40	ООО «Уральские зори» Воробьева Елена Николаев.	да	г. Орск, ул. Васнецова, 17 тел.: 302-506
Кафе-гурман «Кухня»	130	ООО «Успех» Потасьев Константин Викторович	да	г. Орск, пр. Ленина, 8 тел.: 40-20-10 marinal-25@mail.ru
Кафе «Русь»	125	ООО «Русь» Веденева Юлия Владимировна	да	ул. Васнецова, 23, 31-62-85 37-22-94, 37-22-93

#### Раздел 4: Турфирмы

Таблица № 16 – Туроператоры и турагенты

Наименование	Кол-во сотруд.	Адрес, телефон, e-mail, сайт	ФИО руководит	Направление работы	
				Выезднт	Внутренний



турфир- мы/ туропера- тора			ея	уризм (зарубеж)	туризм	
					по России	по области
1. ООО «Вокруг света»	2	г. Орск, пр-т Металлургов, 65, тел.:8 (3537)33-33-50 31-22-23 <a href="mailto:vstour56@mail.ru">vstour56@mail.ru</a> <a href="http://www.vs56.ru">www.vs56.ru</a>	Фадеева Елена Николаевна	да	да	да
2. ООО «VIVA TOURS»	3	г. Орск, ул. Нефтяников 6а тел.:8(3537) 25-50-60	Зенг Татьяна Владимир.	да	да	да
3. ООО «Бюро путешест- вий и экскурси- й»	1	г. Орск, пр-кт Ленина, 11 тел.: 8(3537) 25-09-65 <a href="mailto:orsk-tour@mail.ru">orsk-tour@mail.ru</a>	Бурцева Валентина Ивановна	да	да	да
4. ООО «Леон- тур»	5	г. Орск, ул. Станиславского, 65, оф. 2 тел.:8(3537) 23-68-71 <a href="mailto:Leon-tour@rambler.ru">Leon-tour@rambler.ru</a>	Милякова Ирина Александро- вна	да	да	нет
5. ООО «Приорит- ет»	1	г. Орск, ул.Краматорская, 35 тел.:8(3537) 30-17-02 <a href="mailto:prioritet_tur@bk.ru">prioritet_tur@bk.ru</a>	Гусева Янина Леонидов- на	да	да	нет
6. ИП «Токарев а»	2	г. Орск, пр-кт Ленина, 76 тел.: 8(3537) 25-89-89, 32- 42-02 <a href="mailto:ta_aelita@mail.ru">ta_aelita@mail.ru</a>	Токарева Людмила Николаевна	да	да	нет
7. ООО «Интерсп- орт - 2»	4	г. Орск, пр-кт Ленина, 61 тел.: 8(3537) 23-40-05 <a href="mailto:Inter_sport2@mail.ru">Inter_sport2@mail.ru</a>	Главицкая Юлия Юрьевна	да	да	нет
8. ООО «М-Транс Вояж»	6	г. Орск, пр-кт Мира, 6, оф. 114 тел.: 8(3537) 22- 33-34 <a href="mailto:orskstour@mail.ru">orskstour@mail.ru</a>	Толстенко Ольга Петровна	да	да	нет
9. ООО «Вояж +»	1	г. Орск, пр-кт Ленина, 58 тел.: 8(3537) 25-25-20 <a href="mailto:eleonortur@mail.ru">eleonortur@mail.ru</a>	Бережная Элеонора Юрьевна	да	да	да
10. ООО «Центр- Турс»	1	г. Орск, ул. Васнецова, 15 тел.: 8(3537) 33-75-15 <a href="mailto:centrtur@mail.ru">centrtur@mail.ru</a>	Янко Татьяна Николаевна	да	да	да

**Таблица № 17 – Организации, оказывающие экскурсионные услуги**

Наименование организации	Кол-во сотруд. (с указан. кол. чел., им. спец.образ.)	Кол-во экскурсантов за 2016 г. и за полугод 2017 г. (чел.)	ФИО руко- во- дителя	Адрес, телефон e-mail, сайт
Муниципальное автономное учрежден. дополн.	всего – 22, в т.ч. 2 со	3445	Усков Виталий Юрье- вич	462422, Оренбургская область, г.Орск, ул.Декабристов, 16 8(3537) 26-62-37

образования «Центр детского и юношеского туризма и экскурсий г.Орска»	спец.образова нием			<a href="mailto:Turist-orsk@yandex.ru">Turist-orsk@yandex.ru</a>
МАУК «Орский краеведческий музей»	специалис ты в сфере туризма отсутствуют	5151 чел. – за 2016 г. 2901 чел. – на 1-ое полугодие 2017г.	Холина Марина Владимир овна	г. Орск, пр. Ленина,46 Тел. 8(3537) 25-30-09 <a href="mailto:muzei_orsk@mail.ru">muzei_orsk@mail.ru</a> <a href="http://orskmuseum.ru">http://orskmuseum.ru</a>

**Таблица № 18 – Туристские (с ночевкой) и экскурсионные (без  
ночевок) маршруты на территории МО, с выделением брендовых  
маршрутов**

<b>Наименование турист. и/или экскурсионн. маршрута</b>	<b>Описание маршрута с указанием основных точек на маршруте с привязкой к населенным пунктам</b>	<b>Вид маршрута</b>	<b>Кто проводит (юридическое лицо)</b>
Экскурсии: «Город в двух частях света»	Вы побываете в том месте, откуда начинался наш город, увидите старинные здания и улицы Старого горда и узнаете их историю. В Новом городе познакомитесь с историей Центра города (ул. Краматорская, пр-т Ленина, пр-т Мира).	Экскурсионный	МАУДО «ЦДЮТур и Э г. Орска»
Орск - город яшмы	Вы совершите увлекательное путешествие на гору Полковник, узнаете много интересного о яшме и сможете собрать небольшую коллекцию	Экскурсионный	МАУДО «ЦДЮТур и Э г.Орска»
Боевая слава орчан	Вы познакомитесь с местами боевой славы орчан времён Гражданской и Великой Отечественной войн. Посетите Кумакские высоты, Сквер Славы, Мемориал воинам, участникам локальных войн	Экскурсионный	МАУДО «ЦДЮТур и Э г.Орска»
Духовные центры г. Орска	В ходе экскурсии вы познакомитесь с культовыми сооружениями различных вероисповеданий: Католической церковью, Православными	Экскурсионный	МАУДО «ЦДЮТур и Э г.Орска»

	храмами, мусульманской соборной мечетью. Узнаете их историю, увидите внутреннее убранство		
Великий Кобзарь	Экскурсия знакомит вас с жизнью и творчеством великого украинского поэта, художника Т.Г. Шевченко. Вы посетите памятные места, связанные с его пребыванием в Орской крепости и музей на улице Шевченко	Экскурсионный	МАУДО «ЦДЮТур и Э г.Орска»
Пешеходная экскурсия по улице Советской	Улицы старого города	Экскурсионный	МАУДО «ЦДЮТур и Э г.Орска»

**Таблица № 19 – Организаторы платных рыбалок и охоты**

Наименование организации	Адрес, телефон, e-mail, сайт, ФИО руководителя	Стоимость услуг	Краткое описание
Орское городское отделение Оренбург. областной общественной организации охотников и рыболовов	462422, г. Орск, ул. Базарная площадь, д.1, тел.: 26-62-49 Кузниченко Владимир Викторович	Путевка: 1 ед. -100 руб. в сутки в период охоты; 1 ед.-500 руб. на сезон	Выдача путевки на добычу охотных ресурсов
ООО «Рыбное место»	462404, г. Орск, ул. Московская, д.15 89068480009, Попов Валентин Валентинович	Путевка: 1 ед. -500 руб. световой день;  Путевка 1 ед.-1000 руб. с чел. в период охотничьего сезона на определенную квоту добычи дичи (перелетная птица, копытные, пушной зверь	Рыбалка спортивно-любительская  Выдача путевки на добычу охотных ресурсов

Таблица № 20 – Объекты сельского туризма в МО «Город Орск» не заполнялась, т.к. по информации отдела по сельскому хозяйству администрации города данные объекты в МО отсутствуют.

### Раздел 5: Социально значимые объекты

**Таблица № 21 - Учебные заведения, осуществляющие подготовку кадров в сфере туризма, гостеприимства и сервиса**

Наименование учебного заведения	Отделение	Специальность	С какого года	Кол-во выпускник	ФИО руко-водителя	Адрес, телефон, e-mail, сайт
---------------------------------	-----------	---------------	---------------	------------------	-------------------	------------------------------

			подгото вка кадров	2017 г		
Государственное автономное образовательное учреждение среднего профобразования «Педагогический колледж» г. Орска (ГАОУ СПО «Педколледж» г. Орска)	Очное на базе 9- и 11 –ти класс платное	Туризм	с 2014 г.	8 чел.	Левашова Галина Николаевна	Г. Орск, ул. Кутузова, 1 тел. 21-13-56), 25-33-54 (пр.), 21-13-56 (факс);: Pedcollorsk@mail.ru

**Таблица № 22 - Поисково – спасательные станции в МО**

Наименование объекта	ФИО руководителя	Адрес, телефон, e-mail, сайт
МБУ «Центр гражданской защиты г. Орска» поисково-спасательная служба	И.о. начальника Гришина Татьяна Викторовна; начальник ПСС Василика Алексей Владимирович	462402, г. Орск, проспект Никельщиков, 67, тел.: 26-94-74, тел. 215-911 egz-orsk911@mail.ru

Таблица № 23 – Экскурсионные бюро / туристско-информационные центры в МО отсутствуют.

### Раздел 6: Развитие туризма в МО

**Таблица № 24- Инвестиционные площадки**

Наименование инвестиционных площадок)	Краткое описание
Орский абразивный завод (инвестиционный проект ГК «Уралгрит»)	Новый абразивный завод в Орске будет производить около 240 тысяч тонн абразивных порошков на основе многолетних отходов производства – никельшлаков Южно-Уральского никелевого комбината. Орский абразивный завод является примером современного подхода к реализации природоохранных требований и является экологически чистым предприятием. Объем инвестиций в реализацию данного проекта составил 150 миллионов рублей.

**Таблица № 25 – Муниципальные программы по развитию туризма**

Наименование (программы)	Общее финансирование по программе, по годам	Финансир. в сфере туризма (по годам с указ. меропр.)	Итоги реализации за 2016 год	Итоги реализации за 1 кв. 2017 года
Муниципальная программа «Развитие физической культуры,	Всего: 1136329,0 тыс. руб., в том числе: 2014 г. – 162290,0 тыс. руб.; 2015 г. – 178301,7 тыс. руб.;	(спортивный туризм) 2014 г. – 90,0 тыс. руб.; 2015 г. –	Област. соревнования по спортивному туризму «дисциплина маршрут -водный» I- II категор. сложности – 16,0 тыс. руб.	Мероприятия по спортивному туризму предусмотрены во 2-4

спорта и туризма в городе Орске на 2014 – 2020 годы»	2016 г. – 168773,1 тыс. руб.;	70,0 тыс. руб.;	Област.соревнов. по спортив. туризму «дисциплина маршрут – пешеходный» I-II к. сложн. – 9,6 тыс. руб.	кварталах 2017 г.
	2017 г. – 156641,4 тыс. руб.;	2016 г. – 25,6 тыс. руб.;		
	2018 г. – 156067,0 тыс. руб.;	2017г. – 32,6 тыс. руб.		
	2019 г. – 157127,9 тыс. руб.;			
	2020 г. – 157127,9 тыс. руб.			

В Орске постановлением администрации города от 30.10.2013 г. № 7931-п (с изменениями от 21 марта 2014 г. № 1512 –п) утверждена муниципальная программа «Развитие физической культуры, спорта и туризма в городе Орске на 2014-2020 годы». В программе предусматривается выделение финансовых средств на:

- предоставление дополнительного образования физкультурно-оздоровительной и спортивной направленности;
- организацию и проведение общегородских физкультурно-спортивных мероприятий;
- организацию и осуществление подготовки юношеских, молодежных основного состава команд и лучших спортсменов города по видам спорта для участия в официальных соревнованиях разного уровня;
- обеспечение условий для развития на территории городского округа физической культуры и спорта.

**Таблица №26 – Мероприятия, проводимые в муниципальном образовании (делового, культурного, спортивного, туристического характера) в 2016 году и в 1-м полугодии 2017 года, а также запланированные к проведению во 2-м полугодии 2017 года**

Наименования (события)	Сроки и место проведения	Организатор (юридическое лицо)	Финансовые средства (по источникам)
<b>Мероприятия делового характера</b>			
Открытие радиологического корпуса онкологического диспансера	Август 2016 г.	Правительство Оренбургской области, администрация г. Орск	Областной бюджет, внебюджет
Увеличена мощность солнечной электростанции до 40 МВт	Территория г. Орск, июль 2017 г.	Компания «КЭС-Холдинг»	Собственные средства компании
Открытие Орского абразивного завода (реализация инвестиционного проекта)	10.07.2017 г. Г.Орск	Группа компаний «Уралгрит»	Средства компании ГК «Уралгрит» объем инвестиций 150 млн. рублей.
<b>Культурные мероприятия</b>			
Проведение городского фестиваля народного творчества	27 февраля 2016 г. Орск, Театр драмы им. А.С.Пушкина	Отдел культуры	30 000 руб. Местный бюджет

«Обильный край, благословенный»			
Организация и проведение городских мероприятий и праздников, посвященных празднованию Международному Дню 8 марта	03 марта 2016 г. г. Орск, Орский государственный Драматический театр им. А.С. Пушкина	МАУК «Централизованная клубная система г. Орска»	100 000 руб. Местный бюджет
Проведение городского праздника «Масленица»	13 марта 2016 г. г. Орск, ЦПКиО им. В. Поляничко	Отдел культуры	50 000 руб. Местный бюджет
Организация и проведение Дня работника культуры. Торж. церемон. вручения муниципальной премии «Культурное наследие»	25 марта 2016 г. г. Орск, ДК нефтехимиков	МАУДО «ДШИ № 2»	40 000 руб. 172 500 руб. Местный бюджет
Организация и проведение городских мероприятий и праздников: оформление праздничных мероприятий, посвящ-х Дню Победы, прием у главы города	06, 09 мая 2016 г. г.Орск, ЦПКиО, пл.Комсомольская, пл. ДК железнодорож, пл. Гагарина, стад. «Юбилейный»	МАУК «Централизованная клубная система г. Орска» Отдел культуры	80 000 руб 80 000 руб. 120 000 руб. Местный бюджет
Организация V городского форума «Талантливые дети-Талантливый город»	27 мая 2016 г. ДК нефтехимиков	МАУДО «ДШИ № 3»	30 000руб. Средства от иной деятельн. принос доход
Проведение городского праздника, посвященного Дню России	12 июня 2016 г. г. Орск, ЦПКиО им. В. Поляничко	МАУК «Централизованная клубная система г. Орска»	100 000 руб. Местный бюджет
Организация и проведение VIII Международного конкурса пианистов «Европа-Азия»	14 -18 июня 2016 г. ДК нефтехимиков 18 июня 2016 г. Орский драмтеатр	МАУДО «ДШИ № 2»	1 000 000 руб. Местный бюджет
Проведение праздничного мероприятия, посвященного Дню города	Август 2016г.	МАУК «Дворец культуры нефтехимиков»	176 250 руб. местный бюджет
Торжественное мероприятие, посвященные Дню города	25 августа 2016г. пл. Комсомольская (Доска Почета)	Отдел культуры	50 000,00 руб. местный бюджет

Торжественное мероприятие, посвященные Дню города	27 августа 2016г. пл. Комсомольская, ЦПКиО	Отдел культуры	76 000,00 руб. местный бюджет
Организация и проведение городских мероприятий и праздников «День учителя»	05 октября 2016г. г. Орск, МАУДО «Детская школа искусств №2» г. Орска	Отдел культуры	50 000,00 руб. местный бюджет
Организация и проведение городского конкурса профессионального мастерства работников культуры	23 сентября 2016г. г. Орск, клуб «Юность»	МАУК «Централизованная клубная система г. Орска»	40 000,00 руб. местный бюджет
Организация и проведение городских мероприятий и праздников «День народного единства»	04 Ноябрь 2016 г. г. Орск, МАУК «Дворец культуры нефтехимиков»	Отдел культуры	30 000,00 руб. местный бюджет
Организация и проведение городских мероприятий и праздников	23 декабря 2016г. г. Орск, площадь Комсомольская	Отдел культуры	78750 ,00 руб. местный бюджет
Организация и проведение городских мероприятий и праздников: Нового года	23 декабря 2016г. г. Орск, площадь Комсомольская	Отдел культуры	94000 ,00 руб. местный бюджет
Проведение фейерверка, посвященного открытию городской елки	23 декабря 2016г. г. Орск, площадь Комсомольская	МАУК «Централизов. клубная система г. Орска»	80 000,00 руб. 3 000 руб. местный бюджет
Новогод. и рождественские мероприятия	Декабрь 2016г.	МАУК «ДКН»	280 000 руб.
2017 год			
Город. фестиваль народн. творчества «Обильный край, благословенный»	18 февраля 2017г. г. Новотроицк ДК Metallургов	Отдел культуры	30 000,00 руб. Местный бюджет
Проведение городского праздника «Масленица»	26.02.2017г.ЦПКиО им. В. Поляничко	Отдел культуры	70 000,00 руб. Местный бюджет
Организация и проведение городских мероприятий, посвящен. празднованию	06 марта 2017г. ГАУК «Орский государственный драматический театр им А. С. Пушкина»	МАУК «Дворец культуры Нефтехимиков»	80 000,00 рублей Местный бюджет

Международного женского дня 8 марта			
Проведение городской ярмарки	18.03.2017г. пл. у ДК Железнодорожников	Отдел культуры	7 500,00 руб. Местный бюджет
Организ и провед. Дня работника культуры «Торж церем вруч мун-ой премии «Культурное наследие»	22 марта 2017г. г. Орск, ДК Нефтехимиков	МАУК «Централизованная клубная система г. Орска»	40 000,00 руб. 172 500 руб Местный бюджет
Проведение городской ярмарки	25 марта 2017г. г. Орск, ул. Беляева, 1	Отдел культуры	7 500,00 руб. Местный бюджет
Проведение городской ярмарки	08.04. пл. у ЦПКО им.В.Поляничко	Отдел культуры	15 000,00 руб. Местный бюджет
Организ. и провед. Городс. мероприятий и праздников, посвящ прайд Дня Победы	04 мая, Орск, кафе, 09 мая 2017г. площадь Комсомольская	Отдел культуры	93 000,00 руб. Местный бюджет
Подготовка и проведению мероприятия, посвященного празднованию Дня Победы	05 мая, пл. Комсомольская 09 мая г. Орск, Сквер Славы, кафе	МАУК «Дворец культуры Нефтехимиков»	74 000,00 рублей Местный бюджет
Световое сопровождение мероприятий, посвященных празднованию Дня Победы	04.05., 05.05., 09.05. кафе, площадь Комсомольская, Сквер Славы	МАУК «Дворец культуры Нефтехимиков»	37 950,00 рублей Местный бюджет
Звуковое сопровождение мероприятий, посвященных празднованию Дня Победы	04.05., 05.05, г. Орск, кафе, площадь Комсомольская, 09 мая 2017г. г. Орск, Сквер Славы	МАУК «Дворец культуры Нефтехимиков»	77 050,00 рублей Местный бюджет
Проведение городского праздника, посвященного Дню России	12 июня 2017 г. г. Орск, парк Строителей	Отдел культуры	60 000,00 руб. Местный бюджет
Звуковое сопровождение мероприятий, посвящен. празднованию Дня России	12 июня 2017 г. г. Орск, парк Строителей	Отдел культуры	60 000,00 руб. Местный бюджет
2-ое полугодие 2017 г.			
День города	Август 2017г.	Отдел культуры МАУК «ДКН»	302 500,00 руб. местный бюджет
Городской конкурс проф.мастерства работников культуры	Сентябрь 2017г.	МАУК «ЦКС»	40 000,00 руб. местный бюджет



Новогодние и рождественские мероприятия	Декабрь 2017 г.	Отдел культуры	345 000,00 руб. местный бюджет
Ярмарки	Июль-декабрь		30 000 руб. Местный бюджет
<b>Спортивные мероприятия</b>			
<b>2016 год</b>			
Городская лыжная гонка «Лыжня России 2016»	21 февраля, Зауральная роша г. Орск	Комитет по физической культуре, спорту и туризму администрации г. Орск	Местный бюджет, внебюджет
Чемпионат школьной баскетбольной Лиги КЭС-Баскет (III и IV этапы)	Январь-февраль, СК «Дельфин», г. Орск	МФК, СиТ, ООФБ	Местный бюджет Внебюджет
Открытый турнир города по дзюдо, посвященный Дню защитника Отечества	Февраль, СК «Юность», г. Орск	Комитет по физической культуре, спорту и туризму администрации г. Орск, федерация, ДЮСШ «Юность»	Местный бюджет
Всероссийский турнир по плаванию «Надежда»	Февраль, СК «Надежда», г. Орск	МФК, СиТ, клуб «Надежда» ДЮСШ «Надежда»	Областной, местный бюджет
Открытое первенство города по дзюдо на призы главы города Орск	Февраль, СК «Юность», г. Орск	Комитет по физической культуре, спорту и туризму администрации г. Орск, федерация, ДЮСШ «Юность»	Местный бюджет
РТТ Открытое первенство города по теннису на призы компании «Россэлектродолина»	Февраль, Теннисный центр, г. Орск	Комитет по физической культуре, спорту и туризму администрации г. Орск, ДЮСШ «Авангард», Теннисный центр	Внебюджет
Открытое первенство города по тхэквондо среди юношей и девушек, посвященное памяти А.А. Туркина	Март, СК «Свобода» г. Орск	Комитет по физической культуре, спорту и туризму администрации г. Орск, федерация, ДЮСШ «Свобода»	Местный бюджет, внебюджет
XV традиционный турнир по баскетболу среди юношей на кубок главы г. Орск	Март 2016, СК «Надежда», г. Орск	Комитет по физической культуре, спорту и туризму администрации г. Орск, федерация, ДЮСШ	Местный бюджет, внебюджет
Открытый фестиваль города по фитнес-аэробике «Мир красоты и движения»	Апрель, СК «Дельфин», г. Орск	Комитет по физической культуре, спорту и туризму администрации г. Орск, федерация, ДЮСШ	Местный бюджет, внебюджет

Открытый городской турнир по дзюдо «Салют Победы»	Май, СК «Надежда», г.Орск	Комитет по физической культуре, спорту и туризму администрации г. Орска, федерация, ДЮСШ «Надежда»	Местный бюджет
Этап кубка России по шахматам «Надежды Урала»	Июнь, д/к «Нефтехимиков» г. Орск	МФК,СиТ, ДЮСШ – 1, Комитет по физической культуре, спорту и туризму администрации г. Орска	Областной бюджет, внебюджет
Спортпрограмма в рамках фестиваля авторской песни «Бабье лето»	Август, парк «Строителей» г. Орска	Комитет по физической культуре, спорту и туризму администрации г. Орска, Комитет по делам молодежи	Местный бюджет
Всероссийский День бега «Кросс Наций»	Сентябрь, Зауральная роща г. Орска	Комитет по физической культуре, спорту и туризму администрации г. Орска	Местный бюджет
Открытый турнир города по вольной борьбе на призы главы города Орска	Октябрь, стадион «Зенит», г. Орск	Комитет по физической культуре, спорту и туризму администрации г. Орска, федерация, ДЮСШОР	Местный бюджет, внебюджет
Всероссийский турнир по боксу на призы ЗМС СССР Е. Горсткова	Декабрь, СК «Зенит», г. Орск	Комитет по физической культуре, спорту и туризму администрации г. Орска, федерация, Министерство, ДЮСШОР	Областной бюджет, внебюджет
Спартакиада ССУЗов «Юность Орска»	Сентябрь- декабрь, спортивные объекты ССУЗов города	Комитет по физической культуре, спорту и туризму администрации г. Орска, ССУЗы	Областной бюджет
Регулярный Чемпионат высшей хоккейной лиги (домашние игры ХК «Южный Урал»)	В течении года, ДС «Юбилейный», г.Орск	МФК,СиТ Федерация	Областной бюджет, внебюджет
I полугодие 2017 года			
Городская лыжная гонка «Лыжня России 2017»	11 февраля, Зауральная роща г. Орска	Комитет по физической культуре, спорту и туризму администрации г. Орска	Местный бюджет, внебюджет
Чемпионат школьной баскетбольной Лиги КЭС-Баскет (III и IV этапы)	Январь-февраль,СК «Дельфин», г. Орск	МФК,СиТ, ООФБ	Местный бюджет Внебюджет
Открытый турнир города по дзюдо, посвященный Дню защитника Отечества	Февраль, СК «Юность», г. Орск	Комитет по физической культуре, спорту и туризму администрации г. Орска, федерация, ДЮСШ «Юность»	Местный бюджет
Всероссийский турнир по плаванию «Надежда»	Февраль, СК «Надежда», г. Орск	МФК,СиТ, клуб Надежда» ДЮСШ«Надежда»	Областной, местный бюджет

Открытое первенство города по дзюдо на призы главы города Орска	Февраль, СК «Юность», г. Орск	Комитет по физической культуре, спорту и туризму администрации г. Орска, федерация, ДЮСШ «Юность»	Местный бюджет
XVII открытое первенство города по настольному теннису на призы Ю.А. Черноусова среди юношей и девушек 2001 г.р. и моложе	Февраль, СК «Свобода» г. Орск	Комитет по физической культуре, спорту и туризму администрации г. Орска, федерация, ДЮСШ «Свобода» спонсоры	Внебюджет
Всероссийские соревнований «Кубок В.А. Третьяка»	Февраль, ДС «Юбилейный», г.Орск	МФК,СиТ, Комитет по физической культуре, спорту и туризму администрации г. Орска, федерация, ДЮСШ 4	Областной бюджет
Открытое первенство города по лыжным гонкам памяти мастера спорта СССР В.Ф. Иванова	Март, Зауральная роца, г.Орск	Комитет по физической культуре, спорту и туризму администрации г. Орска, федерация, ДЮСШ «Свобода»	Местный бюджет, внебюджет
Открытое первенство города по настольному теннису среди ветеранов на призы Ю.А. Черноусова	Март, СК «Свобода» г.Орск	Комитет по физической культуре, спорту и туризму администрации г. Орска, федерация, ДЮСШ «Свобода», спонсоры	Внебюджет
Открытое первенство города по тхэквондо среди юношей и девушек, посвященное памяти А.А. Туркина	Март, СК «Свобода» г.Орск	Комитет по физической культуре, спорту и туризму администрации г. Орска, федерация, ДЮСШ «Свобода»	Местный бюджет, внебюджет
I этапы кубка города по велоспорту-маунтинбайку	Июнь- сентябрь г.Орск	Комитет по физической культуре, спорту и туризму администрации г. Орска, федерация, велоклуб	Местный бюджет
Этап Кубка Оренбургской области по лёгкой атлетике памяти Станислава Моисеева	Май, стадион «Юбилейный» г.Орск	МФК,СиТ ОФЛА	Областной, местный бюджет
Этап кубка России по шахматам «Надежды Урала»	Июнь, д/к «Нуфтехимиков» г. Орск	МФК,СиТ, ДЮСШ - 1, Комитет по физической культуре, спорту и туризму администрации г. Орска,	Областной бюджет, внебюджет
Чемпионат России по стрельбе	Июнь, г.Орск	Федерация, МФК,СиТ	Областной бюджет, внебюджет
Регулярный Чемпионат высш.	В течении года, ДС «Юбилейный», г.Орск	МФК,СиТ Федерация	Областной бюджет,

хоккей лиги (домашние игры ХК «Южный Урал»)			внебюджет
2 полугодие 2017 года			
Открытое первенство города по городошному спорту	Июль, стадион «Северный», г.Орск	Комитет по физической культуре, спорту и туризму администрации г. Орска, ДЮСШ «Надежда», Горсовет	Местный бюджет
Всероссийский День бега «Кросс Наций»	Сентябрь, Зауральная роца г. Орска	Комитет по физической культуре, спорту и туризму администрации г. Орска	Местный бюджет
Открытый турнир города по вольной борьбе на призы главы города Орска	Октябрь, стадион «Зенит», г. Орск	Комитет по физической культуре, спорту и туризму администрации г. Орска, федерация, ДЮСШОР	Местный бюджет, внебюджет
Чемпионат и первенство области по плаванию (отбор на чемпионат ПФО)	Сентябрь, СК «Надежда», г. Орск	МФК,СиТ	Областной бюджет
Кубок области по футболу среди КФК	Ноябрь-декабрь, Стад. «Металлург»	МФК,СиТ, ООФМФ	Областной бюджет
Всероссийский турнир по боксу на призы ЗМС СССР Е. Горсткова	Декабрь, СК «Зенит», г. Орск	Комитет по физической культуре, спорту и туризму администрации г. Орска, федерация, министерство, ДЮСШОР	Областной бюджет, внебюджет
Лично-командный чемпионат области среди команд городов и районов области по русским шашкам	Декабрь, Шахматный клуб, г. Орск	МФК,СиТ, ФШОО	Областной бюджет

**Таблица № 27 – Ответственное лицо за развитие сферы спортивного туризма в муниципальном образовании**

ФИО ответствен. лица	Должность	Адрес, телефон, e-mail,сайт
Полыгалов Евгений Владимирович	Заместитель председателя комитета по физической культуре, спорту и туризму администрации г. Орска	г. Орск, ул. Макаренко 8, тел. (3537) 25-04-91, sportkomitet56@mail.ru

Таблица № 28 не заполнялась, так как Совет по развитию туризма в муниципальном образовании не создавался.

### Раздел 7: Детский туризм

**Таблица № 29 – Детские лагеря**

Наименование объекта	Стоимость услуг (за 1 сутки)	Кол-во кой-комнат	Кол-во размещенных в 2016 г. и в 1-м полугодии 2017 г. тыс. человек)	Год основания/реконструкции	ФИО руководителя	Адрес, телефон e-mail, сайт
1. ДОЛ «Лесные поляны» (ООО «Лесные поляны»)	598,99 руб.	500	2016 г.- 1,50 2017 г.- 0,437	1942/1986, 2012	Девятерикова Ирина Александровна	Гайский район, с.Банное, Ул. Союзная, 8 89228216882
2. ДОЦ «Дружба» (ОООДО «Региональное агентство детского отдыха «Оренбургские каникулы»)	598,99 руб.	400	2016 г.- 1,453 2017 г.- 1,434	1962/2015 2017	Директ. Романова Алина Игоревна	Гайский район, с.Банное, ДОЛ «Дружба» e-mail: <a href="mailto:soldol56@yandex.ru">soldol56@yandex.ru</a> дружба56.рф тел: (3537)30-19-94
3. ДОЛ «Спутник» ПАО ОНОС	598,99 руб.	250	2016 г.- 0,50 2017 г.- 0,50	1961/1991	Баскаков Виктор Владимирович	г. Орск, с. Банное, ул. Школьная,13 ДОЛ «Спутник» 8 (3537) 338576 <a href="mailto:lubaranova@ornpz.ru">lubaranova@ornpz.ru</a>
4. ИП Волкова «Лесная сказка-2»	598,99 Руб.	150	2016г.- 0,12 2017 г.- 0,177	1980	Волкова Ирина Анатольевна	г. Орск, с. Ударник, тел.: 8 (3537) 42-31-26
5. МАУ ДОЛ «Лесная сказка»	598,99 руб.	250	2016 г.- 0,413 2017 г.- 0	2013 2017	Вакансия	г. Орск, с. Ударник, ДОЛ «Лесная сказка»

**Таблица № 30 – Показатели оценки эффективности деятельности муниципальных образований в сфере детского туризма**

Наименование показателя	Значение показателя	Период		
		2015	2016	1-ая половина 2017
Количество организаций в МО, реализующих проекты в сфере детского туризма:	государственные			
	муниципальные			
	НКО			
Количество детей, участвующих в проектах организаций сферы детского туризма				

Количество организации в МО, реализующих проекты в сфере туризма для детей-инвалидов:	государственные			
	муниципальные			
	НКО			
Количество турагентств, реализующих туристские программы для детей				
Количество реализованных турагентствами туристских программ для детей				
Количество детей, принявших участие в туристских программах для детей, реализованных турагентствами				
Количество организаций дополнительного образования детей туристско-краеведческой направленности в МО		1	1	1
Количество детей, занимающихся в организациях дополнительного образования туристско-краеведческой направленности		990	990	990
Объем финансирования проектов в сфере детского туризма (тыс. руб.) с указанием источников финансирования		проекты не разрабатывались	проекты не разрабатывались	проекты не разрабатывались

**Прогноз основных характеристик бюджета г. Орска на 2018 год и  
плановый период 2019 и 2020 годов**

(тыс. рублей)

<b>№ п/п</b>	<b>Наименование</b>	<b>2018 год</b>	<b>2019 год</b>	<b>2020 год</b>
1	Доходы городского бюджета	3 657 620,6	3 449 452,7	3 488 150,9
2	Расходы городского бюджета	3 657 620,6	3 449 452,7	3 488 150,9
3	Дефицит (профицит)	0,0	0,0	0,0

## **Пояснительная записка к проекту решения Орского городского Совета депутатов «О бюджете города Орска на 2018 год и плановый период 2019 и 2020 годов»**

Основные характеристики бюджета города Орска на 2018 год и плановый период 2019 и 2020 годов сформированы с учетом стратегических целей, сформулированных в указах Президента Российской Федерации от 07 мая 2012 г., стратегии развития Оренбургской области до 2020 года и на период до 2030 года, стратегии развития муниципального образования «Город Орск» до 2020 года, муниципальных программ города Орска, бюджетного прогноза города Орска на долгосрочный период до 2021 года. Кроме того, при формировании проекта бюджета использовались сценарные условия социально-экономического развития города Орска на 2018 год и на плановый период 2019 и 2020 годов.

Проект бюджета города Орска на 2018 год и плановый период 2019 и 2020 годов сформирован в соответствии с нормами Бюджетного и Налогового Кодексов Российской Федерации, закона «О межбюджетных отношениях в Оренбургской области», Положения «О бюджетном процессе в городе Орске», проекта закона Оренбургской области «Об областном бюджете на 2018 год и плановый период 2019 и 2020 годов».

При распределении предельных объемов бюджетных ассигнований городского бюджета учтены расходы на выполнение публичных обязательств перед населением города и расходы на реализацию задач, поставленных в социальных Указах Президента Российской Федерации от 07 мая 2012 года.

Объем бюджетных ассигнований на реализацию мероприятий муниципальных программ планируется с учетом их корректировки и достижения целевых индикаторов.



Таблица 1.1 Основные параметры бюджета города на 2018 год и плановый период 2019 и 2020 годов.

(тыс. рублей)			
Показатель	2018 год	2019 год	2020 год
1	2	3	4
Доходная часть бюджета	3 657 620,6	3 449 452,7	3 488 150,9
Расходная часть бюджета	3 657 620,6	3 449 452,7	3 488 150,9
Дефицит бюджета	0	0	0

### Глава 1 1. Доходы городского бюджета

Прогноз доходов бюджета города Орска на 2018 год и плановый период 2019 и 2020 годов рассчитан на основе сценарных условий функционирования экономики Российской Федерации, Оренбургской области и основных параметров прогноза социально-экономического развития города Орска на 2018 год и плановый период 2019 и 2020 годов, одобренных Министерством экономического развития Оренбургской области, данных главных администраторов доходов бюджета.

Объем доходов бюджета города Орска составит:

– в 2018 году 3 657 620,6 тыс. рублей, в том числе: налоговые и неналоговые доходы – 1 689 253,5 тыс. рублей, безвозмездные поступления от других бюджетов бюджетной системы Российской Федерации – 1 968 367,1 тыс. рублей;

– в 2019 году 3 449 452,7 тыс. рублей, в том числе: налоговые и неналоговые доходы – 1 725 912,6 тыс. рублей, безвозмездные поступления от других бюджетов бюджетной системы Российской Федерации – 1 723 540,1 тыс. рублей;

– в 2020 году 3 488 150,9 тыс. рублей, в том числе: налоговые и неналоговые доходы – 1 767 637,8 тыс. рублей, безвозмездные поступления от других бюджетов бюджетной системы Российской Федерации – 1 720 513,1 тыс. рублей.

## **1.1. Налоговые и неналоговые доходы**

### **1.1.1. Налог на доходы физических лиц**

Основным источником формирования доходной части бюджета города в 2018 – 2020 годы остается налог на доходы физических лиц.

В городской бюджет зачисляется налог на доходы физических лиц, взимаемый в соответствии со статьями 227, 227.1 и 228 Налогового кодекса Российской Федерации.

Норматив зачисления налога в бюджет города Орска определен:

– в соответствии с пунктом 2 статьи 61.2 Бюджетного кодекса Российской Федерации норматив 15%;

– в соответствии с частью 4 статьи 11 Закона Оренбургской области от 30 ноября 2005 года № 2738/499-III-ОЗ «О межбюджетных отношениях в Оренбургской области» единый норматив 5 %;

– в соответствии с проектом Закона Оренбургской области «Об областном бюджете на 2018 год и плановый период 2019 и 2020 годов» дополнительный норматив составляет: 2018 год – 9,42 %, 2019 год – 9,34 %, 2020 год – 9,34%.

Прогнозная сумма поступлений от данного налога в бюджет города составляет:

– 2018 год – 798 769,5 тыс. рублей;

– 2019 год – 802 053,8 тыс. рублей;

– 2020 год – 839 749,5 тыс. рублей.

### **1.1.2. Доходы от уплаты акцизов**

В городской бюджет зачисляются доходы от уплаты акцизов на дизельное топливо, на моторные масла для дизельных и (или) карбюраторных (инжекторных) двигателей, автомобильный и прямогонный бензин, производимый на территории Российской Федерации.

Норматив зачисления на 2018-2020 годы составляет 4,9915 % от 10% суммы доходов от акцизов, зачисляемой в консолидированный бюджет Оренбургской области.

Данный вид доходов является обязательным источником

формирования дорожного фонда муниципального образования «Город Орск».

Планируются поступления:

- 2018 год – 22 529,2 тыс. рублей;
- 2019 год – 25 361,4 тыс. рублей;
- 2020 год – 26 375,9 тыс. рублей.

### **1.1.3. Налоги на совокупный доход**

Налоги на совокупный доход включают в себя налог, взимаемый в связи с применением упрощенной системы налогообложения (в том числе минимальный налог), единый налог на вмененный доход для отдельных видов деятельности и единый сельскохозяйственный налог, налог, взимаемый в связи с применением патентной системы налогообложения. Поступления от данных налогов занимают второе место в структуре налоговых и неналоговых доходов городского бюджета.

Норматив зачисления налогов составляет:

- 90% по налогам, начисленным за налоговые периоды, истекшие до 01 января 2011 года),
- 100% по налогам, начисленным за налоговые периоды с 01 января 2011 года),

Налог, взимаемый в связи с применением упрощенной системы налогообложения (том числе минимальный налог), прогнозировался в условиях действия:

- главы 26.2 «Упрощенная система налогообложения» части второй Налогового кодекса Российской Федерации;
- Закона Оренбургской области от 29 сентября 2009 г. № 3104/688 – IV-ОЗ «Об установлении налоговых ставок для налогоплательщиков, применяющих упрощенную систему налогообложения».

Прогноз поступлений от данного налога в бюджет города:

- 2018 год – 351 000,0 тыс. рублей;
- 2019 год – 362 885,6 тыс. рублей;
- 2020 год – 365 600,0 тыс. рублей.

Единый налог на вмененный доход для отдельных видов деятельности

прогнозировался в условиях действия:

– главы 26.3 «Система налогообложения в виде единого налога на вмененный доход для отдельных видов деятельности» части второй Налогового кодекса Российской Федерации;

– положения «О едином налоге на вмененный доход для отдельных видов деятельности», утвержденного решением Орского городского Совета депутатов от 02 июля 2013 года № 37-598.

Прогноз поступлений от данного налога в бюджет города:

- 2018 год – 43 765,9 тыс. рублей;
- 2019 год – 39 389,3 тыс. рублей;
- 2020 год – 35 450,4 тыс. рублей.

Единый сельскохозяйственный налог прогнозировался в соответствии с требованиями главы 26.1 Налогового кодекса Российской Федерации «Система налогообложения для сельскохозяйственных товаропроизводителей (единый сельскохозяйственный налог)».

Прогноз поступлений от данного налога в бюджет города:

- 2018 год – 1 150,0 тыс. рублей;
- 2019 год – 1 169,0 тыс. рублей;
- 2020 год – 1 180,7 тыс. рублей.

Налог, взимаемый в связи с применением патентной системы налогообложения, прогнозировался в условиях действия:

– главы 26.5. Налогового кодекса Российской Федерации «Патентная система налогообложения»;

– Закона Оренбургской области от 14 ноября 2012 г. № 1156/343-V-ОЗ «О патентной системе налогообложения».

Прогноз поступлений от данного налога в бюджет города:

- 2018 год – 13 383,6 тыс. рублей;
- 2019 год – 13 718,2 тыс. рублей;
- 2020 год – 14 047,5 тыс. рублей.

#### **1.1.4. Налоги на имущество**

Налоги на имущество включают в себя налог на имущество физических лиц и земельный налог и являются местными налогами.

Налог на имущество физических лиц рассчитывался в условиях действия:

- главы 32 Налогового кодекса Российской Федерации «Налог на имущество физических лиц»;

- решения Орского городского Совета депутатов от 05 ноября 2014 г. № 52-862 «О налоге на имущество физических лиц».

На основании действующего законодательства на федеральном, субъектовом и местном уровне, начиная с налогового периода 01 января 2017 года налог на имущество физических лиц будет уплачиваться исходя из кадастровой стоимости объекта налогообложения.

Прогноз поступлений от данного налога в бюджет города:

- 2018 год – 16 887,5 тыс. рублей;
- 2019 год – 19 235,0 тыс. рублей;
- 2020 год – 21 900,0 тыс. рублей.

Земельный налог спрогнозирован в условиях действия:

- главы 31 Налогового кодекса Российской Федерации «Земельный налог»;

- решения Орского городского Совета от 29 июня 2005 г. № 570 «О земельном налоге».

Решением Орского городского Совета депутатов от 29 июня 2005 г. № 570 «О земельном налоге» освобождены от налогообложения:

- муниципальные учреждения, учредителями которых является муниципальное образование «Город Орск», органы местного самоуправления города Орска, отраслевые (функциональные) и территориальные органы администрации города Орска;

- родители и супруги военнослужащих, погибших при исполнении служебных обязанностей,

- участники, ветераны, инвалиды Великой Отечественной войны,

- садоводческие товарищества и граждане за земли сельскохозяйственного использования (садоводство и огородничество).

Прогноз поступлений от данного налога в бюджет города:

- 2018 год – 135 191,0 тыс. рублей;
- 2019 год – 153 963,8 тыс. рублей;

– 2020 год – 153 963,8 тыс. рублей.

Увеличение поступлений земельного налога в 2019 и 2020 годах обусловлено тем, что с 2017 года отменена льгота по уплате налога государственным учреждениям, учредителями которых является Оренбургская область.

#### **1.1.5. Государственная пошлина**

В соответствии со статьей 61.2 Бюджетного кодекса Российской Федерации в бюджеты городских округов зачисляется государственная пошлина по нормативу 100%:

– по делам, рассматриваемым судьями общей юрисдикции, мировыми судьями,

– за выдачу разрешения на установку рекламной конструкции,

– за выдачу органом местного самоуправления городского округа специального разрешения на движение по автомобильным дорогам транспортных средств, осуществляющих перевозки опасных, тяжеловесных и (или) крупногабаритных грузов,

– с 2018 года в соответствии с проектом Закона Оренбургской области «Об областном бюджете на 2018 год и плановый период 2019 и 2020 годов» в городской бюджет зачисляется государственная пошлина за совершение федеральными органами исполнительной власти юридически значимых действий в случае подачи заявления и (или) документов, необходимых для их совершения, в многофункциональный центр предоставления государственных и муниципальных услуг по нормативу 60% от суммы по данному доходному источнику, зачисляемой в консолидированный бюджет Оренбургской области.

Прогноз поступлений государственной пошлины в бюджет города:

– 2018 год – 36 742,0 тыс. рублей;

– 2019 год – 38 896,3 тыс. рублей;

– 2020 год – 41 201,3 тыс. рублей.

#### **1.1.6. Доходы от использования имущества**

Доходы, получаемые в виде арендной платы за землю, зачисляются в

бюджет города по нормативу 100 %.

Прогноз поступлений арендной платы за землю в бюджет города:

- 2018 год – 44 007,0 тыс. рублей;
- 2019 год – 42 008,0 тыс. рублей;
- 2020 год – 40 008,0 тыс. рублей.

Поступления арендной платы от сдачи в аренду муниципального имущества планировались в условиях действия решений Орского городского Совета депутатов от 08.12.2008 г. № 43-733 «Об утверждении положения «О порядке предоставления в аренду объектов нежилого недвижимого муниципального имущества города Орска» и от 15.12.2016 г. № 18-299 «Об установлении платы за пользование жилым помещением (платы за наем)».

Прогноз поступлений арендной платы от сдачи в аренду муниципального имущества в бюджет города:

- 2018 год – 15 900,0 тыс. рублей;
- 2019 год – 16 500,0 тыс. рублей;
- 2020 год – 16 800,0 тыс. рублей.

В соответствии с решением Орского городского Совета депутатов от 25 апреля 2007 года № 23-351/349 «Об утверждении Положения об обязательном перечислении муниципальными унитарными предприятиями в бюджет города Орска части прибыли, оставшейся после уплаты налогов и иных обязательных платежей» в городской бюджет зачисляется 10 % от прибыли муниципальных унитарных предприятий. В 2018-2020 гг. планируется получить от муниципальных унитарных предприятий по 90,0 тыс. рублей ежегодно.

#### **1.1.7. Плата за негативное воздействие на окружающую среду**

Плата за негативное воздействие на окружающую среду планируется на основании прогнозируемых объемов выбросов вредных веществ в атмосферный воздух от стационарных источников, объемов сброса загрязняющих веществ в водные объекты, размещения отходов производства и потребления и установленных размеров платы. Данные предоставлены Управлением федеральной службы по надзору в сфере природопользования (росприроднадзора) по Оренбургской области.

В соответствии с положениями Бюджетного кодекса Российской Федерации норматив зачисления платежа составляет 55%.

Прогноз поступлений в бюджет города:

- 2018 год – 7 109,6 тыс. рублей;
- 2019 год – 7 322,9 тыс. рублей;
- 2020 год – 7 542,5 тыс. рублей.

#### **1.1.8. Доходы от продажи земельных участков и муниципального имущества**

Установленный норматив отчислений от продажи земельных участков – 100 %, от реализации имущества – 100 %. Планирование поступления доходов от данных источников осуществляется на основании данных, предоставленных главным администратором доходов – Комитетом по управлению имуществом администрации города Орска.

Прогноз поступлений в бюджет города на 2018 – 2020 гг. в сумме 2 100,0 тыс. рублей ежегодно.

#### **1.1.9. Штрафы, санкции, возмещение ущерба**

Объемы поступлений штрафов, санкций, возмещения ущерба (кроме штрафов, администраторами которых является ИФНС России по г. Орску) просчитаны исходя из динамики поступлений за 2014 г. и 2016 г. и оценки поступлений в 2017 г. с учетом порядка их зачисления, предусмотренного статьей 46 Бюджетного кодекса Российской Федерации.

Прогноз поступлений в бюджет города:

- 2018 год – 21 900,0 тыс. рублей;
- 2019 год – 22 491,1 тыс. рублей;
- 2020 год – 22 900,0 тыс. рублей.

#### **1.1.10. Доходы от оказания платных услуг и компенсации затрат бюджетов городских округов**

Данные доходы поступают в городской бюджет в результате оказания казенными учреждениями платных услуг. Также, по данному коду бюджетной классификации отражается плата, взимаемая с родителей



(законных представителей) за присмотр и уход за детьми, осваивающими дошкольные образовательные программы.

Прогноз поступлений в бюджет города на 2018 – 2020 гг. – 178 636,0 тыс. рублей ежегодно

### 1.2. Безвозмездные поступления от других бюджетов бюджетной системы Российской Федерации

Проектом Закона Оренбургской области «Об областном бюджете на 2018 год и плановый период 2019 и 2020 годов» муниципальному образованию «Город Орск» определены:

- дотация: 2018 год в сумме 254 359,3 тыс. рублей, 2019 год в сумме 210 788,0 тыс. рублей, 2020 год в сумме 207 821,0 тыс. рублей;
- субсидии: 2018 год в сумме 315 124,9 тыс. рублей, 2019 год в сумме 115 349,7 тыс. рублей, 2020 год в сумме 115 349,7 тыс. рублей;
- субвенции: 2018 год в сумме 1 398 882,9 тыс. рублей, 2019 год в сумме 1 397 402,4 тыс. рублей, 2020 год в сумме 1 397 342,4 тыс. рублей;

Таблица 1.2 Объемы дотации, субсидий и субвенций

(тыс. рублей)

Наименование кода дохода бюджета	2018 год	2019 год	2020 год
<b>БЕЗВОЗМЕЗДНЫЕ ПОСТУПЛЕНИЯ</b>	<b>1 968 367,1</b>	<b>1 723 540,1</b>	<b>1 720 513,1</b>
<b>Дотации бюджетам городских округов</b>	<b>254 359,3</b>	<b>210 788,0</b>	<b>207 821,0</b>
Дотации бюджетам городских округов на выравнивание бюджетной обеспеченности	231 974,0	210 788,0	207 821,0
Дотации бюджетам городских округов на поддержку мер по обеспечению сбалансированности бюджетов	22 385,3	0,0	0,0
<b>Субсидии бюджетам бюджетной системы Российской Федерации (межбюджетные субсидии)</b>	<b>315 124,9</b>	<b>115 349,7</b>	<b>115 349,7</b>
Субсидии бюджетам городских округов на реализацию федеральных целевых программ	20 390,7	0,0	0,0
Субсидии бюджетам городских округов на софинансирование капитальных вложений в объекты муниципальной собственности	177 778,1	0,0	0,0

Наименование кода дохода бюджета	2018 год	2019 год	2020 год
Субсидии бюджетам городских округов на осуществление дорожной деятельности в отношении автомобильных дорог общего пользования, а также капитального ремонта и ремонта дворовых территорий многоквартирных домов, проездов к дворовым территориям многоквартирных домов населенных пунктов	81 114,7	81 489,8	81 489,8
Прочие субсидии бюджетам городских округов	35 841,4	33 859,9	33 859,9
<b>Субвенции бюджетам субъектов Российской Федерации и муниципальных образований</b>	<b>1 398 882,9</b>	<b>1 397 402,4</b>	<b>1 397 342,4</b>
Субвенции бюджетам городских округов на выполнение передаваемых полномочий субъектов Российской Федерации	1 317 905,1	1 316 947,4	1 316 947,4
Субвенции бюджетам городских округов на компенсацию части платы, взимаемой с родителей (законных представителей) за присмотр и уход за детьми, посещающими образовательные организации, реализующие образовательные программы дошкольного образования	21 665,2	21 665,2	21 665,2
Субвенции бюджетам городских округов на предоставление жилых помещений детям-сиротам и детям, оставшимся без попечения родителей, лицам из их числа по договорам найма специализированных жилых помещений	45 605,8	45 605,8	45 605,8
Субвенции бюджетам городских округов на осуществление полномочий по составлению (изменению) списков кандидатов в присяжные заседатели федеральных судов общей юрисдикции в Российской Федерации	721,0	97,0	141,8
Субвенции бюджетам городских округов на выплату единовременного пособия при всех формах устройства детей, лишенных родительского попечения, в семью	2 540,5	2 641,7	2 536,9
Субвенции бюджетам городских округов на государственную регистрацию актов гражданского состояния	10 445,3	10 445,3	10 445,3

## **Глава 2 2. Расходы городского бюджета**

Формирование расходов городского бюджета осуществлялось с учетом перехода к режиму жесткой экономии бюджетных средств, предполагающему достижение максимально возможного экономического эффекта от каждого бюджетного рубля.

Повышение стоимости коммунальных услуг, планируемых к потреблению муниципальными учреждениями в 2018 году и в плановом периоде 2019 и 2020 годов, запланировано в соответствии со сценарными условиями социально-экономического развития.

При расчете расходов на формирование фонда оплаты труда работников муниципальных учреждений учтены требования «майских» Указов Президента РФ и отраслевых «дорожных карт».

Объем расходов городского бюджета на содержание аппарата управления органов местного самоуправления, муниципального органа планировался исходя из условий оплаты труда, установленных нормативно-правовыми актами органов местного самоуправления города Орска, в пределах норматива, установленного Правительством Оренбургской области.

При расчете фонда оплаты труда работников муниципальных учреждений, на которых не распространяются указы Президента Российской Федерации от 7 мая 2012 года № 597, от 1 июня 2012 года № 761, от 28 декабря 2012 года № 1688 и заработная плата которых не индексировалась с 1 января 2014 года, учтена индексация окладов на 4 процента с 1 января 2018 года, на 4 процента с 1 октября 2019 года, на 4 процента с 1 октября 2020 года.

### **2.1. Раздел 01 «Общегосударственные вопросы»**

По данному разделу предусмотрены расходы:

- 2018 год – 233 796,2 тыс. рублей;
- 2019 год – 213 770,3 тыс. рублей;
- 2020 год – 224 995,3 тыс. рублей.

По разделу 01 «Общегосударственные вопросы» предусмотрены расходы на:

- формирование резервного фонда администрации города Орска;

- формирование резервного фонда по чрезвычайным ситуациям;
- исполнение судебных актов по искам к муниципальным образованиям;
- осуществление мероприятий в рамках подпрограммы «Повышение эффективности бюджетных расходов города Орска» муниципальной программы «Эффективное управление и распоряжение муниципальной казной на 2014-2020 годы»;
- осуществление мероприятий в рамках муниципальной программы «Повышение эффективности муниципального управления в городе Орске на 2014-2020 годы»;
- осуществление мероприятий в рамках муниципальной программы «О развитии малого и среднего предпринимательства в городе Орске на 2014-2020 годы».

## **2.2. Раздел 03 «Национальная безопасность и правоохранительная деятельность»**

В целом по данному разделу предусмотрены расходы:

- 2018 год – 33 729,5 тыс. рублей;
- 2019 год – 33 889,1 тыс. рублей;
- 2020 год – 33 837,5 тыс. рублей.

### **2.2.1. Подраздел 03 04 «Органы юстиции»**

По данному подразделу отражены расходы на содержание отдела ЗАГС администрации г. Орска, осуществляемые за счет субвенций из вышестоящего бюджета. Всего в 2018 – 2020 годах на эти цели запланировано по 10 445,3 тыс. рублей ежегодно.

### **2.2.2. Подраздел 03 09 «Защита населения и территории от чрезвычайных ситуаций природного и техногенного характера, гражданская оборона»**

По данному разделу отражены расходы на содержание бюджетного учреждения «Центр гражданской защиты г. Орска» и муниципального

казенного учреждения «Единая дежурно-диспетчерская служба г. Орска».

Общий объем расходов МБУ «Центр гражданской защиты г. Орска» на 2018 год на выполнение аварийно-спасательных и других неотложных работ предусмотрен в размере – 15 968,5 тыс. рублей. На плановый период 2019 и 2020 гг. на выполнение вышеуказанных работ предусмотрено соответственно 16 128,1 тыс. рублей и 16 076,5 тыс. рублей.

Расходы на содержание муниципального казенного учреждения «Единая дежурно-диспетчерская служба г. Орска» и выполнение работ по оповещению населения о возникновении чрезвычайных ситуаций запланированы на 2018 год в сумме – 5 259,7 тыс. рублей, на плановый период 2019 и 2020 гг. предусмотрено 5 259,7 тыс. рублей ежегодно.

### **2.2.3. Подраздел 03 14 «Другие вопросы в области национальной безопасности и правоохранительной деятельности»**

В данном подразделе учтены расходы на обеспечение безопасности граждан и снижения уровня преступности на территории города.

Данные расходы учтены в муниципальной подпрограмме «Профилактика правонарушений в городе Орске на 2014-2020 годы», которая включена в муниципальную программу «Здоровая молодежь - сильная молодежь» города Орска на 2014-2020 годы».

Сумма расходов на 2018 год и плановый период 2019 и 2020 гг. запланирована в размере 2 056,0 тыс. рублей ежегодно.

### **2.3. Раздел 04 «Национальная экономика»**

В целом по данному разделу предусмотрены расходы:

- 2018 год – 371 473,9 тыс. рублей;
- 2019 год – 372 837,1 тыс. рублей;
- 2020 год – 380 093,7 тыс. рублей.

### **2.3.1. Подраздел 04 05 «Сельское хозяйство»**

По данному подразделу предусматриваются расходы, осуществляемые за счет субвенций, поступающих из областного бюджета на осуществление отдельных государственных полномочий по отлову и содержанию безнадзорных животных на 2018, 2019 и 2020 годы по 2 408,6 тыс. рублей.

### **2.3.2. Подраздел 04 08 «Транспорт»**

По данному подразделу на 2018 год запланированы расходы на проведение отдельных мероприятий в области электро- и автомобильного транспорта в сумме 100 000 тыс. рублей, 2019 г. – 100 000 тыс. рублей, 2020 г. – 100 000 тыс. рублей, в том числе:

– на мероприятия по обеспечению проезда садоводов, огородников, дачников и членов их семей до садовых, огородных и дачных земельных участков и обратно, расходы на 2018-2020 годы учтены по 2 349,7 тыс. рублей ежегодно;

– на мероприятия по осуществлению пригородных пассажирских перевозок автомобильным транспортом на 2018-2020 годы учтены по 799 тыс. рублей ежегодно.

### **2.3.3. Подраздел 04 09 Дорожное хозяйство (дорожные фонды)**

По данному подразделу на 2018 год предусматриваются расходы в сумме 219 382,7 тыс. рублей, на 2019 год – 222 752,9 тыс. рублей, на 2020 год – 225 823,4 тыс. рублей.

Расходы на ремонт и содержание автомобильных дорог формировались исходя из установленного постановлением администрации г. Орска от 25 сентября 2015 г. № 5467-п норматива финансовых затрат.

По данному подразделу в рамках подпрограммы «Благоустройство территории города Орска на 2014-2020 годы» муниципальной программы «Комфортные условия проживания в городе Орске на 2014-2020 годы» предусмотрены расходы на:

- содержание автомобильных дорог общего пользования на 2018 год и плановый период 2019-2020 гг. по 47 790,0 тыс. рублей;

- ремонт автомобильных дорог общего пользования на 2018 год 90 127,4 тыс. рублей, на 2019 год – 90 544,2 тыс. рублей, на 2020 год – 90 544,2 тыс. рублей, в том числе за счет субсидий, поступающих из областного бюджета на 2018 год – 81 114,7 тыс. рублей, на 2019 год – 81 489,8 тыс. рублей, на 2020 год – 81 489,8 тыс. рублей;

- реализацию мероприятий по повышению безопасности дорожного движения на 2018 год и на плановый период 2019 - 2020 гг. по 7 656,4 тыс. рублей ежегодно;

- уличное освещение на 2018 год – 73 808,9 тыс. рублей, на 2019 год – 76 762,3 тыс. рублей; на 2020 год – 79 832,8 тыс. рублей.

#### **2.3.4. Подраздел 04 12 «Другие вопросы в области национальной экономики»**

Всего по данному подразделу запланированы расходы на 2018 год в сумме 49 862,6 тыс. рублей, 2019 год – 47 675,6 тыс. рублей, 2020 год – 51 861,7 тыс. рублей.

На осуществление переданных государственных полномочий в сфере водоснабжения, водоотведения и в области обращения с твердыми коммунальными отходами за счет субвенций, поступающих из областного бюджета, предусмотрено в 2019-2020 годах по 117,0 тыс. рублей ежегодно.

На проведение работ по образованию земельных участков, постановке их на кадастровый учет и инвентаризацию земельных участков в рамках реализации мероприятий подпрограммы «Эффективное управление и распоряжение муниципальной собственностью муниципального образования «Город Орск» в 2014-2020 годах» муниципальной программы «Эффективное управление и распоряжение муниципальной казной на 2014-2020 годы» запланировано в 2018-2020 годах по 3 000 тыс. рублей ежегодно.

Кроме того, в бюджете города запланированы расходы на:

– разработку документов территориального планирования, градостроительного зонирования, документацию по планировке территории, актуализацию документов территориального планирования и градостроительства на 2018 год в сумме 1 063,2 тыс. рублей, на 2020 год – 4 117,5 тыс. рублей;

- предоставление субсидии муниципальному бюджетному учреждению «Бизнес-инкубатор «Орский» на финансовое обеспечение муниципального задания на оказание муниципальных услуг субъектам малого и среднего предпринимательства на 2018 год в сумме 4 362,2 тыс. рублей, на 2019 год - 4 378,0 тыс. рублей, 2020 год – 4 394,6 тыс.рублей.

– предоставление субсидии на выполнение муниципального задания МАУ «Многофункциональный центр предоставления государственных и муниципальных услуг г. Орска» в рамках муниципальной программы города Орска «Повышение эффективности муниципального управления в городе Орске на 2014-2020 годы» на 2018 год в сумме 21 241,5 тыс. рублей, 2019 год - 21 294,6 тыс. рублей, 2020 год – 21 344,5 тыс.рублей;

– функционирование МКУ «Информационный центр градостроительства» на 2018 год в сумме 5 758,5 тыс. рублей, 2019 год – 4 744,0 тыс. рублей, 2020 год – 4 744,0 тыс. рублей.

– функционирование МКУ «Консультационно-методический центр города Орска» на 2018 год и на плановый период 2019-2020 гг. по 4 871,8 тыс. рублей ежегодно.

#### 2.4. Раздел 05 «Жилищно-коммунальное хозяйство»

В целом по данному разделу предусмотрены расходы:

- 2018 год – 335 074,9 тыс. рублей;
- 2019 год – 121 892,8 тыс. рублей;
- 2020 год – 121 923,9 тыс. рублей.

Таблица 2.1. Распределение расходов на жилищно-коммунальное хозяйство

(тыс. рублей)

Наименование	2018 год	2019 год	2020 год
1	2	3	4
Жилищное хозяйство	259 369,0	67 971,1	67 971,1
Коммунальное хозяйство	13 068,0	0	0
Благоустройство	25 607,00	25 607,00	25 607,00
Другие вопросы в области жилищно-коммунального хозяйства	37 030,9	28 314,7	28 345,8
<b>ИТОГО</b>	<b>335 074,9</b>	<b>121 892,8</b>	<b>121 923,9</b>

В соответствии с муниципальной программой «Комфортные условия



проживания в городе Орске на 2014 - 2020 годы» предусмотрены расходы на мероприятия по:

- озеленению городских территорий в рамках подпрограммы «Благоустройство территории города Орска на 2014-2020 годы» на 2018 год и на плановый период 2019-2020 гг. по 2 981,1 тыс. рублей ежегодно;

- эвакуации умерших (погибших) с мест происшествий в учреждения, осуществляющие судебно-медицинскую экспертизу в рамках подпрограммы «Благоустройство территории города Орска на 2014-2020 годы» на 2018 год и на плановый период 2019-2020 гг. по 3 100,00 тыс. рублей ежегодно;

- содержанию городских кладбищ в рамках подпрограммы «Благоустройство территории города Орска на 2014-2020 годы» на 2018 год и на плановый период 2019-2020 гг. по 8 820,0 тыс. рублей ежегодно;

- проведению прочих мероприятий по благоустройству города в рамках подпрограммы «Благоустройство территории города Орска на 2014-2020 годы» на 2018 год и на плановый период 2019-2020 гг. по 7 712,8 тыс. рублей ежегодно;

- переселению граждан города Орска из аварийного жилищного фонда в рамках подпрограммы «Переселение граждан города Орска из аварийного жилищного фонда на 2014-2020 годы» на 2018 год в сумме 191 397,9 тыс. рублей, том числе за счет субсидий, поступающих из областного бюджета – 167 977,1 тыс. рублей;

- оздоровлению экологической обстановки города в рамках подпрограммы «Оздоровление экологической обстановки города Орска в 2014-2020 годах» на 2018 год и на плановый период 2019-2020 гг. по 2 096,3 тыс. рублей ежегодно;

- строительству водовода в п. Ударник в рамках муниципальной программы «Развитие сельскохозяйственного производства и сельских территорий города Орска на 2014–2020 годы» в сумме 13 068,0 тыс. рублей;

- мероприятиям, связанным с обслуживанием посетителей в банях, на 2018 год и плановый период 2019-2020 гг. по 6 000,0 тыс. рублей ежегодно.

В бюджете предусмотрены расходы на выполнение переданных полномочий, направленных на решение социальных проблем:

- обеспечение жилыми помещениями детей-сирот, детей, оставшихся

без попечения родителей, а также детей, находящихся под опекой (попечительством), не имеющих закрепленного жилого помещения, на 2018 год и на плановый период 2019-2020 гг. по 45 605,8 тыс. рублей ежегодно;

- обеспечение жильем отдельных категорий граждан по договорам социального найма на 2018 год и на плановый период 2019-2020 гг. по 6 965,3 тыс. рублей ежегодно.

### **Расходы на социальную сферу города**

От общего объема расходов местного бюджета планируется направить на социальную сферу в 2018 году 72% ассигнований, в 2019 году – 77%, в 2020 году – 77%.

К расходам на социальную сферу относятся расходы на образование, культуру и кинематографию, социальную политику, физическую культуру и спорт.

Все расходы на социальную сферу, предусмотрены в рамках следующих муниципальных программ:

- Муниципальная программа "Развитие образования в городе Орске в 2014–2020 годах";

- Муниципальная программа "Культура города Орска на 2014-2020 годы";

- Муниципальная программа "Развитие физической культуры, спорта и туризма в городе Орске на 2014-2020 годы";

Муниципальная программа "Здоровая молодежь - сильная молодежь" города Орска на 2014-2020 годы";

- Муниципальная программа города Орска "Реализация молодежной политики в городе Орске на 2014-2020 годы";

- Муниципальная программа "Социальная политика города Орска на 2015-2020 годы".

### **2.5. Раздел 07 «Образование»**

В целом по данному разделу предусмотрены расходы:

– 2018 год – 2 328 965,6 тыс. рублей;

– 2019 год – 2 364 100,4 тыс. рублей;

– 2020 год – 2 379 459,3 тыс. рублей.

### 2.5.1 Подраздел 07 01 «Дошкольное образование»

По данному подразделу в бюджете отражены расходы на обеспечение государственных гарантий реализации прав на получение общедоступного и бесплатного дошкольного образования детей, организацию предоставления дошкольного образования, включая присмотр и уход за детьми, в муниципальных образовательных организациях, реализующих программу дошкольного образования.

Общий объем расходов по данному подразделу составит в 2018 г. – 916 938,0 тыс. рублей, в 2019 г. – 942 993,6 тыс. рублей, в 2020 г. – 946 990,7 тыс. рублей.

Расходы в полном объеме включены в муниципальную программу.

Таблица 2.2. Расходы по подразделу «Дошкольное образование»

(тыс. рублей)

Наименование Программы/ подпрограммы/ основного мероприятия/ направления расходов	Предусмотрено в бюджете 2018 г.	Предусмотрено в бюджете 2019 г.	Предусмотрено в бюджете 2020 г.
<b>Муниципальная программа «Развитие образования в городе Орске в 2014 – 2020 годах»</b>			
Подпрограмма «Обеспечение доступности и качества дошкольного образования»	916 938,0	942 993,6	946 990,7
Основное мероприятие «Развитие дошкольного образования»	914 024,5	940 080,1	944 077,2
Направление расходов «Организация предоставления дошкольного образования, включая присмотр и уход за детьми в муниципальных образовательных организациях, реализующих образовательную программу дошкольного образования»	488 903,5	515 892,8	519 889,9
Направление расходов «Обеспечение государственных гарантий реализации прав на получение общедоступного и бесплатного дошкольного образования детей в муниципальных	424 187,3	424 187,3	424 187,3

Наименование Программы/ подпрограммы/ основного мероприятия/ направления расходов	Предусмотрено в бюджете 2018 г.	Предусмотрено в бюджете 2019 г.	Предусмотрено в бюджете 2020 г.
образовательных организациях, реализующих образовательную программу дошкольного образования»			
Направление расходов «Проведение мероприятий по формированию сети образовательных организаций, в которых созданы условия для инклюзивного образования детей- инвалидов»	933,7	0,0	0,0
Основное мероприятие «Обеспечение обучения детей-инвалидов в образовательных организациях, реализующих программу дошкольного образования, а также предоставление компенсации затрат родителей (законных представителей) на обучение детей-инвалидов на дому»	2 913,5	2 913,5	2 913,5
Направление расходов «Обучение детей- инвалидов в образовательных организациях, реализующих программу дошкольного образования, а также предоставление компенсации затрат родителей (законных представителей) на обучение детей-инвалидов на дому»	2 913,5	2 913,5	2 913,5

Обеспечение государственных гарантий реализации прав на получение общедоступного и бесплатного дошкольного образования детей в муниципальных образовательных организациях, реализующих образовательную программу дошкольного образования, являются полномочиями органов государственной власти субъектов Российской Федерации в сфере образования. На данные цели в бюджете города на 2018 год и плановый период 2019-2020 годы за счет субвенций, поступающих из вышестоящего бюджета, запланировано 1 272 561,9 тыс. рублей, в том числе: на 2018 г. – 424 187,3 тыс. рублей, на 2019 г. – 424 187,3 тыс. рублей, на 2020 г. – 424 187,3 тыс. рублей.

К полномочиям органов местного самоуправления муниципальных

районов и городских округов по решению вопросов местного значения в сфере образования относится организация предоставления дошкольного образования, включая присмотр и уход за детьми в муниципальных образовательных организациях, реализующих образовательную программу дошкольного образования. На данные цели в бюджете города на 2018 год и плановый период 2019-2020 годы на осуществление присмотра и ухода за детьми в городском бюджете предусмотрено 1 524 686,2 тыс. рублей, в том числе: на 2018 г. – 488 903,5 тыс. рублей, на 2019 г. – 515 892,8 тыс. рублей, на 2020 г. – 519 889,9 тыс. рублей.

Для муниципальных образовательных организаций, реализующих образовательную программу дошкольного образования, плановое количество детей, которым будет предоставлена муниципальная услуга в 2018 году, составит 15032.

Кроме того, в соответствии с Постановлением Правительства Оренбургской области от 12.05.2009 г. № 204-п «О порядке предоставления субвенции бюджетам муниципальных районов и городских округов на выполнение государственных полномочий по обучению детей-инвалидов в образовательных организациях, реализующих образовательную программу дошкольного образования, а также по предоставлению компенсации затрат родителей (законных представителей) на обучение детей-инвалидов на дому», предусмотрены расходы за счет средств, планируемых к поступлению из областного бюджета на обучение детей-инвалидов в образовательных организациях, реализующих образовательную программу дошкольного образования, в сумме 2913,5 тыс. рублей ежегодно.

#### **2.5.2. Подраздел 07 02 «Общее образование»**

По данному подразделу в бюджете отражены расходы на предоставление услуг по получению общедоступного и бесплатного начального общего, основного общего, среднего (полного) общего образования, а также дополнительного образования детей в муниципальных общеобразовательных учреждениях.

Общий объем расходов по данному подразделу на 2018 год и на плановый период 2019 и 2020 годов предусмотрен в сумме 2 888 820,7 тыс.

рублей, в том числе: 2018 г. – 954 332 тыс. рублей, 2019 г. – 963 257,0 тыс. рублей, 2019 г. – 971 231,7 тыс. рублей.

Расходы в полном объеме включены в муниципальную программу.

Таблица 2.3. Расходы по подразделу «Общее образование»

(тыс. рублей)

Наименование программы/ подпрограммы/основного мероприятия/ направление расходов	Предусмотрено в бюджете 2018 г.	Предусмотрено в бюджете 2019 г.	Предусмотрено в бюджете 2020 г.
<b>Муниципальная программа «Развитие образования в городе Орске в 2014-2020 годах»:</b>			
Подпрограмма «Обеспечение доступности и качества среднего общего образования»	903 190,9	912 115,9	920 090,6
Основное мероприятие «Развитие общего образования»	903 190,9	912 115,9	920 090,6
Направление расходов «Организация предоставления общего образования»	104 119,0	113 044,0	121 018,7
Направление расходов «Обеспечение государственных гарантий реализации прав на получение общедоступного и бесплатного начального общего, основного общего, среднего общего образования, а также дополнительного образования детей в муниципальных общеобразовательных организациях»	791 360,8	791 360,8	791 360,8
Направление расходов «Осуществление переданных полномочий по финансовому обеспечению получения начального общего, основного общего, среднего общего образования в частных общеобразовательных организациях, осуществляющих образовательную деятельность по имеющим государственную аккредитацию основным общеобразовательным программам»	7 711,1	7 711,1	7 711,1
Подпрограмма «Питание учащихся в общеобразовательных организациях»	50 401,1	50 401,1	50 401,1
Основное мероприятие «Обеспечение мероприятий по организации питания учащихся в общеобразовательных организациях»	50 401,1	50 401,1	50 401,1

Наименование программы/ подпрограммы/основного мероприятия/ направление расходов	Предусмотрено в бюджете 2018 г.	Предусмотрено в бюджете 2019 г.	Предусмотрено в бюджете 2020 г.
Направление расходов «Дополнительное финансовое обеспечение мероприятий по организации питания учащихся в общеобразовательных организациях» (за счет средств областного бюджета)	33 859,9	33 859,9	33 859,9
Направление расходов «Финансовое обеспечение мероприятий по организации питания учащихся в общеобразовательных организациях» (средства городского бюджета)	16 541,2	16 541,2	16 541,2
Подпрограмма «Развитие потенциала одаренных детей»	740,0	740,0	740,0
Основное мероприятие «Поддержка одаренных детей»	740,0	740,0	740,0
Направление расходов «Мероприятия по развитию интеллектуальных и творческих способностей детей»	740,0	740,0	740,0

В рамках предоставления услуг по получению общедоступного и бесплатного начального общего, основного общего, среднего общего образования среднегодовая численность учащихся в общеобразовательных учреждениях на 2018 год составит 25 203 учащихся, в том числе:

- в муниципальных общеобразовательных учреждениях – 25 070 учащихся;
- в частных общеобразовательных организациях – 233 учащихся.

За счет средств городского бюджета размер дополнительного финансового обеспечения мероприятий по организации питания учащихся в общеобразовательных организациях в муниципальных общеобразовательных учреждениях с 01.09.2010 года составляет 4,60 рублей.

За счет средств городского бюджета на 2018 год и на плановый период 2019 и 2020 годов на питание учащихся в муниципальных общеобразовательных учреждениях предусмотрено 49 623,6 тыс. рублей по 16 541,2 тыс. рублей ежегодно.

Кроме того, за счет средств областного бюджета предусмотрены субсидии на дополнительное финансовое обеспечение мероприятий по организации питания учащихся в общеобразовательных организациях на

2018 год и на плановый период 2019 и 2010 годов в сумме 101 579,7 тыс. рублей по 33 859,9 тыс. рублей ежегодно.

Расходы на питание учащихся запланированы с учетом количества учащихся по состоянию на 1 сентября 2017 года.

В бюджете на 2018 год и на плановый период 2019 и 2020 годов предусмотрены бюджетные ассигнования за счет субвенций из областного бюджета на обеспечение государственных гарантий на получение общедоступного и бесплатного начального общего, основного общего, среднего общего образования, а также дополнительного образования в муниципальных образовательных учреждениях в сумме – 2 374 082,4 тыс. рублей, в частных общеобразовательных организациях – 23 133,3 тыс. рублей.

### 2.5.3. Подраздел 07 03 «Дополнительное образование детей»

По данному подразделу в бюджете отражены расходы на предоставление услуг по учреждениям дополнительного образования. Общий объем расходов по данному подразделу на 2018 год и на плановый период 2019 и 2020 годов предусмотрен в сумме 1 199 294,8 тыс. рублей.

Таблица 2.4. Расходы по подразделу «Дополнительное образование детей»

(тыс. рублей)

Наименование программы/ подпрограммы/ основного мероприятия/ направление расходов	Предусмотрено в бюджете 2018 г.	Предусмотрено в бюджете 2019 г.	Предусмотрено в бюджете 2020 г.
<b>Муниципальная программа «Развитие образования в городе Орске в 2014-2020 годах»:</b>			
Подпрограмма «Обеспечение доступности и качества дополнительного образования»	193 677,6	194 700,8	196 320,0
Основное мероприятие «Развитие дополнительного образования»	193 677,6	194 700,8	196 320,0
Направление расходов «Предоставление дополнительного образования детям»	193 677,6	194 700,8	196 320,0



Наименование программы/ подпрограммы/ основного мероприятия/ направление расходов	Предусмотрено в бюджете 2018 г.	Предусмотрено в бюджете 2019 г.	Предусмотрено в бюджете 2020 г.
<b>Муниципальная программа «Культура города Орска на 2014-2020 годы»:</b>			
Подпрограмма «Обучение детей в школах искусств и в детской художественной школе города Орска на 2014-2020 годы»	96 081,7	96 717,7	96 824,7
Основное мероприятие «Предоставление дополнительного образования детям в сфере культуры и искусства»	96 081,7	96 717,7	96 824,7
Направление расходов «Предоставление дополнительного образования детям в сфере культуры и искусства»	96 081,7	96 717,7	96 824,7
<b>Муниципальная программа «Развитие физической культуры, спорта и туризма в городе Орске на 2014-2020 годы»:</b>			
Основное мероприятие «Предоставление дополнительного образования физкультурно-оздоровительной и спортивной направленности»	106 840,1	108 291,6	109 840,6
Направление расходов «Предоставление дополнительного образования физкультурно-оздоровительной и спортивной направленности»	106 840,1	108 291,6	109 840,6

В городе функционируют 7 учреждений дополнительного образования детей, подведомственных управлению образования. Планируется оказать услугу в сфере дополнительного образования детей 23 955 обучающимся, объем расходов на 2018 год составит – 193 677,6 тыс. руб., на 2019 и 2020 годы 194 700,8 тыс. рублей и 196 320,0 тыс. рублей соответственно.

На оказание услуги по предоставлению дополнительного образования детям в сфере культуры и искусства в бюджете города на 2018 год предусмотрено – 96 081,7 тыс. рублей.

На плановый период 2019 и 2020 гг. на выполнение вышеуказанной

услуги предусмотрено 96 717,7 тыс. рублей и 96 824,7 тыс. рублей соответственно.

Количество детских музыкальных школ и домов художественного воспитания, подведомственных отделу культуры администрации г. Орска, – 6, в том числе: ДШИ № 1,2,3,4,5 и детская художественная школа.

Муниципальными учреждениями дополнительного образования детей в сфере культуры и искусства планируется оказывать в 2018 году муниципальные услуги 2 400 детям.

Образовательные учреждения, подведомственные спорткомитету, оказывают населению услуги по предоставлению дополнительного образования детям в области физической культуры и спорта.

Спорткомитету подведомственны 7 спортивных школ.

На оказание данной услуги в 2018 году в бюджете города предусмотрены средства в размере 106 840,1, тыс. рублей.

На плановый период 2019 и 2020 гг. на выполнение вышеуказанной услуги предусмотрено 108 291,6 тыс. рублей и 109 840,6 тыс. рублей соответственно.

Муниципальными учреждениями дополнительного образования детей в области физической культуры и спорта планируется оказать в 2018 году муниципальные услуги 5 220 детям.

#### **2.5.4. Подраздел 07 07 «Молодежная политика и оздоровление детей»**

По данному подразделу отражены расходы на организацию отдыха детей в загородных лагерях, в лагерях дневного пребывания, а также на мероприятия в области молодежной политики.

Объем расходов по данному подразделу составит:

- в 2018 году – 6 693,5 тыс. рублей;
- в 2019 году – 6 726,9 тыс. рублей;
- в 2020 году – 6 765,9 тыс. рублей.

Расходы полностью включены в муниципальные программы.

Таблица 2.5. Расходы по подразделу «Молодежная политика и оздоровление детей»

(тыс. рублей)

Наименование программы/ подпрограммы/ основного мероприятия/ направления расходов	Предусмотрено в бюджете 2018 г.	Предусмотрено в бюджете 2019 г.	Предусмотрено в бюджете 2020 г.
<b>Муниципальная программа «Развитие образования в городе Орске в 2014-2020 годах»</b>			
Подпрограмма «Организация отдыха детей в каникулярное время»	6 267,0	6 300,4	6 339,4
Направление расходов «Организация отдыха детей в лагерях дневного пребывания»	3 881,5	3 881,5	3 881,5
Направление расходов «Организация отдыха детей в загородных лагерях»	2 385,5	2 418,9	2 457,9
<b>Муниципальная программа «Культура города Орска на 2014-2020 годы»</b>			
Подпрограмма «Поддержка талантливой молодежи города Орска на 2014-2020 годы»	362,5	362,5	362,5
Подпрограмма «Реализация модели национальной политики в городе Орске на 2014-2020 годы»	24,0	24,0	24,0
<b>Муниципальная программа «Здоровая молодежь - сильная молодежь» города Орска на 2014-2020 годы»</b>			
Подпрограмма «Комплексные меры противодействия злоупотреблению наркотиками и их незаконному обороту в городе Орске на 2014-2020 годы»	40,0	40,0	40,0

#### 2.5.5. Подраздел 07 09 «Другие вопросы в области образования»

По данному подразделу в бюджете на 2018 год предусмотрено 54 402,7 тыс. рублей.

На плановый период 2019 и 2020 гг. по данному подразделу запланировано 51 412,8 тыс. руб. и 51 485,7 тыс. руб. соответственно.

Расходы в полном объеме включены в муниципальные программы.

Таблица 2.6. Расходы по подразделу «Другие вопросы в области образования»

(тыс. рублей)

Наименование программы/ подпрограммы/ основного мероприятия/ направления расходов	Предусмотрено в бюджете 2018 г.	Предусмотрено в бюджете 2019 г.	Предусмотрено в бюджете 2020 г.
<b>Муниципальная программа «Развитие образования в городе Орске в 2014–2020 годах»</b>	48 352,0	45 346,7	45 404,2
Подпрограмма «Методическое финансово-экономическое сопровождение образовательного процесса и управление системой образования»	48 352,0	45 346,7	45 404,2
Основное мероприятие «Методическое финансово- экономическое сопровождение образовательного процесса и управление системой образования»	48 352,0	45 346,7	45 404,2
Центральный аппарат	9 249,1	9 249,1	9 249,1
Предоставление консультаций и методических услуг муниципальным образовательным организациям	2 417,5	2 417,5	2 417,5
Обеспечение деятельности по ведению бюджетного и бухгалтерского учета	33 013,3	30 008,0	30 065,5
Осуществление переданных полномочий по организации и осуществлению деятельности по опеке и попечительству над несовершеннолетними	3 274,9	3 274,9	3 274,9
Осуществление переданных полномочий по ведению списка подлежащих обеспечению жилыми помещениями детей-сирот и детей, оставшихся без попечения родителей, лиц из числа детей- сирот и детей, оставшихся без попечения родителей	397,2	397,2	397,2
<b>Муниципальная программа «Культура города Орска на 2014- 2020 годы»</b>	21,0	21,0	21,0
Подпрограмма «Реализация модели национальной политики в городе Орске на 2014-2020 годы»	21,0	21,0	21,0

Наименование программы/ подпрограммы/ основного мероприятия/ направления расходов	Предусмотрено в бюджете 2018 г.	Предусмотрено в бюджете 2019 г.	Предусмотрено в бюджете 2020 г.
Основное мероприятие «Сохранение стабильности в сфере межнациональных и этноконфессиональных отношений, повышение уровня толерантности и удовлетворения этнокультурных потребностей жителей города»	21,0	21,0	21,0
Сохранение стабильности в сфере межнациональных и этноконфессиональных отношений, повышение уровня толерантности и удовлетворения этнокультурных потребностей жителей города	21,0	21,0	21,0
<b>Муниципальная программа «Развитие физической культуры, спорта и туризма в городе Орске на 2014-2020 годы»</b>	5 712,2	5 727,6	5 743,0
Основное мероприятие «Организация муниципального управления, способствующего развитию физической культуры, спорта и туризма»	5 712,2	5 727,6	5 743,0
Обеспечение деятельности по ведению бюджетного и бухгалтерского учета	5 712,2	5 727,6	5 743,0
<b>Муниципальная программа «Эффективное управление и распоряжение муниципальной казной на 2014-2020 годы»</b>	192,5	192,5	192,5
Подпрограмма «Повышение эффективности бюджетных расходов города Орска»	192,5	192,5	192,5
Основное мероприятие «Повышение качества управления финансами»	192,5	192,5	192,5
Осуществление мероприятий по повышению уровня технической оснащенности участников бюджетного процесса	192,5	192,5	192,5
<b>Муниципальная программа «Здоровая молодежь - сильная молодежь» города Орска на 2014- 2020 годы»</b>	125,0	125,0	125,0
Подпрограмма «Комплексные меры противодействия злоупотреблению наркотиками и их незаконному	125,0	125,0	125,0

Наименование программы/ подпрограммы/ основного мероприятия/ направления расходов	Предусмотрено в бюджете 2018 г.	Предусмотрено в бюджете 2019 г.	Предусмотрено в бюджете 2020 г.
обороту в городе Орске на 2014- 2020 годы»			
Основное мероприятие «Проведение комплекса мероприятий, направленных на предупреждение возникновения и противодействие злоупотреблению наркотическими средствами и их незаконному обороту на территории города»	125,0	125,0	125,0
Повышение эффективности профилактической работы, направленной на предупреждение возникновения и противодействие злоупотреблению наркотическими средствами и их незаконному обороту на территории города	125,0	125,0	125,0

## 2.6. Раздел 08 «Культура и кинематография»

В целом по данному разделу предусмотрены расходы:

- 2018 год – 99 820,4 тыс. рублей;
- 2019 год – 101 082,8 тыс. рублей;
- 2020 год – 103 546,4 тыс. рублей.

### 2.6.1. Подраздел 08 01 «Культура»

По данному подразделу в бюджете на 2018 год предусмотрено 77 601,0 тыс. рублей.

На плановый период 2019 и 2020 гг. по данному подразделу запланировано 78 863,4 тыс. руб. и 81 327,0 тыс. руб. соответственно.

Расходы в полном объеме включены в муниципальные программы.

Таблица 2.7. Расходы по подразделу «Культура»

(тыс. рублей)

Наименование Программы/ подпрограммы/основного мероприятия/направления расходов	Сумма на 2018 год	Сумма на 2019 год	Сумма на 2020 год
<b>Муниципальная программа «Культура города Орска на 2014-2020 годы»</b>			
Подпрограмма «Организация культурного досуга населения города Орска с участием муниципальных учреждений культуры на 2014-2020 годы»:			
Основное мероприятие «Организация культурно-досуговой деятельности, а так же развитие местного традиционного народного художественного творчества, народных художественных промыслов»	35 998,5	36 027,7	36 571,4
Направление расходов «Организация культурно-досуговой деятельности, а так же развитие местного традиционного народного художественного творчества, народных художественных промыслов»	35 998,5	36 027,7	36 571,4
Основное мероприятие «Обеспечение доступа населения к музейным ценностям и сохранности музейного фонда»	9 115,0	9 135,0	9 764,0
«Обеспечение доступа населения к музейным ценностям и сохранности музейного фонда»	9 115,0	9 135,0	9 764,0
Основное мероприятие «Организация библиотечного обслуживания населения»	30 937,5	31 654,7	32 945,6
Направление расходов «Организация библиотечного обслуживания населения»	30 937,5	31 654,7	32 945,6
Основное мероприятие «Организация и проведение городских мероприятий и праздников»	1 550,0	2 046,0	2 046,0
Направление расходов «Организация и проведение городских мероприятий и праздников»	1 550,0	2 046,0	2 046,0

В течение 2018 года планируется провести 1 445 мероприятий в рамках предоставления культурно-досуговых услуг. Также планируется кружковая работа: количество участников клубных формирований должно составить 846 человек; количество занятий в различных кружках и коллективах традиционного народного художественного творчества – 5 695.

Так же по данному подразделу в бюджете города предусмотрены расходы на оказание услуги по обеспечению доступа населения к музейным ценностям 25200 посетителям и сохранности музейного фонда и на предоставление услуг по организации библиотечного обслуживания населения в количестве 180 000 посещений.

## 2.6.2. Подраздел 08 04 «Другие вопросы в области культуры, кинематографии»

По данному подразделу в бюджете города на 2018 год и плановый период 2019-2020 годов отражены расходы на содержание и функционирование муниципального учреждения, осуществляющего функции по ведению бюджетного и бухгалтерского учета учреждений культуры, а также на организацию управления в области культуры в сумме 22 219,4 тыс. рублей ежегодно.

Таблица 2.8. Расходы по подразделу «Другие вопросы в области культуры, кинематографии» в рамках муниципальных программ

(тыс. рублей)

Наименование Программы/ подпрограммы/ основного мероприятия/направления расходов	Сумма на 2017 год	Сумма на 2018 год	Сумма на 2019 год
<b>Муниципальная программа «Культура города Орска на 2014-2020 годы»</b>	22 204, 4	22 204,4	22 204,4
Подпрограмма «Организация культурного досуга населения города Орска с участием муниципальных учреждений культуры на 2014-2020 годы»	22 169,4	22 169,4	22 169,4
Основное мероприятие «Организация муниципального управления в области культуры»	22 169,4	22 169,4	22 169,4
Центральный аппарат	2 063, 7	2 063, 7	2063,7
Обеспечение деятельности по ведению бюджетного, бухгалтерского и налогового учета	20 105,7	20 105,7	20 105,7
Подпрограмма «Реализация модели национальной политики в городе Орске на 2014-2020 годы»	35,0	35,0	35,0
Основное мероприятие «Сохранение стабильности в сфере межнациональных и этноконфессиональных отношений, повышение уровня толерантности и удовлетворения этнокультурных потребностей жителей города»	35,0	35,0	35,0
Сохранение стабильности в сфере межнациональных и этноконфессиональных отношений, повышение уровня толерантности и удовлетворения этнокультурных потребностей жителей города	35,0	35,0	35,0
<b>Муниципальная программа «Эффективное управление и распоряжение муниципальной казной на 2014-2020 годы»</b>	15,0	15,0	15,0
Подпрограмма «Повышение эффективности бюджетных расходов города Орска»	2,0	2,0	2,0
Основное мероприятие «Повышение качества	2,0	2,0	2,0



Наименование Программы/ подпрограммы/ основного мероприятия/направления расходов	Сумма на 2017 год	Сумма на 2018 год	Сумма на 2019 год
управления финансами»			
Осуществление мероприятий по повышению уровня технической оснащённости участников бюджетного процесса	2,0	2,0	2,0
Подпрограмма «Энергосбережение и повышение энергетической эффективности»	13,0	13,0	13,0
Основное мероприятие «Оптимизация расходов на энергоснабжение»	13,0	13,0	13,0
Осуществление мероприятий по внедрению и установке энергосберегающих технологий и оборудования в муниципальных учреждениях	13,0	13,0	13,0

## 2.7. Раздел 10 «Социальная политика»

В целом по данному разделу предусмотрены расходы:

- 2018 год – 142 299,2 тыс. рублей;
- 2019 год – 120 756,0 тыс. рублей;
- 2020 год – 120 879,8 тыс. рублей.

### 2.7.1 Подраздел 10 01 «Пенсионное обеспечение»

По подразделу на 2018 год предусмотрены ассигнования в сумме 6 138,3 тыс. рублей.

На плановый период 2019 и 2020 гг. по данному подразделу предусмотрено 6 383,8 тыс. руб. и 6 639,2 тыс. руб. соответственно.

По данному подразделу отражены расходы на доплату к пенсиям муниципальных служащих.

### 2.7.2. Подраздел 10 03 «Социальное обеспечение населения»

По подразделу на 2018 год предусмотрены ассигнования в сумме 33 064,7 тыс. рублей, на 2019 год – 12 132,5 тыс. рублей, на 2020 год – 12 105,7 тыс. рублей.

По данному подразделу отражены расходы, направляемые на исполнение публичных обязательств, установленных нормативными

правовыми актами органов местного самоуправления города Орска.

Таблица 2.9. Расходы по подразделу «Социальное обеспечение населения»

(тыс. рублей)

Наименование выплаты	Сумма на 2018 год	Сумма на 2019 год	Сумма на 2020 год
Предоставление муниципальных квот для поддержки детей из социально незащищенных семей на обучение в высших учебных заведениях	300,0	300,0	300,0
Социальная поддержка лиц, удостоенных звания «Почетный гражданин города Орска»	807,0	827,0	847,0
Социальная поддержка лиц, награжденных медалью «Материнство»	78,7	78,7	78,7
Обеспечение выплат по оплате проезда детей при направлении на специальное лечение или консультацию государственными учреждениями здравоохранения и оплате проживания сопровождающего лица	20,0	20,0	20,0
Возмещение затрат, связанных с пребыванием в высшем медицинском учебном заведении, студентам, ранее заключившим контракт (договор) о целевой подготовке специалистов с высшим образованием	104,0	46,8	0,0
Обеспечение жильем молодых семей	30 895,0	10 000,0	10 000,0
Компенсационные выплаты приглашенным врачам-специалистам	860,0	860,0	860,0

Расходы в полном объеме включены в муниципальные программы.

### 2.7.3. Подраздел 10 04 «Охрана семьи детства»

В городском бюджете на 2018 год и на плановый период 2019 и 2020 годов предусмотрены ассигнования за счет субвенций из областного бюджета на выполнение передаваемых полномочий ежегодно в сумме 295 690,4 тыс. рублей, в том числе на 2018 год – 99 169,4 тыс. рублей, на 2019 год – 98 312,9 тыс. рублей на 2020 год – 98 208,1 тыс. рублей, которые в полном объеме отражены в мероприятиях муниципальной программы «Развитие образования в городе Орске в 2014-2020 годах»:

Наименование Программы/ подпрограммы/основного мероприятия/ направление расходов	Предусмотрено в бюджете 2018г.	Предусмотрено в бюджете 2019г.	Предусмотрено в бюджете 2020г.
<b>Муниципальная программа «Развитие образования в городе Орске в 2014-2020 годах»</b>			
Подпрограмма «Обеспечение доступности и качества дошкольного образования»	21 665,2	21 665,2	21 665,2
Основное мероприятие «Обеспечение выплаты компенсации части родительской платы за присмотр и уход за детьми, посещающими образовательные организации, реализующие образовательную программу дошкольного образования»	21 665,2	21 665,2	21 665,2
Направление расходов «Выплата компенсации части родительской платы за присмотр и уход за детьми, посещающими образовательные организации, реализующие образовательную программу дошкольного образования»	21 665,2	21 665,2	21 665,2
Подпрограмма «Организация отдыха детей в каникулярное время»	27 587,4	26 629,7	26 629,7
Основное мероприятие «Организация отдыха детей»	27 587,4	26 629,7	26 629,7
Направление расходов «Осуществление переданных полномочий по финансовому обеспечению мероприятий по отдыху детей в каникулярное время»	27 587,4	26 629,7	26 629,7
Подпрограмма «Защита прав детей, государственная поддержка детей – сирот и детей с ограниченными возможностями здоровья»	49 916,8	50 018,0	49 913,2
Основное мероприятие «Выполнение государственных полномочий муниципальными образованиями по организации и осуществлению деятельности по опеке и попечительству над несовершеннолетними»	49 916,8	50 018,0	49 913,2

Наименование Программы/ подпрограммы/основного мероприятия/ направления расходов	Предусмотрено в бюджете 2018г.	Предусмотрено в бюджете 2019г.	Предусмотрено в бюджете 2020г.
Осуществление переданных полномочий по содержанию ребенка в семье опекуна	40 340,1	40 340,1	40 340,1
Осуществление переданных полномочий по содержанию ребенка в приемной семье, а также выплате вознаграждения, причитающего приемному родителю	7 036,2	7 036,2	7 036,2
Выплата единовременного пособия при всех формах устройства детей, лишенных родительского попечения, в семью	2 540,5	2 641,7	2 536,9

## 2.8. Раздел 11 «Физическая культура и спорт»

По данному разделу в городском бюджете на 2018 год предусмотрено 65 283,5 тыс. рублей.

На плановый период 2019 и 2020 гг. по данному разделу предусмотрено 73 946,8 тыс. рублей и 76 237,6 тыс. рублей соответственно.

Таблица 2.10. Расходы по разделу «Физическая культура и спорт» в рамках муниципальных программ.

(тыс. рублей)

Наименование Программы/ подпрограммы/ основного мероприятия/направления расходов	Сумма на 2018 год	Сумма на 2019 год	Сумма на 2020 год
<b>Муниципальная программа «Развитие физической культуры, спорта и туризма в городе Орске на 2014-2020 годы»:</b>			
Основное мероприятие «Организация и проведение общегородских физкультурно-спортивных мероприятий, организация подготовки и участия спортсменов-участников соревнований в мероприятиях за пределами муниципального образования «Город Орск»	1 100,0	1 500,0	1 500,0
Направление расходов «Организация и проведение общегородских физкультурно-спортивных мероприятий, организация подготовки и участия спортсменов-участников соревнований в мероприятиях за пределами	1 100,0	1 500,0	1 500,0

Наименование Программы/ подпрограммы/ основного мероприятия/направления расходов	Сумма на 2018 год	Сумма на 2019 год	Сумма на 2020 год
муниципального образования «Город Орск»			
Основное мероприятие «Обеспечение условий для развития на территории городского округа физической культуры и спорта»	41 965,1	51 653,8	53 944,6
Направление расходов «Обеспечение условий для развития на территории городского округа физической культуры и спорта»	41 965,1	51653,8	53944,6
Основное мероприятие «Организация и осуществление подготовки юношеских, молодежных, основного состава сборных команд и лучших спортсменов города по видам спорта, в том числе учебно-тренировочных сборов, для участия в официальных соревнованиях областного, регионального, всероссийского и международного уровня»	18 000,0	18 000,0	18 000,0
Направление расходов «Организация и осуществление подготовки юношеских, молодежных, основного состава сборных команд и лучших спортсменов города по видам спорта, в том числе учебно-тренировочных сборов, для участия в официальных соревнованиях областного, регионального, всероссийского и международного уровня»	18 000,0	18 000,0	18 000,0
Основное мероприятие «Организация муниципального управления, способствующего развитию физической культуры, спорта и туризма»	2 790,5	2 790,5	2 790,5
Направление расходов «Центральный аппарат»	2 790,5	2 790,5	2 790,5
<b>Муниципальная программа «Эффективное управление и распоряжение муниципальной казной на 2014-2020 годы»:</b>			
Подпрограмма "Повышение эффективности бюджетных расходов города Орска"	1 427,9	2,5	2,5
Основное мероприятие "Повышение качества управления финансами"	2,5	2,5	2,5
Направление расходов «Осуществление мероприятий по повышению уровня технической оснащенности участников бюджетного процесса»	2,5	2,5	2,5
Основное мероприятие "Обеспечение реализации проектов развития общественной инфраструктуры, основанных на местных инициативах"	1 425,4	0,0	0,0
Направление расходов «Реализация проектов развития общественной инфраструктуры, основанных на местных инициативах»	1 425,4	0,0	0,0

### **2.8.1. Подраздел 11 02 Массовый спорт**

По данному подразделу в городском бюджете на 2018 год предусмотрены расходы по обеспечению условий для предоставления услуг по развитию на территории города физической культуры и массового спорта в сумме 43 065,1 тыс. рублей.

На плановый период 2019 и 2020 гг. на выполнение вышеуказанной услуги предусмотрено 53 153,8 тыс. рублей и 55 444,6 тыс. рублей соответственно.

Также, по данному подразделу на 2018 год предусмотрены расходы по предоставлению услуг по организации и проведению официальных физкультурно-оздоровительных и спортивных мероприятий в сумме 1 100 тыс. рублей.

На плановый период 2019 и 2020 гг. на выполнение вышеуказанной услуги предусмотрено 1 500 тыс. руб. ежегодно.

### **2.8.2. Подраздел 11 03 «Спорт высших достижений».**

По данному разделу в бюджете города на 2018 год и плановый период 2019 и 2020 гг. предусмотрены средства в виде субсидий юридическим лицам на возмещение затрат, связанных с организацией развития на территории города Орска спорта и физической культуры посредством осуществления деятельности по развитию, пропаганде и популяризации хоккея с шайбой, в сумме 18 000,0 тыс. рублей ежегодно.

## **2.9. Раздел 12 «Средства массовой информации»**

### **Подраздел 12 02 «Периодическая печать и издательство».**

По данному подразделу планируются расходы, связанные с опубликованием официальной информации и нормативных правовых актов города Орска в средствах массовой информации.

В 2018 году и плановом периоде 2019-2020 гг. на данные цели

планируется направить по 1 000 тыс. рублей ежегодно.

## **2.10. Раздел 13 «Обслуживание государственного и муниципального долга»**

### **Подраздел 13 01 «Обслуживание государственного внутреннего и муниципального долга».**

По данному подразделу планируются расходы на выплату процентов по привлекаемым муниципальным образованием бюджетным кредитам и кредитам кредитных организаций.

На 2018-2020 годы расходы на обслуживание муниципального долга составят 46 177,4 тыс. рублей ежегодно.

Предельный объем муниципального долга не превысит установленный бюджетным законодательством предел в сумме общего годового объема доходов местного бюджета без учета утвержденного объема безвозмездных поступлений и (или) поступлений налоговых доходов по дополнительным нормативам отчислений.

Предельный объем муниципального долга города Орска на 2018 год и плановый период 2019 и 2020 годов составит 1 433 495,2 тыс. рублей и 1 470 589,4 тыс. рублей и 1 500 314,7 тыс. рублей соответственно.

Верхний предел муниципального долга города Орска на 1 января 2019 года составит 432 464,9 тыс. рублей.

Верхний предел долга по муниципальным гарантиям на 1 января 2019 года составит 0,0 тыс. рублей.

Муниципальные гарантии города Орска в 2018 году предоставлять не планируется.

**Начальник финансового управления  
администрации города Орска**

**В.Н. Богданцев**

**Верхний предел муниципального внутреннего долга города Орска на 01 января года,  
следующего за очередным финансовым годом (очередным финансовым годом и каждым годом  
планового периода)**

(тыс. рублей)

Верхний предел муниципального долга	На	На	На
	01.01.2019	01.01.2020	01.01.2021
	<b>432 464,9</b>	<b>432 464,9</b>	<b>432 464,9</b>
<i>в том числе:</i>			
бюджетные кредиты	0,0	0,0	0,0
кредиты кредитных организаций	432 464,9	432 464,9	432 464,9
ценные бумаги	0,0	0,0	0,0
муниципальные гарантии	0,0	0,0	0,0
иные долговые обязательства	0,0	0,0	0,0



**Оценка ожидаемого исполнения бюджета города Орска на 2017 год**

(тыс. рублей)

№ п/п	Наименование	Ожидаемое исполнение в 2017 году
<b>1.</b>	<b>Доходы городского бюджета</b>	<b>3 637 203,8</b>
	в том числе:	
	-налог на доходы физических лиц	754 867,9
	- акцизы	23 061,5
	-специальные налоговые режимы	424 315,6
	- налог на имущество	153 079,1
	- налоги, сборы и регулярные платежи за пользование природными ресурсами	3,7
	- прочие налоговые доходы (госпошлина)	28 074,4
	- неналоговые доходы	292 376,7
	-средства получаемые из вышестоящих бюджетов:	1 961 424,9
	- субсидии и субвенции (без инвестиций)	1 529 414,0
	- инвестиции	149 340,9
	- прочие	282 670,0
<b>2.</b>	<b>Расходы городского бюджета</b>	<b>3 618 593,4</b>
	в том числе:	
	- общегосударственные вопросы	210 840,7
	- национальная безопасность и правоохранительная деятельность	32 952,5
	- национальная экономика	313 593,6
	- жилищно-коммунальное хозяйство	373 631,3
	- охрана окружающей среды	0
	- образование	2 328 297,5
	- культура, кинематография	94 158,7
	- здравоохранение	0
	- социальная политика	137 418,8
	- физическая культура и спорт	65 704,1

№ п/п	Наименование	Ожидаемое исполнение в 2017 году
	- средства массовой информации	1 187,0
	Обслуживание муниципального долга	60 809,2
<b>3.</b>	<b>Дефицит/профицит</b>	<b>18 610,4</b>

Реестр источников доходов бюджета города Орска

на "01" ноября 2017 года

Финансовый орган

Наименование публично-правового образования

Единица измерения

администрации г. Орск

МО "Орск"

тыс.руб.

Номер реестровой ячейки	Код классификации доходов бюджетов								Наименование кода классификации доходов бюджетов	Наименование главного администратора доходов местного бюджета	Нормативы распределения доходов в местный бюджет				Показатели прогноза доходов в текущем финансовом году в соответствии с решением Орского городского Совета депутатов	Показатели фактовых поступлений в текущем финансовом году в Бюджет г. Орск (по состоянию на "01" ноября 2017г.)	Оценка исполнения текущего финансового года	Показатели прогноз доходов бюджета		
	код главного администратора доходов федерального бюджета	код вида доходов бюджетов					код подвида доходов бюджетов				на текущий финансовый год	на очередной финансовый год	на первый год планового периода	на второй год планового периода				на очередной финансовый год	на первый год планового периода	на второй год планового периода
		группа доходов	подгруппа доходов	статья доходов	подстатья доходов	элемент доходов	группа подвида доходов	аналитическая группа подвида доходов												
1	182	1	01	02	000	01	0000	110	Налог на доходы физических лиц	Федеральная налоговая служба	29,81	29,42	29,34	29,34	754 867,90	610 833,74	754 867,90	798 769,50	802 053,80	839 749,50
2	100	1	03	02	000	01	0000	110	Ацизы по подакцизным товарам (продукции), произведенным на территории Российской Федерации	Федеральное казначейство	5,0291	4,9915	4,9915	4,9915	23 061,50	20 616,66	23 061,50	22 529,20	25 361,40	26 375,90
3	182	1	05	01	011	01	0000	110	Налог, взимаемый с налогоплательщиков, выбравших в качестве объекта налогообложения доходы	Федеральная налоговая служба	100	100	100	100	192 301,80	186 938,65	192 301,80	210 600,00	217 730,00	219 360,00
4	182	1	05	01	012	01	0000	110	Налог, взимаемый с налогоплательщиков, выбравших в качестве объекта налогообложения доходы (за налоговые периоды, истекшие до 1 января 2011 года)	Федеральная налоговая служба	90	90	90	90	0,00	7,96	0,00			
5	182	1	05	01	021	01	0000	110	Налог, взимаемый с налогоплательщиков, выбравших в качестве объекта налогообложения доходы, уменьшенные на величину расходов (в том числе минимальный налог, зачисляемый в бюджеты субъектов Российской Федерации)	Федеральная налоговая служба	100	100	100	100	163 817,60	132 611,78	163 817,60	140 400,00	145 155,60	146 240,00
6	182	1	05	01	022	01	0000	110	Налог, взимаемый с налогоплательщиков, выбравших в качестве объекта налогообложения доходы, уменьшенные на величину расходов (за налоговые периоды, истекшие до 1 января 2011 года)	Федеральная налоговая служба	90	90	90	90	0,00	13,82	0,00			
7	182	1	05	01	050	01	0000	110	Минимальный налог, зачисляемый в бюджеты РФ (за налоговые периоды, истекшие до 1 января 2016 года)	Федеральная налоговая служба	100	100	100	100	0,00	-032,25	0,00			
8	182	1	05	02	010	02	0000	110	Единый налог на взысканный доход для отдельных видов деятельности	Федеральная налоговая служба	100	100	100	100	54 282,30	46 809,82	54 282,30	43 765,90	39 389,30	35 450,40
9	182	1	05	02	020	02	0000	110	Единый налог на взысканный доход для отдельных видов деятельности (за	Федеральная налоговая служба	90	90	90	90	0,00	75,86	0,00			
10	182	1	05	03	000	01	0000	110	Единый сельскохозяйственный налог	Федеральная налоговая служба	100	100	100	100	779,80	1 206,54	779,80	1 150,00	1 169,00	1 180,70
11	182	1	05	04	010	02	0000	110	Налог, взимаемый в связи с применением патентной системы налогообложения, зачисляемый в бюджеты городских округов	Федеральная налоговая служба	100	100	100	100	13 134,10	9 687,99	13 134,10	13 385,60	13 718,20	14 047,50
12	182	1	06	01	020	04	0000	110	Налог на имущество физических лиц, взимаемый по ставкам, применяемым к	Федеральная налоговая служба	100	100	100	100	28 202,00	14 681,51	28 202,00	16 887,50	19 235,00	21 900,00
13	182	1	06	06	000	04	0000	110	Земельный налог	Федеральная налоговая служба	100	100	100	100	124 877,10	99 948,26	124 877,10	135 191,00	153 963,80	153 963,80
14	182	1	07	04	030	01	0000	110	Сбор за пользование объектами водных биологических ресурсов (по внутренним водным объектам)	Федеральная налоговая служба	100	100	100	100	3,70	3,66	3,70	0,00	0,00	0,00

Номер реестровой записи	Код классификации доходов бюджета									Наименование главного администратора доходов местного бюджета	Нормативы распределения доходов в местный бюджет				Показатели текущего дохода в текущем финансовом году в соответствии с решением Орского городского Совета депутатов	Показатели доходов поступивших в текущем финансовом году в Бюджет г. Орск (по состоянию на "01" ноября 2017г.)	Остаток исполнения текущего финансового года	Показатели прогноза доходов бюджета		
	код главного администратора доходов федерального бюджета	код вида доходов бюджетов					код подвидов доходов бюджетов		Наименование кода классификации доходов бюджетов		на текущий финансовый год	на очередной финансовый год	на первый год планового периода	на второй год планового периода				на очередной финансовый год	на первый год планового периода	на второй год планового периода
		группа доходов	подгруппа доходов	статья доходов	подстатья доходов	элемент доходов	группы подвидов доходов бюджетов	альтернативная группа подвидов доходов бюджетов												
15	182	1	08	03	010	01	0000	110	Государственная пошлина по делам, рассматриваемым в судах общей юрисдикции, мировыми судьями (за исключением Верховного Суда Российской Федерации)	Федеральная налоговая служба	100	100	100	100	27 000,00	30 269,41	27 000,00	29 888,90	32 673,20	34 768,20
16	712	1	08	06	000	01	0000	110	Государственная пошлина за совершение действий, связанных с приобретением гражданства Российской Федерации или выходом из гражданства Российской Федерации, а также с въездом в Российскую Федерацию или выездом из Российской Федерации	Администрация города Орск	60	60	60	60	0,00	0,00	0,00	728,00	728,00	728,00
17	712	1	08	07	010	01	0000	110	Государственная пошлина за государственную регистрацию юридического лица, физического лица в качестве индивидуального предпринимателя, изменений, внесенных в учредительные документы юридического лица, за государственную регистрацию	Администрация города Орск	60	60	60	60	0,00	0,00	0,00	294,50	294,50	294,50
18	712	1	08	07	020	01	0000	110	Государственная пошлина за государственную регистрацию права, охраняемой (обремененной) права на недвижимое имущество и сделок с ним	Администрация города Орск	60	60	60	60	0,00	0,00	0,00	4 589,60	4 589,60	4 589,60
19	712	1	08	07	100	01	0000	110	Государственная пошлина за выдачу и обмен паспорта гражданина Российской Федерации	Администрация города Орск	60	60	60	60	0,00	0,00	0,00	355,00	355,00	355,00
20	712	1	08	07	141	01	0000	110	Государственная пошлина за государственную регистрацию транспортных средств и иные юридические действия, связанные с регистрацией, сменой владельца, с заменой и выдачей документов на транспортные средства, регистрационных знаков, водительских удостоверений	Администрация города Орск	60	60	60	60	0,00	0,00	0,00			
21	712	1	08	07	150	01	1000	110	Государственная пошлина за выдачу разрешения на установку рекламной конструкции	Администрация города Орск	100	100	100	100	795,00	250,00	795,00	630,00	0,00	210,00
22	712	1	08	07	173	01	1000	110	Государственная пошлина за выдачу органом местного самоуправления городского округа специального разрешения на движение по автомобильным дорогам транспортных средств, осуществляющих перевозку опасных, взрывчатых и (или) крупногабаритных грузов, зачисляемая в бюджеты городских округов	Администрация города Орск	100	100	100	100	279,40	216,00	279,40	256,00	256,00	256,00
23	182	1	09	00	000	04	0000	110	Задолженность и перерасчеты по отдельным налогам, сборам и иным обязательным платежам	Федеральная налоговая служба	100	100	100	100	0,00	0,16	0,00	0,00	0,00	0,00
24	716	1	11	05	012	04	0000	120	Доходы, получаемые в виде арендной платы за земельные участки, государственная собственность на которые не разграничена и которые расположены в границах городского округа, а также средства от продажи права на заключение договоров аренды указанных земельных участков	Муниципальное учреждение "Комитет по управлению имуществом города Орск"	100	100	100	100	48 000,00	48 601,88	48 000,00	44 000,00	42 000,00	40 000,00
25	716	1	11	05	024	04	0000	120	Доходы, получаемые в виде арендной платы, а также средства от продажи права на заключение договоров аренды за земли, находящиеся в собственности городских округов (за исключением земельных участков муниципальных бюджетных и автономных учреждений)	Муниципальное учреждение "Комитет по управлению имуществом города Орск"	100	100	100	100	274,00	8,11	274,00	7,00	8,00	8,00

Номер реес группы зпися	Код классификации доходов бюджетов								Наименование кода классификации доходов бюджетов	Наименование главного контрагента доходов местного бюджета	Нормативы распределения доходов в местный бюджет				Показатели прогноза доходов в текущем финансовом году в соответствии с регламентом Орского городского Совета депутатов	Показатели кассовых поступлений в текущем финансовом году в бюджет г. Орск (по состоянию на "01" ноября 2017г.)	Оценка исполнения текущего финансового года	Показатели прогноза доходов бюджета		
	код главного админист- ратора доходов федераль- ного бюджета	код вида доходов бюджетов					код подвида доходов бюджетов				на текущий финансовый год	на очередной финансовый год	на первый год планового периода	на второй год планового периода				на очередной финансовый год	на первый год планового периода	на второй год планового периода
		группа доходов	подгруппа доходов	статья доходов	подстатья доходов	элемент доходов	группа подвида доходов бюджетов	аналитическая группа подвида доходов бюджетов												
26	716	1	11	05	034	04	0000	120	Муниципальное учреждение "Комитет по управлению имуществом города Орск"	100	100	100	100	812,00	399,58	812,00	700,00	700,00	700,00	
27	751	1	11	05	074	04	0000	120	Управление жилищно- коммунального хозяйства администрации г. Орск	100	100	100	100	15 000,00	7 821,62	15 000,00	9 000,00	9 600,00	9 900,00	
28	716	1	11	07	014	04	0000	120	Муниципальное учреждение "Комитет по управлению имуществом города Орск"	100	100	100	100	90,00	86,94	90,00	90,00	90,00	90,00	
29	716	1	11	09	044	04	0000	120	Муниципальное учреждение "Комитет по управлению имуществом города Орск"	100	100	100	100	9 100,00	6 208,82	9 100,00	6 200,00	6 200,00	6 200,00	
30	048	1	12	01	000	01	0000	120	Федеральная служба по надзору в сфере природопользования	55	55	55	55	19 422,10	7 427,02	19 422,10	7 109,60	7 322,80	7 542,50	
31	712	1	13	01	994	04	0000	130	"Администрация города Орск"	100	100	100	100	1 596,50	1 154,70	1 596,50	1 536,00	1 536,00	1 536,00	
32	741	1	13	01	994	04	0000	130	Комитет архитектуры и градостроительства администрации города Орск	100	100	100	100	695,80	642,69	695,80	721,00	721,00	721,00	
33	712	1	13	02	994	04	0000	130	"Администрация города Орск"	100	100	100	100	8 091,84	11 432,29	8 091,84				
34	714	1	13	02	994	04	0000	130	Администрация района Октябрьского района города Орск	100	100	100	100	0,00	0,46					
35	715	1	13	02	994	04	0000	130	Администрация Советского района города Орск	100	100	100	100	0,00	13,88					
36	716	1	13	02	994	04	0000	130	Муниципальное учреждение "Комитет по управлению имуществом города Орск"	100	100	100	100	0,00	811,01	0,00				
37	717	1	13	02	994	04	0000	130	Муниципальное учреждение "Финансовое управление администрации города Орск"	100	100	100	100	0,00	61,22	0,00				
38	718	1	13	02	994	04	0000	130	Избирательная комиссия муниципального образования "Город Орск"	100	100	100	100	0,00	1,55	0,00	176 379,00	176 379,00	176 379,00	
39	732	1	13	02	994	04	0000	130	Управление социальной помощии администрации города Орск	100	100	100	100	0,00	345,68	0,00				
40	751	1	13	02	994	04	0000	130	Управление жилищно- коммунального хозяйства администрации г. Орск	100	100	100	100	0,00	42,87	0,00				
41	771	1	13	02	994	04	0000	130	Муниципальное учреждение "Управление образования администрации города Орск"	100	100	100	100	163 631,56	130 580,89	163 631,56				
42	781	1	13	02	994	04	0000	130	Отдел культуры администрации г. Орск	100	100	100	100	0,00	97,45	0,00				

Номер реестровой записи	Код классификации доходов бюджетов								Наименование кода классификации доходов бюджетов	Наименование (главного) административного органа местного бюджета	Нормативы распределения доходов в местный бюджет				Показатели прогноза доходов в текущем финансовом году в соответствии с решением Орского городского Совета депутатов	Показатели вассовых поступлений в текущем финансовом году в бюджет г. Орск (по состоянию на "01" ноября 2017г.)	Оценка исполнения текущего финансового года	Показатели прогноз доходов бюджета			
	код типовой административной доходности федерального бюджета	код вида доходов бюджетов					код подвида доходов бюджетов				наименование кода классификации доходов бюджетов	на текущий финансовый год	на очередной финансовый год	на первый год планового периода				на второй год планового периода	на очередной финансовый год	на первый год планового периода	на второй год планового периода
		группа доходов	подгруппа доходов	статья доходов	подстатья доходов	элемент доходов	группа подвида доходов бюджетов	аналитическая группа подвида доходов бюджетов													
43	792	1	13	02	994	04	0000	130	Прочие доходы от концессии и з/трат бюджета городских округов	Комитет по физической культуре, спорту и туризму администрации г. Орск	100	100	100	100	0,00	83,79	0,00				
44	716	1	14	02	043	04	0000	410	Доходы от реализации иного имущества, находящегося в собственности, оперативном (за исключением бюджета муниципальных бюджетных и автономных учреждений), а также имущества муниципальных унитарных предприятий, в том числе казенных), в части реализации основных средств по указанному имуществу	Муниципальное учреждение "Комитет по управлению имуществом города Орск"	100	100	100	100	363,00	313,89	363,00	0,00	0,00	0,00	
45	716	1	14	06	000	04	0000	430	Доходы от продажи земельных участков, находящихся в государственной и муниципальной собственности (за исключением земельных участков автономных учреждений), а также земельных участков государственных и муниципальных предприятий, в том числе казенных)	Муниципальное учреждение "Комитет по управлению имуществом города Орск"	100	100	100	100	2 600,00	4 943,23	2 600,00	2 100,00	2 100,00	2 100,00	
46	182	1	16	03	010	01	0000	140	Денежные взыскания (штрафы) за нарушение законодательства о налогах и сборах, предусмотренные статьями 116, 119.1, 119.2, пунктами 1 и 2 статьи 120, статьями 123, 126, 126.1, 128, 129, 129.1, 129.4, 132, 133, 134, 135, 135.1, 135.2 Налогового кодекса Российской Федерации	Федеральная налоговая служба	50	50	50	50	160,00	253,03	160,00	100,00	100,00	100,00	
47	182	1	16	03	030	01	0000	140	Денежные взыскания (штрафы) за административные правонарушения в области налогов и сборов, предусмотренные Кодексом Российской Федерации об	Федеральная налоговая служба	50	50	50	50	30,00	100,03	30,00	100,00	100,00	100,00	
48	182	1	16	06	000	01	0000	140	Денежные взыскания (штрафы) за нарушение законодательства о применении контрольно-кассовой техники при осуществлении наличных денежных расчетов и (или) расчетов с использованием платежных карт	Федеральная налоговая служба	100	100	100	100	340,00	391,30	340,00	445,00	480,00	500,00	
49	141	1	16	08	010	01	0000	140	Денежные взыскания (штрафы) за административные правонарушения в области государственного регулирования производства и оборота этилового спирта, алкогольной, спиртосодержащей продукции	Федеральная служба по надзору в сфере защиты прав потребителей и благополучия человека	100	100	100	100	264,81	43,00	264,81	1 103,50	1 105,00	1 106,00	
50	188	1	16	08	010	01	0000	140	Денежные взыскания (штрафы) за административные правонарушения в области государственного регулирования производства и оборота этилового спирта, алкогольной, спиртосодержащей продукции	Министерство внутренних дел Российской Федерации	100	100	100	100	1 768,79	1 742,07	1 768,79				
51	141	1	16	08	020	01	0000	140	Денежные взыскания (штрафы) за административные правонарушения в области государственного регулирования производства и оборота табачной продукции	Федеральная служба по надзору в сфере защиты прав потребителей и благополучия человека	100	100	100	100	0,00	160,00	0,00				
52	188	1	16	08	020	01	0000	140	Денежные взыскания (штрафы) за административные правонарушения в области государственного регулирования производства и оборота табачной продукции	Министерство внутренних дел Российской Федерации	100	100	100	100	0,00	1,50	0,00				
53	188	1	16	21	040	04	0000	140	Денежные взыскания (штрафы) и иные суммы, взыскиваемые с лиц, виновных в совершении преступлений, и в возмещение ущерба имуществу, зачисленные в бюджеты городских округов	Министерство внутренних дел Российской Федерации	100	100	100	100	0,90	1 489,07	0,90	671,10	680,00	685,00	
54	122	1	16	21	040	04	0000	140	Денежные взыскания (штрафы) и иные суммы, взыскиваемые с лиц, виновных в совершении преступлений, и в возмещение ущерба имуществу, зачисленные в бюджеты городских округов	Федеральная служба судебных приставов	100	100	100	100	1 123,90	0,00	1 123,90				

Номер реестровой записи	Код классификации доходов бюджетов								Наименование кода классификации доходов бюджетов	Наименование главного администратора доходов местного бюджета	Нормативы распределения доходов в местный бюджет				Показатели прогноза доходов в текущем финансовом году в соответствии с решением Орского городского Совета депутатов	Показатели кассовых поступлений в текущем финансовом году в бюджет г. Орск (по состоянию на "01" января 2012г.)	Оценка исполнения текущего финансового года	Показатели прироста доходов бюджета		
	код главного администратора доходов федерального бюджета	код вида доходов бюджетов					код подвидов доходов бюджетов				на текущий финансовый год	на очередной финансовый год	на первый год планового периода	на второй год планового периода				на очередной финансовый год	на первый год планового периода	на второй год планового периода
		группы доходов	подгруппы доходов	статья доходов	подстатья доходов	элемент доходов	группа подвидов доходов бюджетов	аналитическая группа подвидов доходов бюджетов												
55	048	1	16	25	010	01	0000	140	Денежные взыскания (штрафы) за нарушение законодательства Российской Федерации о недрах	Федеральная служба по надзору в сфере природопользования	100	100	100	100	450,00	10,00	450,00			
56	048	1	16	25	050	01	0000	140	Денежные взыскания (штрафы) за нарушение законодательства в области охраны окружающей среды	Федеральная служба по надзору в сфере природопользования	100	100	100	100	648,57	306,00	648,57			
57	141	1	16	25	050	01	0000	140	Денежные взыскания (штрафы) за нарушение законодательства в области охраны окружающей среды	Федеральная служба по надзору в сфере защиты прав потребителей и благополучия человека	100	100	100	100	135,00	190,00	135,00			
58	188	1	16	25	050	01	0000	140	Денежные взыскания (штрафы) за нарушение законодательства в области охраны окружающей среды	Министерство внутренних дел Российской Федерации	100	100	100	100	0,00	-1,00	0,00	1 271,10	1 280,00	1 300,00
59	817	1	16	25	050	01	0000	140	Денежные взыскания (штрафы) за нарушение законодательства в области охраны окружающей среды	Министерство природных ресурсов, экологии и земельных отношений Оренбургской области	100	100	100	100	566,43	463,81	566,43			
60	048	1	16	25	060	01	0000	140	Денежные взыскания (штрафы) за нарушение земельного законодательства	Федеральная служба по надзору в сфере природопользования	100	100	100	100	5,40	0,00	5,40			
61	081	1	16	25	060	01	0000	140	Денежные взыскания (штрафы) за нарушение земельного законодательства	Федеральная служба по ветеринарному и фитосанитарному надзору	100	100	100	100	0,00	244,08	0,00	516,20	520,00	520,00
62	321	1	16	25	060	01	0000	140	Денежные взыскания (штрафы) за нарушение земельного законодательства	Федеральная служба государственной регистрации, кадастра и картографии	100	100	100	100	669,60	110,06	669,60			
63	141	1	16	25	084	04	6000	140	Денежные взыскания (штрафы) за нарушение водного законодательства, устанавливаемого на водных объектах, находящихся в собственности субъектов Российской Федерации (федеральные государственные водные объекты, Единый бассейн)	Федеральная служба по надзору в сфере защиты прав потребителей и благополучия человека	100	100	100	100	0,00	10,00	0,00			
64	141	1	16	28	000	01	0000	140	Денежные взыскания (штрафы) за нарушение законодательства в области обеспечения санитарно-эпидемиологического благополучия человека и законодательства в сфере защиты прав потребителей	Федеральная служба по надзору в сфере защиты прав потребителей и благополучия человека	100	100	100	100	2 025,00	1 228,60	2 025,00	1 387,30	1 400,00	1 450,00
65	188	1	16	28	000	01	0000	140	Денежные взыскания (штрафы) за нарушение законодательства в области обеспечения санитарно-эпидемиологического благополучия человека и законодательства в сфере защиты прав потребителей	Министерство внутренних дел Российской Федерации	100	100	100	100	0,00	224,90	0,00			
66	188	1	16	30	011	01	0000	140	Денежные взыскания (штрафы) за нарушение правил перевозки крупногабаритных и тяжеловесных грузов по автомобильным дорогам общего пользования местного значения городских округов	Министерство внутренних дел Российской Федерации	100	100	100	100	0,00	3,50	0,00			
67	188	1	16	30	030	01	0000	140	Прочие денежные взыскания (штрафы) за правонарушения в области дорожного движения	Министерство внутренних дел Российской Федерации	100	100	100	100	670,00	757,22	670,00	4 549,10	4 600,00	4 650,00


Номер реестровой записи	Код классификации доходов бюджетов								Наименование кода классификации доходов бюджетов	Наименование главного администратора доходов местного бюджета	Нормативы распределения доходов в местный бюджет				Показатели прогноза доходов в текущем финансовом году в соответствии с решением Орского городского Совета депутатов	Показатели вносимых услуг в текущем финансовом году в бюджет г. Орск (по состоянию на " 01" ноября 2012г.)	Оценка исполнения текущего финансового года	Показатели прогноза доходов бюджета		
	код главного администратора доходов федерального бюджета	код вида доходов бюджетов				код подвидов доходов бюджетов		на текущий финансовый год			на очередной финансовый год	на первый год планового периода	на второй год планового периода	на очередной финансовый год				на первый год планового периода	на второй год планового периода	
		группа доходов	подгруппа доходов	статья доходов	подстатья доходов	элемент доходов	группа подвидов доходов													аналитическая группа подвидов доходов
68	716	1	16	33	040	04	0000	140	Муниципальное учреждение "Комитет по управлению имуществом города Орск"					0,00	21,82					
69	751	1	16	33	040	04	0000	140	Управление жилищно-коммунального хозяйства администрации г. Орск	100	100	100	100	0,00	38,46	0,00				
70	048	1	16	35	020	04	6000	140	Федеральная служба по надзору в сфере предпринимательства	100	100	100	100	0,00	193,53	0,00				
71	843	1	16	35	020	04	0000	140	Министерство лесного и охотничьего хозяйства Оренбургской области (министерство лесного и охотничьего хозяйства)	100	100	100	100	0,00	9,08	0,00				
72	712	1	16	37	030	04	0000	140	"Администрация города Орск"	100	100	100	100	131,30	124,04	131,30	238,70	265,00	270,00	
73	498	1	16	41	000	01	0000	140	Федеральная служба по экологическому, технологическому и инновационному надзору	100	100	100	100	450,00	431,00	450,00	716,20	795,00	800,00	
74	076	1	16	43	000	01	6000	140	Федеральное агентство по рыболовству	100	100	100	100	0,00	7,00	0,00				
75	141	1	16	43	000	01	0000	140	Федеральная служба по надзору в сфере защиты прав потребителей и благополучия человека	100	100	100	100	182,54	-8,00	182,54				
76	177	1	16	43	000	01	0000	140	Министерство Российской Федерации по делам гражданской обороны, чрезвычайным ситуациям и ликвидации последствий стихийных бедствий	100	100	100	100	128,48	5,00	128,48				
77	182	1	16	43	000	01	0000	140	Федеральная налоговая служба	100	100	100	100	21,06	23,00	21,06	2 626,00	2 891,10	2 968,00	
78	188	1	16	43	000	01	0000	140	Министерство внутренних дел Российской Федерации	100	100	100	100	3 023,87	1 498,43	3 023,87				
79	192	1	16	43	000	01	0000	140	Федеральная миграционная служба	100	100	100	100	14,04	0,00	14,04				






Номер документа	Дата документа	Исходные данные						Наименование объекта государственного бюджета	Наименование подраздела государственного бюджета	Назначение расходов (целевое назначение)				Средств бюджета	Средств бюджета (с учетом средств областного бюджета)	Итого на все перечисленные объекты бюджета							
		наименование	код	наименование	код	наименование	код			наименование	код	наименование	код			наименование	код	наименование	код	наименование	код	наименование	код
97	9.2	1	01	089	04	0901	180	Прочие поступления от депонированных депозитов и остатков средств в учреждениях культуры, спорта, туризма и молодежной политики	Министерство культуры Республики Беларусь	на культурный финансовый год	на очередной финансовый год	на первый год планового периода	на второй год планового периода	4 28 00	713 10	4 28 00							
98	7.2	1	01	089	04	0901	180	Прочие поступления от депонированных депозитов и остатков средств в учреждениях культуры, спорта, туризма и молодежной политики	Администрация городского округа "Город Могилев"	на культурный финансовый год	на очередной финансовый год	на первый год планового периода	на второй год планового периода	0 00	41 50	0 00							
99	2.1	1	01	089	04	0901	180	Прочие поступления от депонированных депозитов и остатков средств в учреждениях культуры, спорта, туризма и молодежной политики	Администрация городского округа "Город Могилев"	на культурный финансовый год	на очередной финансовый год	на первый год планового периода	на второй год планового периода	0 00	85 76	0 00							
100	7.4	1	01	089	04	0901	180	Прочие поступления от депонированных депозитов и остатков средств в учреждениях культуры, спорта, туризма и молодежной политики	Администрация городского округа "Город Могилев"	на культурный финансовый год	на очередной финансовый год	на первый год планового периода	на второй год планового периода	0 00	1 00	0 00							
101	7.5	1	01	089	04	0901	180	Прочие поступления от депонированных депозитов и остатков средств в учреждениях культуры, спорта, туризма и молодежной политики	Администрация городского округа "Город Могилев"	на культурный финансовый год	на очередной финансовый год	на первый год планового периода	на второй год планового периода	0 00	0 50	0 00							
102	7.1	1	01	089	04	0901	180	Прочие поступления от депонированных депозитов и остатков средств в учреждениях культуры, спорта, туризма и молодежной политики	Министерство культуры Республики Беларусь	на культурный финансовый год	на очередной финансовый год	на первый год планового периода	на второй год планового периода	0 00	4 00	0 00							
103	7.1	1	01	089	04	0901	180	Прочие поступления от депонированных депозитов и остатков средств в учреждениях культуры, спорта, туризма и молодежной политики	Министерство культуры Республики Беларусь	на культурный финансовый год	на очередной финансовый год	на первый год планового периода	на второй год планового периода	264 00	25 10	264 00	92 20	92 20	92 20				

Итого: 4 28 00 713 10 4 28 00 0 00 4 28 00 713 10 4 28 00 92 20 92 20 92 20

Подпись:    
 (Ф.И.О.)

Подпись:    
 (Ф.И.О.)

10.11.2019, 10:42:17

**Перечень муниципальных программ города Орска**

(тыс. рублей)

№ п/ п	Наименование муниципальной программы	Объем финансового обеспечения за счет средств городского бюджета		
		2018 год	2019 год	2020 год
1.	«Развитие образования в городе Орске в 2014-2020 годах»	2 218 736,0	2 250 911,4	2 264 494,1
2.	«Культура города Орска на 2014-2020 годы»	195 932,1	197 830,5	200 401,1
3.	«Развитие физической культуры, спорта и туризма в городе Орске на 2014-2020 годы»	176 407,9	187 963,5	191 818,7
4.	«Комфортные условия проживания в городе Орске на 2014 - 2020 годы»	584 345,1	387 574,7	390 676,3
5.	«Эффективное управление и распоряжение муниципальной казной на 2014-2020 годы»	99 001,3	97 908,9	98 098,1
6.	«Здоровая молодежь – сильная молодежь» города Орска на 2014-2020 годы»	2 221,0	2 221,0	2 221,0
7.	«Реализация молодежной политики в городе Орске на 2014-2020 годы»	31 257,5	10 362,5	10 362,5
8.	«О развитии малого и среднего предпринимательства в городе Орске на 2014-2020 годы»	4 387,3	4 403,0	4 419,6
9.	«Повышение эффективности муниципального управления в городе Орске на 2014-2020 годы»	146 528,9	149 258,9	149 559,8
10.	«Развитие сельскохозяйственного производства и сельских территорий города Орска на 2014-2020 годы»	13 068,0	0,0	0,0
11.	«Развитие системы градорегулирования, информационное и картографическое обеспечение градостроительной деятельности муниципального образования «Город Орск» в 2015-2020 годах»	15 927,1	13 851,2	17 970,8
12.	«Социальная политика города Орска на 2015-2020 годы»	64 755,0	64 963,3	65 191,9
13.	«Защита населения и территорий муниципального образования «Город Орск» от чрезвычайных ситуаций, обеспечение пожарной безопасности и безопасности людей на водных объектах на 2016 - 2020 годы»	21 228,2	21 387,8	21 336,2
14.	«Формирование современной городской среды на 2018-2020 годы»	3 996,8	3 996,8	3 996,8
<b>Итого</b>		<b>3 577 792,2</b>	<b>3 392 633,5</b>	<b>3 420 546,9</b>

## **Перечень ведомственных целевых программ города Орска**

Ведомственных целевых программ города Орска на период 2018-2020 годов не утверждено.



**АДМИНИСТРАЦИЯ  
города Орска  
Оренбургской области  
Финансовое управление**

462419, г. Орск, пр. Ленина, 29  
телефон: ..... (3537) 25-31-88  
телефакс: ..... (3537) 25-31-71  
E-mail: mo\_finu@orsk-adm.ru, orskfu@orsk-adm.ru  
ОКПО 02291786, ОГРН 1025602000830  
ИНН/КПП 5615002837/561401001

**П Р И К А З**

от 07.11.2017 № 43/1

**Об утверждении Методики  
формирования городского  
бюджета на 2018 год и плановый  
период 2019 и 2020 годов**

В соответствии со ст. 174.2 Бюджетного кодекса Российской Федерации, ст. 17 Положения о бюджетном процессе в городе Орске приказываю:

1. Утвердить Методику формирования городского бюджета на 2018 год и плановый период 2019 и 2020 годов согласно приложению к приказу.
2. Настоящий приказ вступает в силу со дня его подписания.

Начальник финансового управления  
администрации города

**В.И. Богданов**

Приложение  
к приказу  
финансового управления  
от 07.11.2017 № 73/1

## **МЕТОДИКА**

### **формирования городского бюджета на 2018 год и плановый период 2019 и 2020 годов**

Настоящая Методика устанавливает основные подходы к формированию доходов, порядок и основные принципы формирования расходов городского бюджета на 2018 год и плановый период 2019 и 2020 годов. Методика включает в себя разделы, определяющие порядок прогнозирования доходов городского бюджета, расходов городского бюджета по направлениям предоставления муниципальных услуг и выполнения функций муниципальным образованием.

В основу составления бюджета на 2018 год и плановый период 2019 и 2020 годов положен бюджетный прогноз города Орска на долгосрочный период до 2021 года, прогноз социально-экономического развития города Орска на 2018 - 2020 годы, основные направления бюджетной и налоговой политики на 2018 год и плановый период 2019 и 2020 годов, а также приоритеты бюджетной и налоговой политики, установленные на федеральном и региональном уровне.

#### **Методика формирования доходов бюджета города Орска**

В соответствии с требованиями Бюджетного кодекса Российской Федерации доходы бюджета города Орска прогнозируются на основе прогноза социально-экономического развития города Орска на 2018 год и на плановый период 2019 и 2020 годов.

Доходы бюджета города Орска сформированы в соответствии с методиками прогнозирования поступлений доходов в бюджет, утвержденными главными администраторами доходов местного бюджета в соответствии с требованиями, установленными Постановлением

Правительства Российской Федерации от 23 июня 2016 г. № 574 «Об общих требованиях к методике прогнозирования поступлений доходов в бюджеты бюджетной системы Российской Федерации».

Плановые назначения формируются исходя из следующих особенностей:

1. Налог на доходы физических лиц прогнозируется к зачислению в местный бюджет по нормативам, установленным в соответствии с Бюджетным кодексом Российской Федерации, Законом Оренбургской области «О межбюджетных отношениях в Оренбургской области» и проектом Закона Оренбургской области об областном бюджете на 2018 год и плановый период 2019 и 2020 годов.

Норматив зачисления налога в бюджет города Орска определен:

– в соответствии с пунктом 2 статьи 61.2 Бюджетного кодекса РФ - основной норматив 15% на 2018 – 2020 гг. ежегодно;

– в соответствии с частью 4 статьи 11 Закона Оренбургской области от 30 ноября 2005 года № 2738/499-III-ОЗ «О межбюджетных отношениях в Оренбургской области» - единый норматив 5 % на 2018 – 2020 гг. ежегодно;

– в соответствии с проектом Закона Оренбургской области «Об областном бюджете на 2018 год и на плановый период 2019 и 2020 годов» - дополнительный норматив в 2018 году – 9,42 %, в 2019 году – 9,34 %, в 2020 году – 9,34 %.

2. Денежные взыскания (штрафы) за нарушение действующего законодательства, за исключением денежных взысканий (штрафов), администратором которых является ИФНС России по городу Орску Оренбургской области, определяются исходя из коэффициента роста поступлений за 2014 – 2016 гг. и оценки поступлений в 2017 году по формуле:

$$П_0 = ОЦ_t * К, \text{ где:}$$

$П_0$  – прогноз поступлений в очередном финансовом периоде, тыс. рублей;

$ОЦ_t$  – прогноз поступлений в текущем финансовом периоде, тыс. рублей;

К – средний коэффициент роста фактических поступлений в 2014 – 2016 гг. и оценки поступлений в 2017 году.

3. Безвозмездные поступления в бюджет города Орска прогнозируются исходя из объема безвозмездных поступлений, определенных в расходах областного бюджета в соответствии с проектом закона Оренбургской области «Об областном бюджете на 2018 год и на плановый период 2019 и 2020 годов».

### **Методика планирования бюджетных ассигнований**

Расходы бюджета планируются с учетом выполнения полномочий муниципального образования, предусмотренных 131-ФЗ от 06 октября 2003 года «Об общих принципах организации местного самоуправления в Российской Федерации», а также переданных отдельных государственных полномочий, финансирование которых осуществляется за счет субвенций, поступающих из областного бюджета.

Расходы на оплату труда работников бюджетного сектора, коммунальных услуг муниципальных учреждений планировались с учетом основных параметров минимального бюджета на 2018 год муниципального образования город Орск, согласованных Протоколом заседания бюджетной комиссии Оренбургской области от 10 августа 2017 года.

Расходы бюджета города на 2018 год и на плановый период 2019 и 2020 годов формируются исходя из предельных объемов бюджетных ассигнований, доведенных до главных распорядителей средств городского бюджета.

При распределении предельных объемов бюджетных ассигнований городского бюджета учтены расходы на выплату заработной платы работникам бюджетной сферы, начисления на выплаты по оплате труда, расходы на реализацию задач, поставленных в социальных Указах Президента Российской Федерации от 07 мая 2012 года и отраженных в «дорожных картах», утвержденных Постановлениями администрации города, выполнение публичных обязательств перед населением города, на оплату коммунальных расходов муниципальных учреждений.

Расходы бюджета планируются на основе муниципальных программ.



Объем бюджетных ассигнований на реализацию мероприятий муниципальных программ планируется с учетом их корректировки и достижения целевых индикаторов. В 2018 году расходы бюджета будут осуществляться в рамках 14 муниципальных программ.

Непрограммные расходы планируются исходя из обеспечения расходных обязательств муниципалитета, приоритетов развития, обеспечение выполнения возложенных функций и необходимости достижения результатов деятельности.

Заработная плата отдельных категорий работников, получающих заработную плату на уровне МРОТ, рассчитывалась в соответствии с Федеральным законом от 19 июня 2000 г. N 82-ФЗ «О минимальном размере оплаты труда».

Расходы на оплату коммунальных услуг муниципальных учреждений планируются исходя из их фактического потребления в 2017 году. Рост цен и тарифов на жилищно-коммунальные услуги учитывался в соответствии со сценарными условиями и основными параметрами прогноза социально-экономического развития Российской Федерации и предельными максимальными индексами цен и тарифов на продукцию и услуги отраслей инфраструктурного сектора на 2018-2020 годы, утверждаемыми Департаментом Оренбургской области по ценам и регулированию тарифов.

Объем субсидий бюджетным и автономным учреждениям города на финансовое обеспечение выполнения ими муниципального задания рассчитывается на основании методики, утвержденной Постановлением администрации города Орск Оренбургской области от 28 декабря 2015 г. № 7666-п «Об утверждении Положения о порядке формирования и финансового обеспечения муниципальных заданий на оказание муниципальных услуг (выполнение работ) в отношении муниципальных учреждений, находящихся в ведении муниципального образования «Город Орск» в соответствии с общероссийскими базовыми (отраслевыми) перечнями (классификаторами) государственных и муниципальных услуг и региональными перечнями (классификаторами) государственных (муниципальных) услуг и работ, на основании планируемого объема оказываемых муниципальных услуг (выполнения работ) с учетом их

выполнения в 2017 году, исходя из возможностей городского бюджета.

Предоставление субсидий юридическим лицам, производителям товаров, работ и услуг, не являющимся муниципальными учреждениями, планируется в соответствии с бюджетным законодательством, нормативными правовыми актами Оренбургской области и города Орска, мероприятиями муниципальных программ.

Прочие расходы предусмотрены исходя из возможностей бюджета.

При распределении предельных объемов бюджетных ассигнований главные распорядители бюджетных средств должны исходить из принципа эффективности использования бюджетных средств, исходя из которого, достижение заданных результатов осуществляется с использованием наименьшего объема средств.

Расходы за счет межбюджетных трансфертов, предоставляемых городскому бюджету, планируются исходя из объема средств, определенных муниципальному образованию «Город Орск» проектом Закона Оренбургской области «Об областном бюджете на 2018 год и на плановый период 2019 и 2020 годов».

### **Особенности формирования общегосударственных расходов**

При определении объема расходов городского бюджета на содержание аппарата управления органов местного самоуправления, муниципального органа учитываются расходы на оплату труда, рассчитанные исходя из условий оплаты труда, установленных законом Оренбургской области от 10 октября 2007 года № 1611/339-IV-ОЗ «О муниципальной службе в Оренбургской области» и нормативно-правовыми актами органов местного самоуправления. Расходы на оплату труда органов местного самоуправления планируются в пределах норматива, установленного Правительством Оренбургской области.

В составе общегосударственных расходов также запланированы расходы на:

- осуществление депутатами Орского городского Совета своих полномочий (на двенадцать месяцев);
- формирование резервного фонда администрации города Орска и

резервного фонда администрации города Орска по чрезвычайным ситуациям.

### **Особенности формирования расходов в сфере национальной безопасности и правоохранительной деятельности**

В составе расходов местного бюджета на 2018 год и на плановый период 2019 и 2020 годов запланированы расходы на:

- оказание муниципальных услуг муниципальным учреждением «Центр гражданской защиты г. Орска»;
- функционирование Единой дежурно-диспетчерской службы г.Орска;
- создание условий для деятельности, связанной с охраной общественного порядка на территориях районов города.

### **Особенности формирования расходов в области национальной экономики**

В данной отрасли предусматриваются расходы на:

- проведение работ по образованию земельных участков, постановке их на кадастровый учет и инвентаризацию земельных участков в рамках реализации мероприятий Подпрограммы «Эффективное управление и распоряжение муниципальной собственностью муниципального образования «Город Орск» на 2014-2020 годы» муниципальной программы города Орска «Эффективное управление и распоряжение муниципальной казной на 2014 – 2020 годы»;
- предоставление субсидий на осуществление деятельности по перевозке пассажиров городским пассажирским транспортом, в том числе с выполнением работ по организации данных перевозок, осуществление деятельности по обеспечению проезда граждан до садоводческих, огородных и дачных земельных участков и обратно, возмещение затрат, связанных с осуществлением пригородных пассажирских перевозок автомобильным транспортом;
- формирование дорожного фонда, в том числе с учетом уровня областного софинансирования расходов на проведение капитального ремонта и ремонта автомобильных дорог общего пользования.

## Особенности формирования расходов в области жилищно-коммунального хозяйства

В рамках реализации мероприятий по поддержке жилищно-коммунального хозяйства предусматриваются расходы на:

- выполнение полномочий по переселению граждан из аварийного жилья;
- предоставление субсидий на осуществление деятельности по эвакуации умерших (погибших) с мест происшествий в учреждения, осуществляющие судебно-медицинскую экспертизу;
- предоставление субсидий на физкультурно-оздоровительную деятельность, в части улучшения физического состояния и обеспечения комфорта населения деятельностью бань;
- реализацию мероприятий Подпрограммы «Оздоровление экологической обстановки города Орска на 2014 – 2020 годы» в рамках муниципальной программы города Орска «Комфортные условия проживания в городе Орске на 2014 - 2020годы»;
- реализацию мероприятий Подпрограммы «Модернизация коммунальной инфраструктуры города Орска на 2014-2020 годы» муниципальной программы города Орска «Комфортные условия проживания в городе Орске на 2014 - 2020 годы»;
- ликвидацию несанкционированных свалок (Главные распорядители бюджетных средств: Управление жилищно-коммунального хозяйства Администрации г. Орска, Администрация Ленинского района г.Орска, Администрация Октябрьского района г. Орска, Администрация Советского района г.Орска).

В данном разделе также учтены расходы на озеленение и прочие мероприятия по благоустройству исходя из возможностей бюджета.

На 2018 году устанавливаются следующие коэффициенты обеспеченности бюджетными ассигнованиями при расчете размера ассигнований городского бюджета:

- на капитальный ремонт, ремонт автомобильных дорог местного значения – 0,18;

- содержание автомобильных дорог местного значения – 2,65.

### **Особенности формирования расходов на социальную сферу**

В составе расходов местного бюджета на 2018-2020 годы запланированы расходы на оказание муниципальных услуг, предоставляемых муниципальными учреждениями в сфере образования, культуры и физической культуры и спорта.

В соответствии с постановлением администрации города от 01.06.2016 г. № 3028-п «О финансовом обеспечении мероприятий по организации питания обучающихся в общеобразовательных организациях города Орска» установлено финансовое обеспечение мероприятий по организации питания обучающихся в муниципальных общеобразовательных организациях города Орска в размере 4,60 руб. за каждый день фактического посещения на каждого обучающегося.

Расходы на социальную сферу планируются в рамках муниципальных программ:

- Муниципальная программа «Развитие образования в городе Орске в 2014-2020 годах»;
- Муниципальная программа «Культура города Орска на 2014-2020 годы»;
- Муниципальная программа «Комплексные меры по совершенствованию физической культуры в г. Орске на 2014-2020 годы»;
- Муниципальная программа «Здоровая молодежь – сильная молодежь» города Орска на 2014-2020 годы»;
- Муниципальная программа «Развитие молодежной политики в городе Орске на 2014-2020 годы».

Из бюджета города планируется выделение средств на:

- предоставление субсидий на осуществление деятельности по организации развития на территории города спорта и физической культуры путем создания и функционирования спортивных команд;
- осуществление переданных полномочий по финансовому обеспечению мероприятий по отдыху детей в каникулярное время;
- проведение городских мероприятий в сфере физической культуры,

спорта и туризма, городских мероприятий в сфере культуры;

- мероприятия, направленные на развитие потенциала одаренных детей города;

- мероприятия по противодействию злоупотреблению наркотиками и их незаконному обороту в г.Орске.

В составе расходов предусмотрены расходы на реализацию мероприятий муниципальной программы «Социальная политика города Орска на 2015-2020 годы», в том числе на:

- единовременную выплату в связи с переездом в город Орск приглашенным врачам-специалистам и компенсацию расходов на оплату найма жилого помещения;

- возмещение затрат, связанных с пребыванием в высшем медицинском учебном заведении, студентам, ранее заключившим контракт (договор) о целевой подготовке специалистов с высшим образованием;

- предоставление социальных гарантий лицам, удостоенным звания «Почетный гражданин города Орска»;

- предоставление ежемесячной денежной компенсации за проезд в муниципальном городском и пригородном пассажирском транспорте (кроме такси) лицам, награжденным муниципальной медалью «Материнство».

### **Особенности формирования расходов на обслуживание муниципального долга**

Расходы на обслуживание муниципального долга включают в себя расходы, связанные с обслуживанием долговых обязательств муниципального образования, возникшие в связи с необходимостью выполнения расходных обязательств муниципального образования.



**ПОСТАНОВЛЕНИЕ**  
**администрации города Орска**  
**Оренбургской области**

---

от \_\_\_\_\_ № \_\_\_\_\_

**О внесении изменений**  
**в постановление администрации**  
**города Орска от 16 февраля**  
**2015 г. № 728-п**

Руководствуясь статьей 25 Устава города Орска:

1. Внести изменения в постановление администрации города Орска Оренбургской области от 16 февраля 2015 г. № 728-п «Об утверждении бюджетного прогноза города Орска на долгосрочный период до 2021 года» с учетом ранее внесенных изменений и дополнений:

1.1. В приложении «Бюджетный прогноз города Орска на долгосрочный период до 2021 года»:

1.1.1. Приложения № 1, 2, 3, 4, 5, 6 изложить в новой редакции согласно приложениям.

2. Управлению по связям с общественностью администрации города (Е.Н. Абрамова) разместить на официальном сайте администрации города в сети Интернет и опубликовать в газете «Орская газета» данное постановление.

3. Постановление вступает в силу после его официального опубликования на официальном сайте МКУ «Консультационно-методический центр г. Орска» ([www.kmc-or.sk.ru](http://www.kmc-or.sk.ru)) с последующей публикацией в газете «Орская газета».

4. Контроль за исполнением настоящего постановления возложить на заместителя главы города по финансово-экономической политике Е.А. Свиненкову.

Глава города Орска

А.В. Одинцов

**Динамика основных показателей  
бюджета в 2011 - 2020 годах**

млн. рублей

Наименование показателя	в том числе по годам									
	2011	2012	2013	2014	2015	2016	2017	2018	2019	2020
1	2	3	4	5	6	7	8	9	10	11
Доходы бюджета, в том числе:	4 301,9	4 225,9	4 500,8	3 696,1	3 174,9	3 177,3	3 637,2	3 646,6	3 449,5	3 488,2
налоговые и неналоговые доходы	1 518,2	1 326,7	1 515,0	1 462,0	1 484,7	1 517,3	1 675,8	1 678,3	1 725,9	1 767,6
безвозмездные перечисления	2 783,7	2 899,2	2 985,8	2 234,1	1 690,2	1 660,0	1 961,4	1 968,3	1 723,6	1 720,6
Расходы бюджета	4 342,8	4 361,2	4 578,7	3 725,0	3 301,7	3 297,6	3 618,6	3 646,6	3 449,5	3 488,2
Дефицит/профицит	-40,9	-135,3	-77,9	-28,9	-126,8	-120,3	18,60	0,0	0,0	0,0
Дефицит, (%)	2,9	10,3	5,8	2,4	9,8	9,1	-	-	-	-



Приложение № 2  
к постановлению  
администрации города Орска  
от \_\_\_\_\_ № \_\_\_\_\_

**Структура  
налоговых доходов бюджета в 2011 - 2020 годах**

Показатель	в том числе по годам, %									
	2011	2012	2013	2014	2015	2016	2017	2018	2019	2020
Налоговые доходы всего	100	100	100	100	100	100	100	100	100	100
НДФЛ	54,6	55,8	61,3	52,8	53,4	53,8	54,3	55,9	55,1	56,0
Акцизы	0,0	0,0	0,0	2,3	1,6	2,1	1,7	1,6	1,7	1,7
Налоги на совокупный доход	19,9	26,3	24,0	29,1	28,4	27,8	27,7	29,1	28,6	27,8
Налоги на имущество	21,1	16,6	13,3	14,6	15,1	14,8	14,7	10,8	11,8	11,7
Государственная пошлина	4,3	1,3	1,3	1,2	1,5	1,5	1,6	2,6	2,6	2,6

Динамика показателей доходов  
бюджета в 2011 - 2020 годах

млн. рублей

Наименование показателя	в том числе по годам									
	2011	2012	2013	2014	2015	2016	2017	2018	2019	2020
1	2	3	4	5	6	7	8	9	10	11
Налоговые доходы всего, в том числе	1 254,9	1 064,8	1 285,4	1 180,8	1 171,9	1 200,0	1 206,4	1 419,4	1 456,7	1 499,5
НДФЛ	685,5	594,2	788,2	659,2	613,9	634,1	643,4	798,8	802,1	839,7
Акцизы	0	0	0	20	18,5	24,6	20,4	22,5	25,3	26,3
Налоги на совокупный доход	250	280,5	308,8	313,9	348,1	349,6	350,2	409,3	417,2	416,5
Налоги на имущество	264,9	176,6	171,5	163,4	173,9	173,9	173,9	152,1	173,2	175,8
Государственная пошлина	54,5	13,5	16,9	24,3	17,5	17,8	18,5	36,7	38,9	41,2
Неналоговые доходы	263,3	261,9	229,6	281,2	312,8	317,3	314,6	269,8	269,2	268,2
Всего налоговых и неналоговых доходов	1 518,2	1 326,7	1 515,0	1 462,0	1 484,7	1 517,3	1 521,0	1 689,2	1 725,9	1 767,7
Дотация	117,1	105,3	172,6	259,7	240,5	231,3	119,4	254,4	210,8	207,8
Субсидии	635,6	711,4	1 035,70	763,1	155,3	111,3	111,3	315,1	115,3	115,3
Субвенции	1 501,5	1 711,3	1 678,1	1 127,6	1 283,4	1 306,3	1 306,9	1 398,9	1 397,4	1 397,4
Иные межбюджетные трансферты	474,4	373,1	99,3	86,4	11	11,1	11,2	0,0	0,0	0,0
Возвраты прошлых периодов	55,1	-1,9	0,1	-2,7	0	0	0	0,0	0,0	0,0
Безвозмездные поступления от других бюджетов бюджетной системы РФ	2 783,7	2 899,2	2 985,8	2 234,1	1 690,2	1 660,0	1 548,8	1 968,4	1 723,5	1 720,5
<b>Итого доходов</b>	<b>4 301,90</b>	<b>4 225,90</b>	<b>4 500,80</b>	<b>3 696,10</b>	<b>3 174,90</b>	<b>3 177,30</b>	<b>3 069,80</b>	<b>3 657,6</b>	<b>3 449,4</b>	<b>3 488,2</b>

Динамика показателей расходов  
бюджета в 2011 - 2020 годах

	Показатель	2011	2012	2013	2014	2015	2016	2017	2018	2019	2020
		млн. рублей	млн. рублей	млн. рублей	млн. рублей	млн. рублей	млн. рублей	млн. рублей	млн. рублей	млн. рублей	млн. рублей
	Расходы всего	4 342,8	4 361,2	4 578,7	3 736,3	3 301,7	3 297,6	3 202,5	3 657,6	3 449,5	3 488,2
0100	Общегосударственные вопросы	168,2	181,7	161,0	204,5	220,4	212,5	210,5	233,8	213,8	225,0
0200	Национальная оборона	0,0	0,0	0,0	0,0	0,0	0,0	0,0	0,0	0,0	0,0
0300	Национальная безопасность и правоохранительная деятельность	21,5	26,4	47,6	31,9	35,7	34,1	35,1	33,7	33,9	33,8
0400	Национальная экономика	100,6	317,2	376,8	346,5	301,3	200,0	199,8	371,5	372,8	380,1
0500	Жилищно-коммунальное хозяйство	561,2	480,2	445,1	524,7	285,4	210,4	220,8	335,0	121,9	121,9
0600	Охрана окружающей среды	0,0	0,0	0,1	0,0	0,0	0,0	0,0	0,0	0,0	0,0
0700	Образование	1 541,3	1 565,3	2 055,8	2 196,1	2 109,7	2 210,0	2 073,7	2 329,0	2 364,1	2 379,5
0800	Культура, кинематография	52,0	58,2	60,1	81,0	72,4	85,1	75,9	99,8	101,1	103,6
0900	Здравоохранение	725,2	354,6	59,8	0,7	2,2	2,2	2,2	0,0	0,0	0,0

										ПРОЕКТ	
1000	Социальная политика	1 019,5	1 181,8	1 051,8	239,3	156,6	126,1	128,7	142,3	120,7	120,9
1100	Физическая культура и спорт	150,3	191,6	312,8	78,9	72,1	93,4	93,4	65,3	74,0	76,2
1200	Средства массовой информации	2,0	2,9	1,5	1,3	1,3	1,3	1,3	1,0	1,0	1,0
1300	Обслуживание государственного и муниципального долга	1,0	1,3	6,3	31,5	44,6	44,0	44,0	46,2	46,2	46,2
1400	Межбюджетные трансферты общего характера бюджетам субъектов Российской Федерации и муниципальных образований	0,0	0,0	0,0	0,0	0,0	0,0	0,0			
	Условно утвержденные расходы	0,0	0,0	0,0	0,0	0,0	78,5	117,1			

Приложение № 5  
к постановлению  
администрации города Орска  
от \_\_\_\_\_ № \_\_\_\_\_

**Доля программных расходов  
в общем объеме расходов бюджета**

млн. рублей

Показатель	в том числе по годам						
	2014	2015	2016	2017	2018	2019	2020
Расходы всего	3 736,3	3 301,7	3 297,6	3 202,5	3 657,6	3 449,5	3 488,2
Доля программных расходов в общем объеме бюджета, %	85,4%	83,0%	80,4%	78,7%	97,8%	98,4%	98,1%
Расходы, осуществляемые в рамках программ, в том числе	3 190,7	2 739,8	2 652,3	2 519,3	3 577,8	3 392,6	3 420,5

## Приложение № 6

к постановлению

администрации города Орска

от \_\_\_\_\_ № \_\_\_\_\_

## Объем финансового обеспечения муниципальных программ

млн. рублей

№ п/п	Наименование муниципальной программы	в том числе по годам						
		2014	2015	2016	2017	2018	2019	2020
1	2	3	4	5	6	7	8	9
1	Развитие образования в городе Орске в 2014 - 2020 годах	2 093,5	1 917,0	2 002,6	1 875,7	2101,8	2109,0	2109,0
2	Культура города Орска на 2014 - 2020 годы	106,8	108,4	126,4	123,2	137,1	137,4	137,4
3	Развитие физической культуры, спорта и туризма в городе Орске на 2014 - 2020 годы	161,9	159,1	188,8	175,9	156,1	157,1	157,1
4	Комфортные условия проживания в городе Орске на 2014 - 2020 годы	680,5	458,9	269,7	280,5	309,5	301,5	283,4
5	Эффективное управление и распоряжение муниципальной казной на 2014 - 2020 годы	22,5	54,8	52,5	52,3	129,4	129,4	129,4
6	Здоровая молодежь - сильная молодежь города Орска на 2014 - 2020 годы	2,3	2,3	2,4	2,4	2,4	2,4	2,4
7	Реализация молодежной политики в городе Орске на 2014 - 2020 годы	99,9	29,2	0,6	0	10,4	10,4	10,4
8	О развитии малого и среднего	0,5	0,1	0,1	0,1	4	4	4

	предпринимательства в городе Орске на 2014 - 2020 годы							
9	Повышение эффективности муниципального управления в городе Орске на 2014 - 2020 годы	38,5	9,2	9,2	9,2	136,5	136,8	138,5
10	Развитие сельскохозяйственного производства и сельских территорий города Орска на 2014 - 2020 годы	16,5	21	20,3	12,2	0,0	0,0	0,0
11	Развитие системы градорегулирования, информационное и картографическое обеспечение градостроительной деятельности муниципального образования "Город Орск" в 2015-2020 годах	-	13,2	14,0	13,0	14,8	11,8	17,4
12	Социальная политика города Орска на 2015-2020 годы	-	13,3	58,1	63,1	62,9	63,2	63,2
13	Защита населения и территорий муниципального образования "Город Орск" от чрезвычайных ситуаций, обеспечение пожарной безопасности и безопасности людей на водных объектах на 2016-2020 годы"	-	-	5,7	20,5	24,0	24,0	24,0
14	Формирование современной городской среды на 2018-2022 годы	-	-	-	-	79,9	79,9	79,9
	Итого	3 222,90	2 786,50	2 750,40	2 628,10	3 168,80	3 166,90	3 156,10

**Изменения параметров расходов планового периода бюджета города,  
утвержденного решением Орского городского Совета депутатов  
от 15 декабря 2016 г. N 18-283 "О бюджете города Орска на 2017 год  
и плановый период 2018 и 2020 годов", на 2018 год и плановый 2019 год**

Наименование	Раз-дел	Под-раз-дел	Изменение на 2018 год	Изменение на 2019 год
1	2	3	4	5
<b>Общегосударственные вопросы</b>	<b>01</b>		<b>30 752,1</b>	<b>10 436,1</b>
Функционирование законодательных (представительных) органов государственной власти и представительных органов муниципальных образований	01	03	92,2	92,2
Функционирование Правительства Российской Федерации, высших исполнительных органов государственной власти субъектов Российской Федерации, местных администраций	01	04	-4 480,5	-4 838,7
Судебная система	01	05	721,0	97,0
Обеспечение деятельности финансовых, налоговых и таможенных органов и органов финансового (финансово-бюджетного) надзора	01	06	24 182,8	1 797,6
Обеспечение проведения выборов и референдумов	01	07	38,3	38,3
Другие общегосударственные вопросы	01	13	10 198,3	13 249,7
<b>Национальная безопасность и правоохранительная деятельность</b>	<b>03</b>		<b>773,3</b>	<b>898,1</b>
Органы юстиции	03	04	126,1	126,1
Защита населения и территории от чрезвычайных ситуаций природного и техногенного характера, гражданская оборона	03	09	647,2	772,0
<b>Национальная экономика</b>	<b>04</b>		<b>134 445,3</b>	<b>146 779,9</b>
Сельское хозяйство и рыболовство	04	05	199,8	199,8
Транспорт	04	08	37 243,1	45 573,8
Дорожное хозяйство (дорожные фонды)	04	09	91 710,6	94 763,8
Другие вопросы в области национальной экономики	04	12	5 291,8	6 242,5
<b>Жилищно-коммунальное хозяйство</b>	<b>05</b>		<b>164 665,3</b>	<b>-48 536,7</b>
Жилищное хозяйство	05	01	193 824,8	2 426,9



Наименование	Раз-дел	Под-раз-дел	Изменение на 2018 год	Изменение на 2019 год
1	2	3	4	5
<b>Общегосударственные вопросы</b>	<b>01</b>		<b>30 752,1</b>	<b>10 436,1</b>
Коммунальное хозяйство	05	02	13 068,0	0,0
Благоустройство	05	03	-53 789,3	-53 789,3
Другие вопросы в области жилищно-коммунального хозяйства	05	05	11 561,8	2 825,7
<b>Образование</b>	<b>07</b>		<b>164 651,8</b>	<b>192 149,8</b>
Дошкольное образование	07	01	-22 455,2	437,9
Общее образование	07	02	57 447,3	62 754,5
Дополнительное образование детей	07	03	122 432,4	124 739,0
Молодежная политика	07	07	3 108,6	3 142,0
Другие вопросы в области образования	07	09	4 118,7	1 076,4
<b>Культура, кинематография</b>	<b>08</b>		<b>27 887,7</b>	<b>28 916,1</b>
Культура	08	01	28 872,7	29 901,1
Другие вопросы в области культуры, кинематографии	08	04	-985,0	-985,0
<b>Социальная политика</b>	<b>10</b>		<b>24 294,4</b>	<b>2 505,7</b>
Социальное обеспечение населения	10	03	20 518,2	-414,0
Охрана семьи и детства	10	04	3 579,7	2 723,2
Другие вопросы в области социальной политики	10	06	196,5	196,5
<b>Физическая культура и спорт</b>	<b>11</b>		<b>1 466,5</b>	<b>9 474,3</b>
Физическая культура	11	01	1 425,4	0,0
Массовый спорт	11	02	240,1	9 673,3
Другие вопросы в области физической культуры и спорта	11	05	-199,0	-199,0
<b>Средства массовой информации</b>	<b>12</b>		<b>-600,0</b>	<b>-300,0</b>
Периодическая печать и издательства	12	02	-600,0	-300,0
<b>Обслуживание государственного и муниципального долга</b>	<b>13</b>		<b>-34 064,1</b>	<b>-34 064,1</b>
Обслуживание государственного внутреннего и муниципального долга	13	01	-34 064,1	-34 064,1
<b>Условно утвержденные расходы</b>	<b>99</b>		<b>-43 880,4</b>	<b>-89 937,2</b>
<b>Итого:</b>			<b>470 391,90</b>	<b>218 322,00</b>

**Паспорт  
муниципальной программы "Развитие образования в городе Орске в  
2014 - 2020 годах"  
(далее - программа)**

Ответственный исполнитель программы	Муниципальное учреждение "Управление образования администрации города Орска" (далее - управление образования)
Соисполнители программы	Не предусмотрены
Участники программы	Муниципальные образовательные организации, подведомственные управлению образования; МКУ "Центр бухгалтерского учета и отчетности" (далее - МКУ "ЦБУиО")
Подпрограммы программы	<ol style="list-style-type: none"> <li>1. "Обеспечение доступности и качества дошкольного образования"</li> <li>2. "Обеспечение доступности и качества среднего общего образования"</li> <li>3. "Обеспечение доступности и качества дополнительного образования"</li> <li>4. "Питание обучающихся в общеобразовательных организациях"</li> <li>5. "Методическое, финансово-экономическое сопровождение образовательного процесса и управление системой образования"</li> <li>6. "Безопасность образовательных организаций"</li> <li>7. "Организация отдыха детей в каникулярное время"</li> <li>8. "Развитие потенциала одаренных детей"</li> <li>9. "Защита прав детей, государственная поддержка детей-сирот и детей с ограниченными возможностями здоровья"</li> </ol>
Цели программы	Внедрение современной модели образования, обеспечивающей формирование в городе Орске человеческого капитала, соответствующего требованиям инновационного развития экономики, современным потребностям общества и каждого гражданина
Задачи программы	<ul style="list-style-type: none"> <li>- обеспечение доступности качественного дошкольного образования;</li> <li>- обеспечение доступности качественного начального общего, основного общего и среднего общего образования;</li> <li>- формирование современной системы оценки качества образования на основе принципов открытости, объективности и прозрачности;</li> <li>- обеспечение доступности качественного дополнительного образования детей;</li> <li>- формирование благоприятных и безопасных</li> </ul>

	<p>условий для обучающихся, воспитанников и работников образовательных организаций;</p> <ul style="list-style-type: none"> <li>- сохранение и укрепление здоровья обучающихся общеобразовательных организаций за счёт увеличения охвата горячим питанием, повышения качества и безопасности питания;</li> <li>- развитие кадрового потенциала системы образования города в условиях модернизации образования;</li> <li>- обеспечение отдыха обучающихся (воспитанников) муниципальных образовательных организаций в каникулярное время;</li> <li>- развитие системы целенаправленного выявления, отбора и развития одаренных детей;</li> <li>- формирование благоприятных условий для социализации детей-сирот и детей, оставшихся без попечения родителей, детей-инвалидов и детей с ограниченными возможностями здоровья;</li> <li>- обеспечение прав каждого ребенка жить и воспитываться в семье</li> </ul>
<p>Целевые индикаторы и показатели программы</p>	<ul style="list-style-type: none"> <li>- уровень соответствия условий реализации образовательной программы дошкольного образования Федеральному государственному <b>стандарту</b> дошкольного образования;</li> <li>- средняя посещаемость воспитанников муниципальных дошкольных образовательных организаций;</li> <li>- уровень соответствия условий для получения образования детьми-инвалидами Федерального государственного образовательного <b>стандарта</b> дошкольного образования;</li> <li>- доля родителей (законных представителей), удовлетворенных условиями и качеством предоставляемой услуги, от общего количества родителей (законных представителей) воспитанников муниципальных дошкольных образовательных организаций;</li> <li>- доля своевременно устраненных муниципальными дошкольными образовательными организациями нарушений, выявленных в результате проверок органами исполнительной власти субъектов Российской Федерации, осуществляющими функции по контролю и надзору в сфере образования;</li> <li>- доля воспитанников муниципальных дошкольных образовательных организаций, получающих услугу по дополнительному образованию, в том числе на платной основе, от общего количества воспитанников;</li> <li>- полнота расходования планового фонда оплаты труда педагогического персонала муниципальных дошкольных образовательных организаций;</li> </ul>

- доля младших воспитателей, муниципальных дошкольных образовательных организаций, имеющих соответствующее профессиональное образование, от общего количества младших воспитателей;

- доля родителей (законных представителей), удовлетворенных качеством питания детей в муниципальных дошкольных образовательных организациях, от общего количества родителей (законных представителей) указанных организаций;

- уровень освоения обучающимися муниципальных общеобразовательных организаций основной общеобразовательной программы начального общего образования по завершении уровня начального общего образования;

- уровень освоения обучающимися муниципальных общеобразовательных организаций основной общеобразовательной программы основного общего образования;

- уровень освоения обучающимися муниципальных общеобразовательных организаций основной общеобразовательной программы среднего общего образования;

- полнота реализации основной общеобразовательной программы начального общего, основного общего, среднего общего образования;

- уровень соответствия учебного плана муниципальной общеобразовательной организации требованиям федерального базисного учебного плана;

- доля родителей (законных представителей) обучающихся муниципальных общеобразовательных организаций, удовлетворенных условиями и качеством предоставляемых услуг, от общего количества родителей (законных представителей) указанных организаций;

- полнота расходования планового фонда оплаты труда педагогического персонала муниципальных общеобразовательных организаций;

- доля своевременно устраненных муниципальными общеобразовательными организациями нарушений, выявленных в результате проверок органами исполнительной власти субъектов Российской Федерации, осуществляющими функции по контролю и надзору в сфере образования;

- доля муниципальных общеобразовательных организаций, расположенных в сельской местности, имеющих школьные спортивные клубы;

- доля детей, осваивающих дополнительные образовательные программы в муниципальных

организациях дополнительного образования, от общего количества обучающихся (воспитанников) муниципальных образовательных организаций;

- доля воспитанников муниципальных организаций дополнительного образования, ставших победителями и призерами всероссийских и международных мероприятий;
- доля родителей (законных представителей) воспитанников муниципальных организаций дополнительного образования, удовлетворенных условиями и качеством предоставляемых услуг, от общего количества родителей (законных представителей) указанных организаций;
- доля своевременно устраненных муниципальными организациями дополнительного образования нарушений, выявленных в результате проверок органами исполнительной власти субъектов Российской Федерации, осуществляющими функции по контролю и надзору в сфере образования;
- полнота расходования планового фонда оплаты труда педагогического персонала муниципальных организаций дополнительного образования;
- доля обучающихся, получающих горячее питание, от общего количества обучающихся муниципальных общеобразовательных организаций;
- доля обучающихся, удовлетворенных качеством школьного питания, от общего количества обучающихся муниципальных общеобразовательных организаций;
- доля педагогов муниципальных общеобразовательных организаций, имеющих квалификационную категорию, от общего количества педагогов муниципальных общеобразовательных организаций;
- доля воспитателей муниципальных дошкольных образовательных организаций, имеющих квалификационную категорию, от общего количества воспитателей муниципальных дошкольных образовательных организаций;
- доля педагогов муниципальных организаций дополнительного образования, имеющих квалификационную категорию, от общего количества педагогов муниципальных организаций дополнительного образования;
- доля педагогов муниципальных образовательных организаций, повысивших квалификацию в соответствии с требованиями (1 раз в три года);
- доля муниципальных образовательных организаций, в которых система энергоснабжения соответствует нормативным требованиям, от общего количества

	<p>муниципальных образовательных организаций;</p> <ul style="list-style-type: none"> <li>- доля муниципальных образовательных организаций, в которых проведен ремонт эвакуационных выходов и путей эвакуации, от общего количества муниципальных образовательных организаций, имеющих предписание надзорных служб;</li> <li>- доля муниципальных образовательных организаций, оснащенных системами автоматической пожарной сигнализации и системами оповещения и управления эвакуацией людей (далее - АПС и СОУЭЛ), оборудованием, дублирующим сигнал на пульт подразделения пожарной охраны без участия работников объекта или организации, транслирующей этот сигнал, от общего количества муниципальных образовательных организаций;</li> <li>- доля обучающихся (воспитанников) муниципальных образовательных организаций, охваченных организованными формами отдыха в каникулярное время;</li> <li>- уровень соответствия условий пребывания воспитанников в лагере дневного пребывания требованиям надзорных служб;</li> <li>- сохранность контингента воспитанников смены в детском оздоровительном лагере;</li> <li>- полнота реализации дополнительных общеобразовательных программ в детском оздоровительном лагере;</li> <li>- доля родителей (законных представителей), удовлетворенных условиями и качеством предоставляемой услуги по организации отдыха детей в каникулярное время, от общего количества потребителей услуги;</li> <li>- доля своевременно устраненных муниципальными организациями, оказывающими услугу организации отдыха детей в каникулярное время, нарушений, выявленных в результате проверок органами исполнительной власти субъектов Российской Федерации, осуществляющими функции по контролю и надзору в сфере образования;</li> <li>- количество награжденных обучающихся (воспитанников) муниципальных образовательных организаций - победителей и призеров региональных, зональных, всероссийских олимпиад, конкурсов, соревнований;</li> <li>- количество обучающихся и педагогов муниципальных образовательных организаций, награжденных на приеме главы города Орска;</li> <li>- количество педагогов муниципальных образовательных организаций, награжденных премией главы города Орска за высокие достижения</li> </ul>
--	--

	<p>обучающихся;</p> <ul style="list-style-type: none"> <li>- доля замещающих семей, получивших единовременное пособие при передаче ребенка на воспитание в семью;</li> <li>- доля приемных родителей, получающих денежные средства;</li> <li>- доля опекунов (попечителей), которым выплачиваются денежные средства на содержание ребенка, находящегося под опекой (попечительством), от общего количества опекунов (попечителей);</li> <li>- доля приёмных родителей, получающих денежное вознаграждение за каждого ребенка до 3-х лет, третьего и каждого последующего ребенка, а также ребенка с ограниченными возможностями здоровья, ребенка-инвалида, от общего количества приемных родителей</li> </ul>
Сроки реализации программы	2014 - 2020 годы
Объемы бюджетных ассигнований программы (тыс. руб.) с разбивкой по годам	<p>Бюджет города - 14 784 864,51 тыс. руб., в том числе по годам:</p> <ul style="list-style-type: none"> <li>- 2014 год - 2 095 470,00 тыс. руб.;</li> <li>- 2015 год - 2 063 043,22 тыс. руб.;</li> <li>- 2016 год - 2 174 062,99 тыс. руб.;</li> <li>- 2017 год - 2 132 532,50 тыс. руб.;</li> <li>- 2018 год - 2 101 824,20 тыс. руб.;</li> <li>- 2019 год - 2 108 965,80 тыс. руб.;</li> <li>- 2020 год - 2 108 965,80 тыс. руб.</li> </ul>

Постановление администрации города Орска Оренбургской области от 30 октября 2013 г. N 7933-п "Об утверждении муниципальной программы "Культура города Орска на 2014 - 2020 годы" (с изменениями и дополнениями)

Приложение. Муниципальная программа "Культура города Орска на 2014 - 2020 годы"  
Паспорт муниципальной программы "Культура города Орска на 2014 - 2020 годы"

Информация об изменениях:

**Паспорт  
муниципальной программы "Культура города Орска на 2014 - 2020 годы"  
(далее - Программа)**

Ответственный исполнитель Программы	Отдел культуры администрации г. Орска
Соисполнители Программы	Управление образования администрации г. Орска, администрация г. Орска (комитет по делам молодежи, управление национальной и внутренней политики)
Участники Программы	Учреждения, подведомственные отделу культуры администрации г. Орска; учреждения, подведомственные управлению образования администрации г. Орска
Подпрограммы Программы	1. Подпрограмма "Обучение детей в школах искусств и в детской художественной школе города Орска на 2014 - 2020 годы" (приложение N 4 к настоящей Программе). 2. Подпрограмма "Организация культурного досуга населения города Орска с участием муниципальных учреждений культуры на 2014 - 2020 годы" (приложение N 5 к настоящей Программе). 3. Подпрограмма "Обеспечение безопасности муниципальных учреждений культуры города Орска на 2014 - 2020 годы" (приложение N 6 к настоящей Программе)*. 4. Подпрограмма "Реализация модели национальной политики в городе Орске на 2014 - 2020 годы" (приложение N 7 к настоящей Программе)
Цель Программы	Развитие и реализация культурного и духовного потенциала населения г. Орска
Задачи Программы	1. Создание условий для музыкального и художественного развития детей. 2. Создание условий и механизмов для повышения социального статуса и профессионального совершенствования детей и молодежи в системе дополнительного образования. 3. Содействие развитию эстетического воспитания и художественного образования детей и молодежи. 4. Организация библиотечного обслуживания населения, комплектование и обеспечение сохранности библиотечных фондов библиотек.



	<p>5. Сохранение, использование и популяризация объектов культурного наследия (памятников истории и культуры), охрана объектов культурного наследия (памятников истории и культуры) местного (муниципального) значения, расположенных на территории города Орска.</p> <p>6. Создание условий для организации досуга и обеспечения жителей городского округа услугами организаций культуры, для развития местного традиционного народного художественного творчества, участие в сохранении, возрождении и развитии народных художественных промыслов.</p> <p>7. Проведение противопожарных мероприятий по реализации требований в сфере обеспечения безопасности муниципальных автономных и бюджетных учреждений культуры, муниципальных образовательных автономных учреждений дополнительного образования детей, направленных на защиту здоровья и сохранение жизни обучающихся, работников и лиц, пребывающих в учреждениях, во время их трудовой, учебной и досуговой деятельности от возможных пожаров.</p> <p>8. Создание условий для сохранения, развития и пропагандирования этнокультурного наследия народов города Орска.</p> <p>9. Совершенствование комплекса организационных мер, направленных на сохранение национальных культур народов города Орска.</p> <p>10. Создание условий для развития системы этнокультурного образования и сохранения родных языков народов города Орска, формирование у детей и молодежи устойчивых позитивных этноконтактных установок.</p> <p>11. Совершенствование информационной политики в сфере межэтнических отношений, пропагандирование культуры межнационального общения, уважения к истории и культуре народов города</p>
<p>Целевые индикаторы и показатели Программы</p>	<p>1. Доля педагогических сотрудников детских школ искусств и детской художественной школы, имеющих первую или высшую категорию, в общей численности педагогических сотрудников данных учреждений.</p> <p>2. Доля педагогических сотрудников детских школ искусств и детской художественной школы, имеющих высшее образование, в общей численности педагогических сотрудников данных учреждений.</p> <p>3. Доля детей, занимающихся в детских школах искусств и детской художественной школе, в общей численности детей в городе.</p> <p>4. Количество книговыдач.</p> <p>5. Число посетителей в музее.</p> <p>6. Количество клубных формирований.</p> <p>7. Количество культурных мероприятий, проведенных в рамках городских мероприятий.</p>

	<p>8. Доля средств первичного пожаротушения, замененных в общем количестве средств первичного пожаротушения, подлежащих замене в соответствии со сроком эксплуатации.</p> <p>9. Количество специалистов, прошедших обучение/переобучение в объеме пожарно-технического минимума.</p> <p>10. Доля читателей библиотек, принявших участие в этнокультурных мероприятиях, от общего количества читателей города.</p> <p>11. Доля школьников, принявших участие в этнокультурных мероприятиях, от общего количества школьников города.</p> <p>12. Количество жителей города, принявших участие в этнокультурных, просветительских и профилактических мероприятиях.</p> <p>13. Доля подростков и молодежи в возрасте от 14 до 30 лет, вовлеченных в этнокультурные мероприятия, от общего количества подростков и молодежи города.</p> <p>14. Ежедневный анализ материалов, опубликованных в СМИ города, на предмет наличия проявлений экстремизма и национализма</p>
Сроки реализации Программы	2014 - 2020 годы
Объемы бюджетных ассигнований Программы (тыс. руб.) с разбивкой по годам	<p>Объём финансирования мероприятий Программы составит 949136,749 тыс. рублей, из них:</p> <ul style="list-style-type: none"> <li>- 2014 год - 106809,713 тыс. руб.;</li> <li>- 2015 год - 151089,502 тыс. руб.;</li> <li>- 2016 год - 143017,334 тыс. руб.;</li> <li>- 2017 год - 136383,6 тыс. руб.;</li> <li>- 2018 год - 137063 тыс. руб.;</li> <li>- 2019 год - 137386,8 тыс. руб.;</li> <li>- 2020 год - 137386,8 тыс. руб.</li> </ul>

**Паспорт  
муниципальной программы города Орска  
"Развитие физической культуры, спорта и туризма в городе Орске на  
2014 - 2020 годы"  
(далее - программа)**

Ответственный исполнитель программы	Комитет по физической культуре, спорту и туризму администрации г. Орска
Соисполнители программы	Нет
Участники программы	<ul style="list-style-type: none"> <li>- МАУДО "ДЮСШ "Надежда" г. Орска;</li> <li>- МАУДО "ДЮСШ "Авангард" г. Орска;</li> <li>- МАУДО "ДЮСШ "Лидер" г. Орска;</li> <li>- МАУДО "ДЮСШ "Свобода" г. Орска";</li> <li>- МАУДО "ДЮСШ "Юность" г. Орска;</li> <li>- МАУДО "ДЮСШ-1" г. Орска;</li> <li>- МАУДО "ДЮСШОР";</li> <li>- МАУ "Д/С "Юбилейный" г. Орска";</li> <li>- АНО "СК "Южный Урал";</li> <li>- МКУ "ЦБОУ ФК и С г. Орска";</li> <li>- комитет по физической культуре, спорту и туризму администрации г. Орска</li> </ul>
Подпрограммы программы	Отсутствуют
Цель программы	Развитие физической культуры в г. Орске
Задачи программы	<ol style="list-style-type: none"> <li>1. Формирование у населения города Орска, особенно у детей и молодёжи устойчивого интереса к регулярным занятиям физической культурой, спортом и туризмом, здоровому образу жизни.</li> <li>2. Совершенствование системы подготовки и проведения спортивно-массовых и комплексных мероприятий города.</li> <li>3. Создание условий для организации и проведения физкультурно-массовых, спортивных мероприятий города Орска по видам спорта.</li> <li>4. Создание условий для качественной подготовки и успешного выступления сборных команд и спортсменов г. Орска, клубов и команд по игровым видам спорта на соревнованиях областного, всероссийского и международного уровня.</li> <li>5. Строительство и реконструкция спортивных сооружений.</li> <li>6. Обеспечение населения системой дополнительного образования спортивной направленности.</li> <li>7. Укомплектованность учреждений кадрами, увеличение численности педагогического и тренерского состава, улучшение профессиональной подготовки педагогического состава.</li> <li>8. Совершенствование материальной базы учреждений.</li> <li>9. Обеспечение пожарной безопасности учреждений,</li> </ol>

	подведомственных комитету по физической культуре, спорту и туризму администрации г. Орска.
Целевые индикаторы и показатели программы	<ol style="list-style-type: none"> <li>1. Количество детей, занимающихся в учреждениях дополнительного образования спортивного профиля, подведомственных комитету по физической культуре, спорту и туризму администрации г. Орска.</li> <li>2. Количество спортсменов, выполнивших нормативы спортивных разрядов, занимающихся в учреждениях дополнительного образования, подведомственных комитету по физической культуре, спорту и туризму администрации г. Орска</li> <li>3. Доля населения, систематически занимающегося физической культурой и спортом, в общей численности населения города.</li> <li>4. Количество соревнований по видам спорта.</li> <li>5. Функционирование хоккейной команды</li> <li>6. Количество обоснованных жалоб по деятельности МАУ "Д/С "Юбилейный" города Орска.</li> <li>7. Количество учреждений комитета по физической культуре, спорту и туризму администрации г. Орска, охваченных услугами МКУ "ЦБОУ ФКиС г. Орска".</li> <li>8. Повышение оплаты труда педагогических работников.</li> </ol>
Сроки реализации программы	2014 - 2020 г.г.
Объёмы бюджетных ассигнований программы (тыс. руб.) с разбивкой по годам	<p>Всего: 1 153 842,05 тыс. руб., в том числе:</p> <p>2014 г. - 162 290,0 тыс. руб.;</p> <p>2015 г. - 178 301,7 тыс. руб.;</p> <p>2016 г. - 168 773,1 тыс. руб.;</p> <p>2017 г. - 174 154,45 тыс. руб.;</p> <p>2018 г. - 156 067,0 тыс. руб.;</p> <p>2019 г. - 157 127,9 тыс. руб.;</p> <p>2020 г. - 157 127,9 тыс. руб.</p>

**Паспорт  
муниципальной программы "Комфортные условия проживания в городе Орске на  
2014 - 2020 годы"  
(далее - программа)**

Ответственный исполнитель программы	Управление жилищно-коммунального хозяйства администрации города Орска.
Соисполнители программы	Администрация города Орска (отдел капитального строительства, управление по транспорту, связи и организации дорожного движения, отдел экологии, комитет по управлению имуществом г. Орска), администрация Октябрьского района города, администрация Ленинского района города, администрация Советского района города
Участники программы	Организации, не являющиеся отраслевыми (функциональными) территориальными органами администрации города Орска (по согласованию)
Подпрограммы программы	<p>1. Подпрограмма № 1 "Модернизация объектов коммунальной инфраструктуры города Орска на 2014 - 2020 годы".</p> <p>2. Подпрограмма № 2 "Проведение капитального ремонта многоквартирных домов города Орска на 2014 - 2020 годы".</p> <p>3. Подпрограмма № 3 "Переселение граждан города Орска из аварийного жилищного фонда на 2014 - 2020 годы".</p> <p>4. Подпрограмма № 4 "Благоустройство территории города Орска на 2014 - 2020 годы".</p> <p>5. Подпрограмма № 5 "Повышение безопасности дорожного движения на территории города Орска на 2014 - 2020 годы".</p> <p>6. Подпрограмма № 6 "Развитие муниципального общественного пассажирского транспорта на территории муниципального образования "Город Орск" на 2014 - 2020 годы".</p> <p>7. Подпрограмма № 7 "Оздоровление экологической обстановки города Орска на 2014 - 2020 годы".</p> <p>8. Подпрограмма № 8 "Комплексное освоение и развитие территорий в целях жилищного строительства муниципального образования "Город Орск" на 2017 - 2020 годы</p> <p>9. Подпрограмма № 9 "Формирование современной городской среды на 2017 год"</p>
Цель программы	Создание комфортной среды обитания и жизнедеятельности для человека, которая позволяет не только удовлетворять жилищные потребности, но и обеспечивает высокое качество жизни в целом

<p>Задачи программы</p>	<ol style="list-style-type: none"> <li>1. Проведение модернизации объектов коммунальной инфраструктуры.</li> <li>2. Проведение капитального ремонта жилищного фонда для повышения его комфортности и энергоэффективности.</li> <li>3. Переселение граждан города из аварийного жилищного фонда.</li> <li>4. Благоустройство территории города Орска.</li> <li>5. Обеспечение безопасности дорожного движения.</li> <li>6. Развитие муниципального общественного пассажирского транспорта города.</li> <li>7. Оздоровление экологической обстановки города.</li> <li>8. Обустройство территорий объектами инженерной, дорожной и социальной инфраструктуры</li> <li>9. Благоустройство дворовых территорий многоквартирных жилых домов;</li> <li>10. Обеспечение формирования единых ключевых подходов и приоритетов формирования комфортной городской среды и правил благоустройства территорий с участием населения</li> </ol>
<p>Целевые индикаторы и показатели программы</p>	<ol style="list-style-type: none"> <li>1. Уровень износа на сетях систем теплоснабжения.</li> <li>2. Уровень износа на сетях систем водоснабжения и водоотведения.</li> <li>3. Отношение количества аварий на сетях водоснабжения и водоотведения к общей протяженности сетей водоснабжения и водоотведения.</li> <li>4. Доля общей площади капитально отремонтированных многоквартирных домов в общей площади многоквартирных домов.</li> <li>5. Доля многоквартирных домов, участвующих в подпрограмме <b>№ 2</b> к настоящей программе, из общего количества многоквартирных домов.</li> <li>6. Доля аварийного жилого фонда от общей площади многоквартирных домов.</li> <li>7. Доля отремонтированных автомобильных дорог, тротуаров общего пользования местного значения с твердым покрытием, в отношении которых произведен ремонт.</li> <li>8. Доля освещенности городских территорий, требующих освещения.</li> <li>9. Доля площади зеленых насаждений общего пользования (парки, сады, скверы, бульвары) в общей площади городского округа.</li> <li>10. Доля светофорных объектов, требующих</li> </ol>

	<p>модернизации.</p> <p>11. Доля дорожных знаков, требующих замены или ремонта.</p> <p>12. Доля дорог с нанесением дорожной разметки.</p> <p>13. Коэффициент выпуска трамваев на линию.</p> <p>14. Коэффициент выпуска автобусов на линию.</p> <p>15. Количество перевезенных пассажиров на садоводческих автобусных маршрутах.</p> <p>16. Количество перевезенных пассажиров на пригородных автобусных маршрутах.</p> <p>17. Пробег пассажирского транспорта на пригородных маршрутах.</p> <p>18. Количество перевезенных пассажиров льготных категорий.</p> <p>19. Доля перевозимых пассажиров трамваем и автобусом в общем объеме муниципальных перевозок.</p> <p>20. Загрязнение воздуха.</p> <p>21. Ввод в эксплуатацию объектов инженерной инфраструктуры по проектам жилищного строительства, получившим государственную поддержку в количестве 64,32 км</p> <p>22. Количество благоустроенных дворовых территорий многоквартирных домов;</p> <p>23. Площадь благоустроенных дворовых территорий;</p> <p>24. Охват населения благоустроенными дворовыми территориями (доля населения, проживающего в жилом фонде с благоустроенными дворовыми территориями, от общей численности населения муниципального образования "Город Орск");</p> <p>25. Исключен с 22 июня 2017 г. - <b>Постановление администрации города Орска Оренбургской области от 8 июня 2017 г. N 3293-п.</b></p> <p>Информация об изменениях:</p> <p><b><i>См. текст пункта в предыдущей редакции</i></b></p>
Сроки реализации программы	2014 - 2020 годы
Объемы бюджетных ассигнований программы с разбивкой по годам (тыс. руб.)	<p>Общий объем финансирования составляет 3 569 040,0 тыс. руб., в том числе:</p> <p>- 2014 год - 737 801,0 тыс. руб.;</p> <p>- 2015 год - 796 758,9 тыс. руб.;</p> <p>- 2016 год - 648 988,2 тыс. руб.;</p> <p>- 2017 год - 491 143,3 тыс. руб.;</p> <p>- 2018 год - 309 453,2 тыс. руб.;</p> <p>- 2019 год - 301 459,4 тыс. руб.;</p> <p>- 2020 год - 283 436,0 тыс. руб.</p>

**Паспорт  
муниципальной программы "Эффективное управление и распоряжение  
муниципальной казной на 2014 - 2020 годы"  
(далее - программа)**

Ответственный исполнитель программы	Муниципальное учреждение "Финансовое управление администрации города Орска" (далее - финансовое управление)
Соисполнители программы	"Администрация города Орска" (управление экономики), муниципальное учреждение "Комитет по управлению имуществом города Орска" (далее - комитет по управлению имуществом города)
Участники программы	Главные распорядители средств бюджета города Орска; муниципальные учреждения города; организации, не являющиеся отраслевыми (функциональными), территориальными органами администрации города (по согласованию)
Подпрограммы программы	<ol style="list-style-type: none"> <li>1. Организация и осуществление бюджетного процесса в городе Орске.</li> <li>2. Повышение эффективности бюджетных расходов города Орска.</li> <li>3. Эффективное управление и распоряжение муниципальной собственностью муниципального образования "Город Орск" в 2014 - 2020 годах.</li> <li>4. Энергосбережение и повышение энергетической эффективности</li> </ol>
Цели программы	Эффективное управление и распоряжение муниципальной казной
Задачи программы	<ol style="list-style-type: none"> <li>1. Организация бюджетного процесса в городе Орске.</li> <li>2. Повышение эффективности бюджетных расходов.</li> <li>3. Повышение эффективности управления земельно-имущественным комплексом города Орска.</li> <li>4. Повышение энергетической эффективности и проведение мероприятий по энергосбережению</li> </ol>
Целевые индикаторы и показатели программы	<ol style="list-style-type: none"> <li>1. Наличие утвержденной методики формирования городского бюджета на очередной финансовый год и плановый период.</li> <li>2. Наличие подготовленного проекта бюджета города на очередной финансовый год и плановый период.</li> <li>3. Число дней нарушения сроков вынесения проекта бюджета города на очередной финансовый год и плановый период на рассмотрение Орского городского Совета депутатов.</li> </ol>



4. Проведение публичных слушаний по проекту бюджета города Орска на очередной финансовый год и плановый период.
5. Число дней нарушения сроков проведения публичных слушаний проекта бюджета города Орска на очередной финансовый год и плановый период и отчета об его исполнении.
6. Число дней нарушения сроков публикации бюджета города Орска на очередной финансовый год и плановый период и отчета о его исполнении.
7. Наличие подготовленного проекта годового отчета об исполнении бюджета.
8. Число дней нарушения сроков вынесения проекта годового отчета об исполнении бюджета города Орска на рассмотрение Орского городского Совета депутатов.
9. Число дней нарушения сроков предоставления годового отчета об исполнении бюджета в Орский городской Совет депутатов, в Контрольно-счетную палату города Орска.
10. Проведение публичных слушаний по проекту годового отчета об исполнении городского бюджета.
11. Число дней нарушения сроков проведения публичных слушаний по проекту годового отчета об исполнении бюджета.
12. Количество контрольных мероприятий, подлежащих внутреннему муниципальному финансовому контролю в соответствующем году.
13. Соотношение количества проведенных контрольных мероприятий от общего числа запланированных контрольных мероприятий в соответствующем году.
14. Число дней нарушения сроков проведения проверок (ревизий), обследований.
15. Проверка всех вопросов проверки (ревизии), обследования, определенных планом-программой.
16. Соотношение количества объектов контроля, по которым установлены факты финансовых нарушений, и общего количества решений, принятых по фактам финансовых нарушений.
17. Отсутствие просроченной кредиторской задолженности муниципальных учреждений.
18. Отношение дефицита бюджета к доходам без учета безвозмездных поступлений и поступлений по дополнительным нормативам.
19. Отношение муниципального долга (за вычетом выданных гарантий) к доходам бюджета без учета объема безвозмездных поступлений и

поступлений по дополнительным нормативам.

20. Отношение объема просроченной кредиторской задолженности к расходам бюджета.

21. Доля бюджетных инвестиций в общем объеме расходов бюджета.

22. Абсолютное отклонение фактического объема доходов (без учета межбюджетных трансфертов) за отчетный год от первоначального плана.

23. Наличие утвержденной методики формализованного прогнозирования доходов бюджета по основным налогам и сборам.

24. Наличие просроченной кредиторской задолженности по долговым обязательствам.

25. Удельный вес расходов бюджета, формируемых в рамках программ (рассчитывается без учета субвенций).

26. Доля расходов на осуществление бюджетных инвестиций в рамках муниципальных программ (рассчитывается без учета межбюджетных трансфертов).

27. Наличие нормативного правового акта, определяющего оплату труда руководителей местной администрации с учетом результатов их профессиональной деятельности.

28. Доля автономных и бюджетных учреждений, оказывающих услуги, в общем числе муниципальных учреждений.

29. Доля учреждений, для которых объем бюджетных ассигнований на оказание услуг (выполнение работ) определен с учетом качества оказания услуг (выполнения работ).

30. Прирост объема доходов автономных и бюджетных учреждений от приносящей доход деятельности.

31. Наличие утвержденного бюджета на очередной финансовый год и плановый период.

32. Наличие утвержденного порядка и методики планирования бюджетных ассигнований.

33. Наличие установленного порядка определения предельных объемов бюджетных ассигнований, доводимых до главных распорядителей бюджетных средств в процессе составления проекта бюджета.

34. Доля муниципальных программ, по которым утвержденный объем финансирования изменился в течение отчетного года более чем на 15 процентов от первоначального.

35. Процент абсолютного отклонения утвержденного объема расходов бюджета на

первый год планового периода от объема расходов соответствующего года при его утверждении на очередной год.

36. Наличие нормативно установленной обязательности проведения публичных обсуждений проектов муниципальных программ.

37. Доля муниципальных программ, принятых в отчетном году, проекты которых прошли публичные обсуждения.

38. Наличие нормативного закрепления механизма распределения бюджета принимаемых обязательств между принимаемыми и действующими муниципальными программами.

39. Публикация в средствах массовой информации и сети Интернет результатов распределения бюджета принимаемых обязательств между принимаемыми и действующими муниципальными программами.

40. Наличие нормативного закрепления обязательности предоставления перечня муниципальных программ и ведомственных целевых программ в составе материалов, представляемых с проектом бюджета.

41. Публикация данных мониторинга качества финансового управления главных распорядителей бюджетных средств.

42. Доля функций органов администрации города, в отношении которых утверждены административные регламенты их исполнения.

43. Создание специализированного сайта в сети Интернет, на котором размещается информация о муниципальных финансах.

44. Создание Интернет-портала оказания услуг по осуществлению юридически значимых действий в электронной форме.

45. Создание сайта в сети Интернет, имеющего функцию обратной связи с потребителями услуг.

46. Доля муниципальных учреждений города, информация о результатах деятельности которых размещена в сети Интернет.

47. Доля органов администрации города, информация о результатах деятельности которых размещена в сети Интернет.

48. Количество земельных участков под объектами муниципальной собственности, в отношении которых ежегодно проводится государственный кадастровый учет.

49. Доля многоквартирных домов, расположенных на земельных участках, в отношении которых будет ежегодно осуществлен государственный

кадастровый учет.

50. Количество земельных участков ежегодно формируемых для строительства объектов, жилого и нежилого назначения, в том числе строительство многоквартирных жилых домов, индивидуального строительства, комплексного освоения в целях жилищного строительства.

51. Количество земельных участков, ежегодно выставленных на торгах (аукцион, конкурс).

52. Размер годовой арендной платы по договорам, арендная плата по которым определена на основе отчета независимого оценщика.

53. Количество объектов муниципальной собственности, прошедших процедуру государственного кадастрового учета и государственной регистрации права ежегодно.

54. Площадь объектов муниципальной собственности, подлежащих постановке на государственный кадастровый учет и государственной регистрации права.

55. Количество объектов, право муниципальной собственности на которые зарегистрировано за отчетный период.

56. Количество объектов в реестре муниципального имущества г. Орска.

57. Количество объектов прошедших рыночную оценку ежегодно.

58. Ежегодно количество объектов, выносимых на аукционные торги на право заключения договора аренды муниципального имущества.

59. Ежегодно количество объектов, включенных в прогнозный план приватизации муниципального имущества города.

60. Площадь городских лесов, в отношении которых осуществлены работы по проведению лесоустройства.

61. Снижение удельного потребления энергоресурсов всеми муниципальными учреждениями города в сопоставимых условиях не менее чем на 3,0% к уровню предыдущего года, в т.ч.:

- все виды энергетических ресурсов, кроме воды (электроэнергия, тепловая энергия, природный газ);

- вода.

62. Доля муниципальных учреждений города, заполнивших информацию раздела "Энергосбережение" на сайте финансового управления администрации города, в общем количестве муниципальных учреждений города

	63. Наличие утвержденного топливно-энергетического баланса города.
Сроки реализации программы	2014 - 2020 годы
Объем бюджетных ассигнований программы с разбивкой по годам	715 441,4 тыс. рублей, в т.ч.: 2014 г. - 23 356,8 тыс. рублей; 2015 г. - 88 791,9 тыс. рублей; 2016 г. - 104 873,0 тыс. рублей; 2017 г. - 110 272,0 тыс. рублей; 2018 г. - 129 382,7 тыс. рублей; 2019 г. - 129 382,5 тыс. рублей; 2020 г. - 129 382,5 тыс. рублей

Постановление администрации города Орска Оренбургской области от 30 октября 2013 г. N 7905-п "Об утверждении муниципальной программы "Здоровая молодежь - сильная молодежь" города Орска на 2014 - 2016 годы" (с изменениями и дополнениями)

Приложение. Муниципальная программа "Здоровая молодежь - сильная молодежь" города Орска на 2014 - 2020 годы"

**Паспорт  
муниципальной программы "Здоровая молодежь - сильная молодежь" города  
Орска на 2014 - 2020 годы"  
(далее - Программа)**

Ответственный исполнитель Программы	Администрация г. Орска (комитет по делам молодежи администрации города)
Соисполнители Программы	Администрация г. Орска (управление образования администрации города, отдел по труду управления экономики администрации города), администрация Ленинского района города, администрация Октябрьского района города, администрация Советского района города
Участники Программы	Население города Орска, филиал ГБУЗ "ООКНД" - "ОНД", ГБУЗ "ОЦПБ со СПИД", АНКПО "Радуга"
Подпрограммы Программы	<b>Подпрограмма N 1</b> "Комплексные меры противодействия злоупотреблению наркотиками и их незаконному обороту в г. Орске на 2014 - 2020 годы". <b>Подпрограмма N 2</b> "Профилактика правонарушений в городе Орске на 2014 - 2020 годы"
Цель Программы	Обеспечение безопасности граждан и снижение уровня преступности на территории города Орска, формирование позитивного отношения к жизни у подрастающего поколения и молодежи с помощью повышения эффективности профилактической работы, направленной на предупреждение возникновения и противодействие злоупотреблению наркотическими средствами и их незаконному обороту на территории города Орска.
Задачи Программы	1. Совершенствование системы профилактики наркомании среди различных категорий населения, прежде всего, среди молодежи и несовершеннолетних. 2. Разработка и реализация совокупности мероприятий, включающих в себя обучение и воспитание, антинаркотическое просвещение. 3. Повышение антинаркотической ориентации обучающихся, их морального и физического оздоровления. 4. Создание условий для проявления, развития и реализации творческого потенциала детей и молодежи. 5. Воссоздание системы социальной профилактики правонарушений, направленной на активизацию борьбы с пьянством, алкоголизмом, наркоманией, преступностью, безнадзорностью, беспризорностью

	<p>несовершеннолетних, незаконной миграцией.</p> <p>6. Активизация участия и улучшение координации деятельности органов местного самоуправления в предупреждении правонарушений.</p> <p>7. Повышение оперативности реагирования на заявления и сообщения о правонарушении за счет наращивания сил правопорядка и технических средств контроля за ситуацией в общественных местах.</p> <p>8. Оптимизация работы по предупреждению и профилактике правонарушений, совершаемых на улицах и в общественных местах.</p> <p>9. Выявление и устранение причин и условий, способствующих совершению правонарушений</p>
Целевые индикаторы и показатели Программы	<p>1. Количество проведенных публичных мероприятий, направленных на профилактику наркомании среди молодежи в возрасте от 7 до 30 лет.</p> <p>2. Доля молодежи, вовлеченной в профилактические мероприятия, в общем количестве молодежи в возрасте от 7 до 30 лет.</p> <p>3. Доля педагогических работников, прошедших обучение по программам формирования здорового образа жизни, в общем количестве педагогических работников.</p> <p>4. Количество профилактических мероприятий, направленных на снижение уровня правонарушений, проведенных:</p> <ul style="list-style-type: none"> <li>- в Ленинском районе;</li> <li>- в Октябрьском районе;</li> <li>- в Советском районе.</li> </ul> <p>5. Количество рейдовых мероприятий, направленных на профилактику преступлений и правонарушений, совершаемых несовершеннолетними, проведенных:</p> <ul style="list-style-type: none"> <li>- в Ленинском районе;</li> <li>- в Октябрьском районе;</li> <li>- в Советском районе.</li> </ul> <p>6. Количество культурно-массовых и спортивных мероприятий, проводимых при участии детей, состоящих на учете в комиссии по делам несовершеннолетних, проведенных:</p> <ul style="list-style-type: none"> <li>- в Ленинском районе;</li> <li>- в Октябрьском районе;</li> <li>- в Советском районе</li> </ul>
Сроки реализации Программы	2014 - 2020 годы
Объем бюджетных ассигнований Программы (тыс. руб.) с разбивкой по годам	<p>Объем финансового обеспечения мероприятий Программы составит за счет средств городского бюджета 16643,4381 тыс. рублей, из них:</p> <ul style="list-style-type: none"> <li>- 2014 год - 2336 тыс. рублей;</li> <li>- 2015 год - 2386 тыс. рублей;</li> <li>- 2016 год - 2377,4381 тыс. рублей;</li> <li>- 2017 год - 2386 тыс. рублей;</li> </ul>

	<ul style="list-style-type: none"> <li>- 2018 год - 2386 тыс. рублей;</li> <li>- 2019 год - 2386 тыс. рублей;</li> <li>- 2020 год - 2386 тыс. рублей, в т.ч.</li> <li>по <b>Подпрограмме N 1</b> - 2306,3531 тыс. рублей, из них:</li> <li>- 2014 год - 330 тыс. рублей;</li> <li>- 2015 год - 330 тыс. рублей;</li> <li>- 2016 год - 326,3531 тыс. рублей;</li> <li>- 2017 год - 330 тыс. рублей;</li> <li>- 2018 год - 330 тыс. рублей;</li> <li>- 2019 год - 330 тыс. рублей;</li> <li>- 2020 год - 330 тыс. рублей</li> <li>по <b>Подпрограмме N 2</b>: - 14337,085 тыс. рублей, из них:</li> <li>- 2014 год - 2006 тыс. рублей;</li> <li>- 2015 год - 2056 тыс. рублей;</li> <li>- 2016 год - 2051,085 тыс. рублей;</li> <li>- 2017 год - 2056 тыс. рублей;</li> <li>- 2018 год - 2056 тыс. рублей;</li> <li>- 2019 год - 2056 тыс. рублей;</li> <li>- 2020 год - 2056 тыс. рублей</li> </ul>
--	--



**Муниципальная программа города Орска  
"Реализация молодежной политики в городе Орске  
на 2014 - 2020 годы"  
(далее - Программа)  
Паспорт Программы**

Ответственный исполнитель Программы	Администрация г. Орска (комитет по делам молодежи)
Соисполнители Программы	Отсутствуют
Участники Программы	Студенты высших, среднеспециальных учебных заведений города, население города Орска в возрасте от 14 до 30 лет, молодые семьи города Орска в возрасте до 35 лет
Подпрограммы Программы	<b>Подпрограмма № 1 "Поддержка талантливой молодежи города Орска"; Подпрограмма № 2 "Обеспечение жильем молодых семей на территории муниципального образования "Город Орск" на 2014 - 2020 годы"</b>
Цели Программы	Создание условий и гарантий самореализации молодых граждан и создание долгосрочной и гарантированной системы поддержки молодых семей в решении жилищной проблемы
Задачи Программы	<ol style="list-style-type: none"> <li>1. Формирование и развитие духовно-нравственного воспитания.</li> <li>2. Поддержка деятельности молодежных и детских общественных объединений, активизация их участия в решении социально значимых проблем молодежи.</li> <li>3. Создание условий для развития системы занятости молодежи, снижение уровня безработицы путем предоставления сезонных и временных работ.</li> <li>4. Адресная поддержка различных групп молодежи.</li> <li>5. Формирование культуры безопасности и навыков здорового образа жизни, первичной профилактики вредных привычек.</li> <li>6. Социальная защита молодежи, находящейся в трудной жизненной ситуации.</li> <li>7. Патриотическое воспитание молодежи.</li> <li>8. Расширение правовых, финансовых и организационных механизмов оказания государственной поддержки в приобретении жилья молодыми семьями, нуждающимися в улучшении жилищных условий.</li> <li>9. Создание комплексных мер по укреплению семейных отношений и снижение социальной напряженности</li> </ol>
Целевые индикаторы и показатели Программы	1. Доля подростков и молодежи, вовлеченных в городские мероприятия, от общего числа молодёжи в возрасте от 14 до 30 лет.

	<p>2. Доля подростков и молодежи, вовлеченных в военно-патриотические мероприятия, от общего числа молодежи в возрасте от 14 до 30 лет.</p> <p>3. Количество молодых семей, улучшивших свои жилищные условия</p>
Сроки реализации Программы	2014 - 2020 годы
Объемы бюджетных ассигнований Программы за счет средств городского бюджета (тыс. руб.) с разбивкой по годам и подпрограммам	<p>Объем финансового обеспечения мероприятий Программы в ценах соответствующих лет составит за счет средств городского бюджета 362 805,093 тыс. рублей, из них:</p> <ul style="list-style-type: none"> <li>- 2014 год - 99 905,889 тыс. рублей;</li> <li>- 2015 год - 113 826,062 тыс. рублей;</li> <li>- 2016 год - 88 625,302 тыс. рублей;</li> <li>- 2017 год - 29 360,340 тыс. рублей;</li> <li>- 2018 год - 10 362,50 тыс. рублей;</li> <li>- 2019 год - 10 362,50 тыс. рублей;</li> <li>- 2020 год - 10 362,50 тыс. рублей.</li> </ul> <p>по Подпрограмме N 1 - 3 587,442 тыс. рублей, из них:</p> <ul style="list-style-type: none"> <li>- 2014 год - 725,0 тыс. рублей;</li> <li>- 2015 год - 725,0 тыс. рублей;</li> <li>- 2016 год - 690,102 тыс. рублей;</li> <li>- 2017 год - 359, 840 тыс. рублей;</li> <li>- 2018 год - 362,50 тыс. рублей;</li> <li>- 2019 год - 362,50 тыс. рублей;</li> <li>- 2020 год - 362,50 тыс. рублей.</li> </ul> <p>по Подпрограмме N 2 - 359 217,651 тыс. рублей, из них:</p> <ul style="list-style-type: none"> <li>- 2014 год - 99 180,889 тыс. рублей;</li> <li>- 2015 год - 113 101,062 тыс. рублей;</li> <li>- 2016 год - 87 935,200 тыс. рублей;</li> <li>- 2017 год - 29 000,5 тыс. рублей;</li> <li>- 2018 год - 10 000,0 тыс. рублей;</li> <li>- 2019 год - 10 000,0 тыс. рублей;</li> <li>- 2020 год - 10 000,0 тыс. рублей.</li> </ul>

**Паспорт  
муниципальной программы "О развитии малого и среднего предпринимательства  
в городе Орске на 2014 - 2020 годы"  
(далее - программа)**

Ответственный исполнитель программы	Администрация города Орска (управление по перспективному развитию и работе с предприятиями малого и среднего бизнеса, торговле и наружной рекламе администрации города)
Соисполнители программы	МБУ "БИ "Орский"
Участники программы	Администрация города Орска (управление по перспективному развитию и работе с предприятиями малого и среднего бизнеса, торговле и наружной рекламе администрации города, управление по связям с общественностью администрации города, комитет по делам молодежи администрации города, отдел культуры администрации города, отдел по сельскому хозяйству администрации города, комитет по физической культуре, спорту и туризму администрации города)
Подпрограммы программы	Нет
Цели программы	Улучшение условий для развития малого и среднего предпринимательства
Задачи программы	<ol style="list-style-type: none"> <li>1. Совершенствование нормативно-правовой базы, регулирующей предпринимательскую деятельность.</li> <li>2. Устранение административных и организационных барьеров, препятствующих эффективному развитию и функционированию бизнеса на территории муниципального образования.</li> <li>3. Обеспечение взаимодействия органов местного самоуправления с предпринимательскими структурами в интересах экономического и социального развития в целях совершенствования системы муниципального управления и методов поддержки субъектов малого и среднего предпринимательства.</li> <li>4. Содействие развитию малого и среднего предпринимательства по приоритетным для муниципального образования направлениям.</li> <li>5. Развитие системы финансовой, имущественной, информационной и консультационной поддержки субъектов малого и среднего предпринимательства.</li> <li>6. Повышение уровня квалификации руководящего и кадрового состава субъектов малого и среднего предпринимательства.</li> <li>7. Рост конкурентоспособности субъектов малого и среднего предпринимательства на внутренних и внешних рынках.</li> <li>8. Оказание содействия субъектам предпринимательства в</li> </ol>

	<p>продвижении на рынок производимых ими товаров (работ, услуг), результатов интеллектуальной деятельности.</p> <p>9. Формирование благоприятного общественного мнения и популяризация идей предпринимательства</p>
Целевые индикаторы и показатели программы	<p>1. Количество проведенных публичных мероприятий по вопросам СМП.</p> <p>2. Количество оказанных консультационных услуг СМП.</p> <p>3. Количество инкубируемых СМП в МБУ "БИ "Орский".</p> <p>4. Уровень наполняемости МБУ "БИ "Орский"</p>
Сроки реализации программы	2014 - 2020 годы
Объемы бюджетных ассигнований программы (тыс. руб.) с разбивкой по годам	<p>Общий объем финансирования мероприятий программы за счет средств городского бюджета оценивается в 24 590,0 тыс. рублей.</p> <p>Из них:</p> <ul style="list-style-type: none"> <li>- в 2014 году - 450,0 тыс. рублей;</li> <li>- в 2015 году - 3 965,4 тыс. рублей;</li> <li>- в 2016 году - 4 324,4 тыс. рублей;</li> <li>- в 2017 году - 3 933,0 тыс. рублей;</li> <li>- в 2018 году - 3 964,0 тыс. рублей;</li> <li>- в 2019 году - 3 976,6 тыс. рублей;</li> <li>- в 2020 году - 3 976,6 тыс. рублей</li> </ul>

**Паспорт  
муниципальной программы "Повышение эффективности муниципального  
управления в городе Орске на 2014 - 2020 годы" (далее - Программа)**

<b>Ответственный исполнитель Программы</b>	Администрация города Орска (управление по перспективному развитию и работе с предприятиями малого и среднего бизнеса, торговле и наружной рекламе администрации города Орска)
<b>Соисполнители Программы</b>	Администрация города Орска (МАУ "МФЦ г. Орска"; отдел бухгалтерского учета и отчетности администрации города Орска); администрация Ленинского района города Орска; администрация Октябрьского района города Орска; администрация Советского района города Орска
<b>Участники Программы</b>	<ol style="list-style-type: none"> <li>1) юридическое управление администрации города;</li> <li>2) управление по связям с общественностью администрации города;</li> <li>3) управление по транспорту, связи и организации дорожного движения администрации города;</li> <li>4) управление по делам ГО, ПБ и ЧС администрации города;</li> <li>5) управление экономики администрации города;</li> <li>6) жилищный отдел администрации города;</li> <li>7) отдел капитального строительства администрации города;</li> <li>8) отдел экологии администрации города;</li> <li>9) комитет по делам молодежи администрации города;</li> <li>10) отдел по сельскому хозяйству администрации города;</li> <li>11) управление делами администрации города;</li> <li>12) хозяйственный отдел администрации города;</li> <li>13) отдел по делам несовершеннолетних администрации города;</li> <li>14) отдел по закупкам администрации города;</li> <li>15) отдел по информатизации и внутренней связи администрации города.</li> </ol>
<b>Подпрограммы Программы</b>	Нет
<b>Цели Программы</b>	Цель - повышение эффективности муниципального управления, оптимизация и повышение качества предоставления государственных и муниципальных услуг, в том числе на базе МАУ "МФЦ г. Орска"
<b>Задачи Программы</b>	<ol style="list-style-type: none"> <li>1. Оптимизация системы предоставления муниципальных услуг.</li> <li>2. Организация перехода на предоставление муниципальных услуг в электронном виде.</li> <li>3. Организация предоставления государственных и муниципальных услуг по принципу "одного окна" на базе МАУ "МФЦ г. Орска"</li> </ol>
<b>Целевые индикаторы и показатели Программы</b>	<ol style="list-style-type: none"> <li>1. Доля государственных и муниципальных услуг, оказываемых в электронной форме, от общего количества услуг, подлежащих переводу в электронный вид.</li> <li>2. Доля граждан, имеющих доступ к получению</li> </ol>

<p>государственных и муниципальных услуг по принципу "одного окна" по месту пребывания, в том числе в многофункциональном центре предоставления государственных и муниципальных услуг.</p> <p>3. Уровень удовлетворенности граждан качеством предоставления государственных и муниципальных услуг.</p> <p>4. Среднее время ожидания в очереди при обращении заявителя в орган местного самоуправления для получения государственных (муниципальных) услуг.</p> <p>5. Среднее число обращений представителей бизнес-сообществ в органы местного самоуправления для получения одной муниципальной услуги, связанной со сферой предпринимательской деятельности.</p> <p>6. Отсутствие предписаний надзорных, правоохранительных органов на нарушения действующего законодательства администрацией города</p> <p>7. Доля граждан, использующих механизм получения муниципальных услуг в электронной форме</p>	<p>государственных и муниципальных услуг по принципу "одного окна" по месту пребывания, в том числе в многофункциональном центре предоставления государственных и муниципальных услуг.</p> <p>3. Уровень удовлетворенности граждан качеством предоставления государственных и муниципальных услуг.</p> <p>4. Среднее время ожидания в очереди при обращении заявителя в орган местного самоуправления для получения государственных (муниципальных) услуг.</p> <p>5. Среднее число обращений представителей бизнес-сообществ в органы местного самоуправления для получения одной муниципальной услуги, связанной со сферой предпринимательской деятельности.</p> <p>6. Отсутствие предписаний надзорных, правоохранительных органов на нарушения действующего законодательства администрацией города</p> <p>7. Доля граждан, использующих механизм получения муниципальных услуг в электронной форме</p>
<p>Сроки реализации Программы</p>	<p>2014 - 2020 годы</p>
<p>Объемы бюджетных ассигнований Программы (тыс. руб.) с разбивкой по годам</p>	<p>Общий объем финансирования мероприятий Программы за счет средств местного бюджета оценивается в 652 372, 854 тыс. рублей.</p> <p>Из них:</p> <ul style="list-style-type: none"> <li>- в 2014 году - 39 504,854 тыс. рублей;</li> <li>- в 2015 году - 14 280,9 тыс. рублей;</li> <li>- в 2016 году - 50710,6 тыс. рублей;</li> <li>- в 2017 году - 136109,3 тыс. рублей;</li> <li>- в 2018 году - 136482,5 тыс. рублей;</li> <li>- в 2019 году - 136792,4 тыс. рублей;</li> <li>- в 2020 году - 138492,3 тыс. рублей</li> </ul>

**Паспорт  
муниципальной программы  
"Развитие сельскохозяйственного производства и сельских территорий города  
Орска на 2014 - 2020 годы"  
(далее - программа)**

Ответственный исполнитель программы	Администрация города Орска (отдел по сельскому хозяйству администрации города).
Соисполнители программы	Администрация города Орска (отдел капитального строительства администрации города), УЖКХ администрации города, администрация Октябрьского района города, администрация Ленинского района города, администрация Советского района города.
Участники программы	Организации, не являющиеся отраслевыми (функциональными) и территориальными органами администрации города Орска, предприятия агропромышленного комплекса (АПК) города Орска (по согласованию).
Подпрограммы программы	1. Подпрограмма N 1 "Развитие растениеводства и животноводства на территории города Орска" (приложение N 5 к программе). 2. Подпрограмма N 2 "Устойчивое развитие сельских территорий, входящих в состав муниципального образования "Город Орск" (приложение N 6 к программе).
Цель программы	Обеспечение устойчивого развития сельскохозяйственного производства на территории города Орска и повышение уровня жизни населения в сельских населенных пунктах, входящих в состав муниципального образования "Город Орск".
Задачи программы	1. Стимулирование роста производства основных видов растениеводческой продукции. 2. Стимулирование роста производства продукции мясного и молочного животноводства. 3. Повышение уровня обустройства сельских населенных пунктов, входящих в состав муниципального образования "Город Орск", объектами инженерной инфраструктуры.
Целевые индикаторы и показатели программы	1. Индекс производства продукции сельского хозяйства в хозяйствах всех категорий (в сопоставимых ценах). 2. Индекс производства продукции растениеводства в хозяйствах всех категорий (в сопоставимых ценах). 3. Индекс производства продукции животноводства в хозяйствах всех категорий (в сопоставимых ценах). 4. Наличие разработанной и утвержденной проектно-сметной документации на строительство водопроводных сетей 5. Протяженность водопроводов, введенных в действие после строительства.
Сроки реализации программы	2014 - 2020 годы.
Объемы бюджетных ассигнований программы за счет средств городского бюджета	Общий объем финансирования за счет средств городского бюджета составляет 76 472,0 тыс. руб., в том числе: - 2014 год - 16 538,3 тыс. руб.; - 2015 год - 16 562,3 тыс. руб.;

бюджета (тыс. руб.) с  
разбивкой по годам

- 2016 год - 28 895,5 тыс. руб.;  
- 2017 год - 14 475,9 тыс. руб.;  
- 2018 год - 0,0 тыс. руб.;  
- 2019 год - 0,0 тыс. руб.;  
- 2020 год - 0,0 тыс. руб.



**Паспорт  
муниципальной программы города Орска "Развитие системы  
градорегулирования, информационное и картографическое обеспечение  
градостроительной деятельности муниципального образования "Город Орск" в  
2015 - 2020 годах"  
(далее - программа)**

Ответственный исполнитель программы	Комитет архитектуры и градостроительства администрации города Орска (далее - Комитет, КАиГ)
Соисполнители программы	Муниципальное казенное учреждение "Информационный центр градостроительства" (далее - ИнфоЦентрГрад)
Участники программы	Главные распорядители бюджетных средств, муниципальные учреждения
Подпрограммы программы	1. Подпрограмма N 1 "Развитие системы градорегулирования муниципального образования "Город Орск" в 2015 - 2020 годах". 2. Подпрограмма N 2 "Информационное и картографическое обеспечение градостроительной деятельности в 2015 - 2020 годах"
Цель программы	Обеспечение устойчивого развития территорий муниципального образования, развития инженерной, транспортной и социальной инфраструктуры, учета интересов граждан и их объединений
Задачи программы	1. Обеспечение муниципального образования "Город Орск" документами территориального планирования, градостроительного зонирования, документацией по планировке территории, актуализация <b>местных нормативов</b> градостроительного проектирования муниципального образования "Город Орск" и схемы территориального планирования муниципального образования "Город Орск". 2. Подготовка документов для внесения сведений о границах муниципального образования "Город Орск", функциональных и территориальных зон, зон с особыми условиями использования территорий в государственный кадастр недвижимости. 3. Обеспечение муниципального образования "Город Орск" современной проектной документацией для малоэтажного жилищного строительства. 4. Создание систематизированного свода документированных сведений о развитии территории города Орска, об её застройке, о земельных участках, об объектах капитального строительства и иных необходимых сведений для осуществления градостроительной деятельности. 5. Создание условий достаточного информационного обеспечения процессов: - разработка и принятие документов градостроительного регулирования;

	<p>- контроль соблюдения градостроительных ограничений и регламентов;</p> <p>- архитектурно-строительная деятельность.</p> <p>6. Создание и ведение единой цифровой картографической основы (далее - ЕЦКО) города.</p> <p>7. Инвентаризация и учет (паспортизация) объектов, находящихся на территории города (земельных участков, объектов недвижимости, инженерных коммуникаций, временных сооружений и т.д.).</p> <p>8. Автоматизированное ведение адресного, градостроительного, земельного, имущественного и других городских реестров. Автоматизация деловых процессов специалистов администрации города при подготовке различного рода градостроительной документации.</p> <p>9. Создание муниципальной геоинформационной системы (далее - МГИС) города. Разработка и внедрение регламента информационного взаимодействия для субъектов МГИС.</p> <p>10. Внедрение программных средств анализа, моделирования и прогноза развития городской территории</p>
<p>Целевые индикаторы и показатели программы</p>	<ol style="list-style-type: none"> <li>1. Количество разработанных проектов планировки и межевания территории.</li> <li>2. Количество внесенных изменений в генеральный план, правила землепользования и застройки.</li> <li>3. Количество внесенных изменений в <b>местные нормативы</b> градостроительного проектирования.</li> <li>4. Количество публичных слушаний проектов документов территориального планирования и градостроительного зонирования муниципального образования "Город Орск" и внесения в них изменений, разрабатываемой документации по планировке территорий.</li> <li>5. Наличие документов для внесения сведений о границах муниципального образования "Город Орск", функциональных и территориальных зон, зон с особыми условиями использования территорий в государственный кадастр недвижимости.</li> <li>6. Доля внедренных подсистем "ИнМета-МИС".</li> <li>7. Доля автоматизации государственных и муниципальных услуг, оказываемых КАиГ.</li> <li>8. Количество прошедших инвентаризацию геодезических знаков.</li> <li>9. Площадь территории города, на которую созданы актуальные ортофотопланы или космоснимки.</li> <li>10. Доля площади территории города, на которую созданы цифровые карты М 1:500</li> </ol>
<p>Сроки реализации программы</p>	<p>2015 - 2020 годы</p>
<p>Объемы бюджетных ассигнований (тыс. руб.) с разбивкой по годам</p>	<p>Всего за счет средств городского бюджета - 84 026,55 тыс. руб., в т.ч.:</p> <p>- 2015 год - 13 181,6 тыс. руб.;</p>

	- 2016 год - 13 963,7 тыс. руб.;
	- 2017 год - 12 928,8 тыс. руб.;
	- 2018 год - 14 767,7 тыс. руб.;
	- 2019 год - 11 769,8 тыс. руб.;
	- 2020 год - 17 414,95 тыс. руб.

**Паспорт  
муниципальной программы "Социальная политика города Орска на  
2015 - 2020 годы"  
(далее - Программа)**

Ответственный исполнитель Программы	Управление социальной политики администрации города Орска (далее - управление)
Соисполнители Программы	Муниципальное учреждение "Комитет по управлению имуществом города Орска" (далее - Комитет)
Участники Программы	1. Отдел опеки и попечительства управления образования администрации города Орска. 2. Жилищный отдел администрации города Орска. 3. Управление жилищно-коммунального хозяйства администрации города Орска
Подпрограммы Программы	1. "Социальная политика города Орска" (приложение N 5 к настоящей Программе). 2. "Обеспечение мер социальной поддержки отдельных категорий граждан в части обеспечения жилыми помещениями по договору социального найма и договору найма специализированного жилого помещения" (приложение N 6 к настоящей Программе).
Цель Программы	Проведение единой социальной политики в отношении жителей города Орска и стабильное улучшение качества жизни всех слоев населения города
Задачи Программы	1. Обеспечение социальных гарантий, предусмотренных действующим законодательством и муниципальными правовыми актами. 2. Исполнение переданных правительством Оренбургской области государственных полномочий в части приобретения муниципальным образованием "Город Орск" жилых помещений в целях дальнейшего предоставления их отдельным категориям граждан по договору социального найма и договору найма специализированного жилого помещения. 3. Создание условий для обеспечения эффективного исполнения Программы
Целевые индикаторы и показатели Программы	1. Доля проведенных муниципальных акций и мероприятий социальной направленности от общего количества запланированных в ежегодном Плане проведения муниципальных акций и мероприятий социальной направленности согласно Положению "О порядке расходования средств городского бюджета на организацию и проведение муниципальных акций и мероприятий социальной направленности". 2. Доля лиц, награжденных медалью "Материнство", получивших социальную поддержку, от общего числа обратившихся граждан, имеющих такое право. 3. Доля лиц, замещавших муниципальные должности и должности муниципальной службы, обеспеченных ежемесячной доплатой к пенсии и пенсией за выслугу лет, от общего числа обратившихся граждан, имеющих такое право.

	<p>4. Доля лиц, удостоенных звания "Почетный гражданин города Орска", получивших социальную поддержку, от общего числа обратившихся граждан, имеющих такое право.</p> <p>5. Доля выпускников средних общеобразовательных школ города Орска из социально незащищенных семей с доходом ниже <b>величины прожиточного минимума</b> в расчете на душу населения, охваченных обучением в вузах города Орска, от общего числа обратившихся граждан, имеющих такое право.</p> <p>6. Доля приглашенных врачей-специалистов, получивших единовременную выплату и (или) компенсацию расходов по оплате проживания в связи с переездом в г. Орск, от общего количества обратившихся врачей-специалистов, имеющих такое право.</p> <p>7. Доля граждан, получивших социальную поддержку по оплате проезда детей при направлении на специальное лечение или консультацию государственными учреждениями здравоохранения г. Орска и (или) по оплате проживания сопровождающего лица, от общего количества обратившихся граждан, имеющих такое право.</p> <p>8. Доля студентов, ранее заключивших контракт о целевой подготовке и получивших возмещение затрат, связанных с пребыванием в высшем медицинском учебном заведении, от общего количества обратившихся студентов, имеющих такое право.</p> <p>9. Количество жилых помещений, приобретенных муниципальным образованием "Город Орск" в рамках выделенного финансирования для предоставления детям-сиротам и детям, оставшимся без попечения родителей, лиц из числа детей-сирот и детей, оставшихся без попечения родителей, по договорам найма специализированного жилого помещения.</p> <p>10. Численность детей-сирот и детей, оставшихся без попечения родителей, обеспеченных жильем по договорам найма специализированного жилого помещения.</p> <p>11. Количество жилых помещений, приобретенных муниципальным образованием "Город Орск" в рамках выделенного финансирования для предоставления отдельным категориям граждан по договорам социального найма.</p> <p>12. Численность лиц отдельной категории граждан, обеспеченных жильем по договорам социального найма</p>
Сроки реализации Программы	2015 - 2020 годы
Объемы бюджетных ассигнований программы с разбивкой по годам	<p>Объем финансирования мероприятий Программы составит 323 327,7 тыс. рублей, из них:</p> <ul style="list-style-type: none"> <li>- 2015 год - 13 304,9 тыс. руб.;</li> <li>- 2016 год - 58 076,7 тыс. руб.;</li> <li>- 2017 год - 62 649,2 тыс. руб.;</li> <li>- 2018 год - 62 935,3 тыс. руб.;</li> <li>- 2019 год - 63 180,8 тыс. руб.;</li> <li>- 2020 год - 63 180,8 тыс. руб.</li> </ul>

## ПАСПОРТ

**муниципальной программы «Защита населения и территорий муниципального образования «Город Орск» от чрезвычайных ситуаций, обеспечения пожарной безопасности и безопасности людей на водных объектах на 2016-2020 годы»  
(далее – Программа)**

<b>Ответственный исполнитель Программы</b>	Администрация города Орска (управление по делам гражданской обороны, пожарной безопасности и чрезвычайным ситуациям)
<b>Соисполнители Программы</b>	Отсутствуют
<b>Участники Программы</b>	Муниципальное бюджетное учреждение «Центр гражданской защиты г. Орска» (далее – МБУ «ЦГЗ г. Орска»), муниципальное казенное учреждение «Единая дежурно-диспетчерская служба г. Орска» (далее – МКУ «ЕДДС г. Орска»)
<b>Подпрограммы Программы</b>	1. Снижение рисков и смягчение последствий чрезвычайных ситуаций природного и техногенного характера в городе Орске на 2016-2020 годы (приложение № 4 к Программе). 2. Обеспечение безопасности населения и защита территории муниципального образования «Город Орск» от опасностей, возникающих при ведении военных действий или вследствие этих действий, а также при возникновении чрезвычайных ситуаций природного и техногенного характера на 2016-2020 годы (приложение № 5 к Программе).
<b>Цель Программы</b>	Повышение защищенности населения и территории муниципального образования «Город Орск» от ЧС, пожаров
<b>Задачи Программы</b>	-поддержание сил и средств поисково-спасательной службы в постоянной готовности к выдвигению в зоны ЧС и проведению аварийно-спасательных и других неотложных работ; -обеспечение готовности органов управления, сил и средств к экстренному реагированию и оперативным действиям по предупреждению и ликвидации ЧС
<b>Целевые индикаторы и показатели Программы</b>	- уровень готовности сил и средств для предупреждения и ликвидации ЧС; - готовность пожарного автомобиля с водителем п. Тукай к реагированию на ЧС; - оснащенность поисково-спасательной службы МБУ «ЦГЗ г. Орска»; - уровень обеспеченности техническими средствами автоматизированного рабочего места (далее - АРМ); - уровень сбора информации, приема – передачи сигналов боевого управления, сигналов на изменение, режимов функционирования звеньев территориальной подсистемы РСЧС, приема сообщений о пожарах, авариях, катастрофах, стихийных бедствиях и других ЧС от населения и организаций, оперативного реагирования и координации совместных действий ДДС, оперативного управления силами и средствами аварийно-спасательных служб и формирований, других сил постоянной готовности,

	расположенных на территории муниципального образования, а также оповещения населения об угрозе и возникновении ЧС - уровень подготовки оперативных дежурных и руководящего состава МКУ «ЕДДС г. Орска».
<b>Сроки реализации Программы</b>	2016-2020 годы
<b>Объемы бюджетных ассигнований Программы с разбивкой по годам (тыс. руб.)</b>	Общий объем финансирования составляет 96 058,8 тыс. руб., в том числе: <ul style="list-style-type: none"> <li>● 2016 год – 0,0 тыс. руб.;</li> <li>● 2017 год – 24014,7 тыс. руб.;</li> <li>● 2018 год – 24014,7 тыс. руб.;</li> <li>● 2019 год – 24014,7 тыс. руб.;</li> <li>● 2020 год – 24014,7 тыс. руб.</li> </ul>

**ПАСПОРТ ПРОГРАММЫ**  
**"Формирование современной городской среды на 2018-2022 годы"**

Ответственный исполнитель программы	Управление жилищно-коммунального хозяйства администрации города Орска.
Соисполнители программы	Нет
Участники программы	Комитет архитектуры и градостроительства администрации города Орска; Управление по связям с общественностью администрации города Орска; Муниципальное учреждение «Комитет по управлению имуществом города Орска»; Отдел культуры администрации города; Собственники помещений в многоквартирных домах, собственники иных зданий, сооружений, расположенных на дворовой территории; Юридические лица, индивидуальные предприниматели, физические лица; Лица, осуществляющие управление и (или) обслуживание многоквартирными домами, территории которых были отобраны по результатам оценки предложений по благоустройству и включены в адресный перечень многоквартирных домов программы; Администрация Октябрьского района города Орска; Администрация Ленинского района города Орска; Администрация Советского района города Орска
Подпрограммы программы	нет
Цель программы	Создание комфортной городской среды
Задачи программы	1. Повышение уровня благоустройства дворовых территорий многоквартирных домов; 2. Повышение уровня благоустройства общественных территорий города (скверов, парков, площадей, иных территорий); 3. Повышение уровня вовлеченности заинтересованных граждан, организаций в реализацию мероприятий по благоустройству территорий.
Целевые индикаторы и показатели программы	1. Количество благоустроенных дворовых территорий многоквартирных домов. 2. Площадь благоустроенных дворовых территорий многоквартирных домов. 3. Охват населения благоустроенными дворовыми территориями (доля населения, проживающего в жилом фонде с благоустроенными дворовыми



	<p>территориями, от общей численности населения, проживающего в МКД).</p> <p>4. Доля благоустроенных дворовых территорий, от общего количества дворовых территорий многоквартирных домов (процентов).</p> <p>5. Количество благоустроенных общественных территорий.</p> <p>6. Площадь благоустроенных общественных территорий.</p> <p>7. Доля благоустроенных общественных территорий от общего количества таких территорий.</p> <p>8. Доля территорий с ИЖС, внешний вид которых соответствует правилам благоустройства</p> <p>9. Количество заключенных соглашений о благоустройстве объектов недвижимого имущества (включая объекты, не завершённые строительством) и земельных участков, подлежащих благоустройству не позднее 2020 года и находящихся в собственности юридических лиц и индивидуальных предпринимателей, за счёт средств указанных лиц.</p>
Сроки реализации программы	2018-2022 годы. Этапы не выделяются.
Объемы бюджетных ассигнований программы с разбивкой по годам (тыс. руб.)	<p>Общий объем финансирования * 399 680 тыс. рублей, в том числе:</p> <p>по годам реализации:</p> <p>2018 - 79 936 тыс.руб.</p> <p>2019 - 79 936 тыс.руб.-</p> <p>2020 - 79 936 тыс.руб.</p> <p>2021 - 79 936 тыс.руб.</p> <p>2022 - 79 936 тыс.руб.</p> <p>* - сумма уточняется ежегодно в соответствии с решением о бюджете города Орска</p>