

# БЮДЖЕТ ДЛЯ ГРАЖДАН



О бюджете города  
Орска на 2015 год  
и на плановый  
период 2016 и  
2017 годов



# Содержание

№ п.п.	Наименование	№ слайда
1	Основные понятия	3–16
2	Прогноз социально-экономического развития	17-28
3	Общие характеристики бюджета города на 2015 год и плановый период 2016 и 2017 годов	29-34
4	Доходы бюджета	35-49
5	Расходы бюджета	50-74
6	Дополнительная информация	75-91



# Что такое бюджет для граждан?

«Бюджет для граждан» – аналитический документ, разрабатываемый в целях предоставления гражданам актуальной информации о проекте городского бюджета в формате, доступном для широкого круга пользователей.



«Бюджет для граждан» познакомит вас с основными положениями проекта бюджета муниципального образования «Город Орск» на 2015 год и плановый период 2016 и 2017 годов.



# Что такое бюджет муниципального образования?

**БЮДЖЕТ** муниципального образования (местный бюджет) – форма образования и расходования денежных средств, предназначенных для финансового обеспечения задач и функций местного самоуправления.



За каждой цифрой – организация предоставления общедоступного и бесплатного образования, благоустройство города, жилищно-коммунальное хозяйство, организация отдыха детей в каникулярное время, создание условий для обеспечения населения услугами организаций культуры и спорта, социальные выплаты гражданам, и еще многое другое...



# Что такое доходы и расходы бюджета?



**Доходы бюджета** -  
поступающие в  
бюджет  
денежные средства



**Расходы бюджета** -  
выплачиваемые из  
бюджета денежные  
средства

**Дефицит бюджета** -  
превышение расходов бюджета над его доходами  
**Профицит бюджета** -  
превышение доходов бюджета над его расходами

**Важно:** Обязательное требование, предъявляемое к составлению и утверждению бюджета – это его сбалансированность



# За счет каких источников образуются доходы городского бюджета?

Доходы бюджета - денежные средства, поступающие в безвозмездном и безвозвратном порядке в соответствии с законодательством Российской Федерации в распоряжение органов государственной власти Российской Федерации, органов государственной власти субъектов Российской Федерации и органов местного самоуправления

## **Налоговые доходы**

все налоги, поступление которых предусмотрено налоговым законодательством

## **Неналоговые доходы**

платежи от предоставления различных видов услуг, продажи имущества, а также иные платежи в виде штрафов, санкций за нарушение законодательства

## **Безвозмездные поступления**

средства, получаемые из других бюджетов и фондов, а также от физических и юридических лиц, в том числе добровольные пожертвования



# Виды налогов

## НАЛОГИ

Установлены Налоговым кодексом РФ

### ФЕДЕРАЛЬНЫЕ НАЛОГИ

Обязательны к уплате на  
всей территории России

**Налог на прибыль  
организаций**

**Акцизы**

**Налог на доходы  
физических лиц**

### РЕГИОНАЛЬНЫЕ НАЛОГИ

Обязательны к уплате на  
территориях  
соответствующих  
субъектов РФ

**НАЛОГ НА  
ИМУЩЕСТВО  
ПРЕДПРИЯТИЙ**

### МЕСТНЫЕ НАЛОГИ

Обязательны к уплате на  
территориях  
соответствующих МО

**НАЛОГ НА  
ИМУЩЕСТВО  
физических лиц**

**НАЛОГ НА  
СОВОКУПНЫЙ  
ДОХОД**

**ЗЕМЕЛЬНЫЙ  
НАЛОГ**



# Что такое расходные обязательства?

Бюджет любого уровня предназначен для исполнения соответствующих **расходных обязательств**

**Расходные обязательства** – это закрепленные правовыми актами обязанности что-либо оплатить из бюджета.



**Бюджетное обязательство** – это расходное обязательство, включенное в бюджет на соответствующий год





# Расходы бюджета

**РАСХОДЫ БЮДЖЕТА** - выплачиваемые из бюджета денежные средства

**РАСХОДЫ БЮДЖЕТА**  
распределены по:

**Разделам**

**Ведомствам**

**Муниципальным программам**

Принятие Программного бюджета направлено на повышение эффективности расходования бюджетных средств.



# Расходы бюджета по основным функциям государства



01 «Общегосударственные вопросы»



05 «Жилищно-коммунальное хозяйство»



10 «Социальная политика»



02 «Национальная оборона»



06 «Охрана окружающей среды»



11 «Физическая культура»



03 «Национальная безопасность и правоохранительная деятельность»



07 «Образование»



12 «Средства массовой информации»



08 «Культура, кинематография»



13 «Обслуживание государственного и муниципального долга»



04 «Национальная экономика»



09 «Здравоохранение»



14 «Межбюджетные трансферты общего характера»



# Что такое бюджетный процесс?





# Как граждане участвуют в бюджетном процессе?

Помогают формировать доходную часть бюджета  
(налог на доходы физических лиц, налог на имущество, земельный налог)

КАК  
НАЛОГОПЛАТЕЛЬЩИКИ

**БЮДЖЕТ**

КАК ПОЛУЧАТЕЛИ  
СОЦИАЛЬНЫХ  
ГАРАНТИЙ

Получатель социальных гарантий – расходная часть бюджета (образование, культура, спорт, социальные льготы и другие направления социальных гарантий населению)



# На чем основывается составление проекта бюджета города?

Бюджетное послание Президента Российской Федерации

Прогноз социально-экономического развития города

Основные направления бюджетной и налоговой политики

Муниципальные программы города

Составление проекта бюджета города





# Каким образом граждане могут повлиять на состав бюджета?



1. Публичные обсуждения муниципальных программ города Орска (публикуются на сайте администрации города)



2. Публичные слушания по проекту бюджета города Орска на очередной год и плановый период



3. Публичные слушания по отчету об исполнении бюджета города Орска за отчетный период



# Что такое межбюджетные отношения?

В соответствии с Бюджетным кодексом Российской Федерации **межбюджетные отношения** – взаимоотношения между публично-правовыми образованиями (Российской Федерацией, субъектами Российской Федерации, муниципальными образованиями) по вопросам регулирования бюджетных правоотношений, организации и осуществления бюджетного процесса.

Основопологающим документом, регулирующим межбюджетные отношения в Оренбургской области, является **Закон Оренбургской области от 30 ноября 2005 года № 2738/499-III-ОЗ «О межбюджетных отношениях в Оренбургской области».**





# Какие межбюджетные трансферты перечисляются в городской бюджет?

Из областного бюджета в бюджет города перечисляются межбюджетные трансферты в форме:

## Дотаций

- Без определения конкретной цели их использования

## Субсидий

- В целях исполнения и софинансирования расходных обязательств муниципального образования по вопросам местного значения

## Субвенций

- На выполнение переданных государственных полномочий Российской Федерации и Оренбургской области

## Иных межбюджетных трансфертов





# **Прогноз социально- экономического развития города**



# Муниципальное образование «Город Орск» - это

**238,9** тыс. чел. –  
численность населения



**642** кв. км –  
площадь города



- Городское население – 98,3%
- Сельское население – 1,7%



**Орск**



# Промышленное производство

- Промышленное производство города Орска представлено такими крупными предприятиями как ЗАО «Ормет», ОАО «Орское карьероуправление», Орский щебеночный завод – филиал ОАО «Первой нерудной компании», ОАО «Орскнефтеоргсинтез», ЗАО «Завод синтезспирта», ОАО «Орский машиностроительный завод», ООО «ТПК «Орские заводы», ОАО «Орский завод металлоконструкций», ОАО «МК «ОРМЕТО – ЮУМЗ», ЗАО «Механический завод» ООО «Орский вагонный завод», ЗАО «Орский мясокомбинат», ЗАО «Орский хлеб», ЗАО «Хлебопродукт – ДМВ». и др.
- Раздел прогноза по г. Орску на 2015-2017 годы разработан исходя из отчетных данных за 2013 год в структуре ОКВЭД, оценки ожидаемых показателей за текущий 2014 год и индексов производства товаров и индексов дефляторов цен по полному кругу предприятий.



# Структура промышленности

**10,77%**

Добыча полезных ископаемых

**77,47%**

Обрабатывающие производства

**11,76%**

Производство и распределение  
электроэнергии, газа и воды



# Прогноз промышленного производства

- **Анализ деятельности промышленных предприятий в 2014 году** характеризуется деловой активностью ряда промышленных предприятий, поэтому ожидаемая оценка индекса промышленного производства в целом по городу составит **108,2 %**, в том числе по видам экономической деятельности:





# Прогноз промышленного производства

- В целом по городу Орску индекс промышленного производства **на период до 2017 года** составит:

**2015 год**

- 1 вариант – 98,4 %
- 2 вариант – 102,4%

**2016 год**

- 1 вариант – 101,0 %
- 2 вариант – 102,9%

**2017 год**

- 1 вариант – 101,1 %
- 2 вариант – 102,7%



# Сельское хозяйство

- Сельское хозяйство г.Орска представляют 13 сельскохозяйственных предприятий, одно подсобное хозяйство, 26 крестьянско-фермерских хозяйств и 1 165 личных хозяйств граждан.
- Объем производства в 2014 году в действующих ценах ожидается в сумме 2405,0 млн. рублей или 112,4% к отчету 2013 года. Основной объем сельскохозяйственной продукции производится на личных подворьях граждан.





# Сельское хозяйство


- С целью улучшения кормовой базы для развития животноводства с 2013 года в структуру ярового сева введены подсолнечник и горчица.
- В 2015 году прогнозируется рост объема выпуска сельскохозяйственной продукции к 2014 году - 106%.
- По производству овощей и картофеля планируется рост производства за счет увеличения площадей, занятых данными культурами, восстановления мелиорируемых участков, строительства теплиц и увеличения урожайности.
- Увеличение производства зерновых прогнозируется за счет внедрения ресурсосберегающих технологий (до 10 % пашни отводится под пары), приобретения семян высших репродукций ежегодно до 10% от общей потребности семян.
- В 2016 году прогнозируется рост производства сельхозпродукции в пределах 105,7% к 2015 году, в 2017 г. прогнозируется дальнейший рост сельскохозяйственной продукции по двум вариантам в среднем 107,1% к 2016 году.





# Торговля и услуги населению

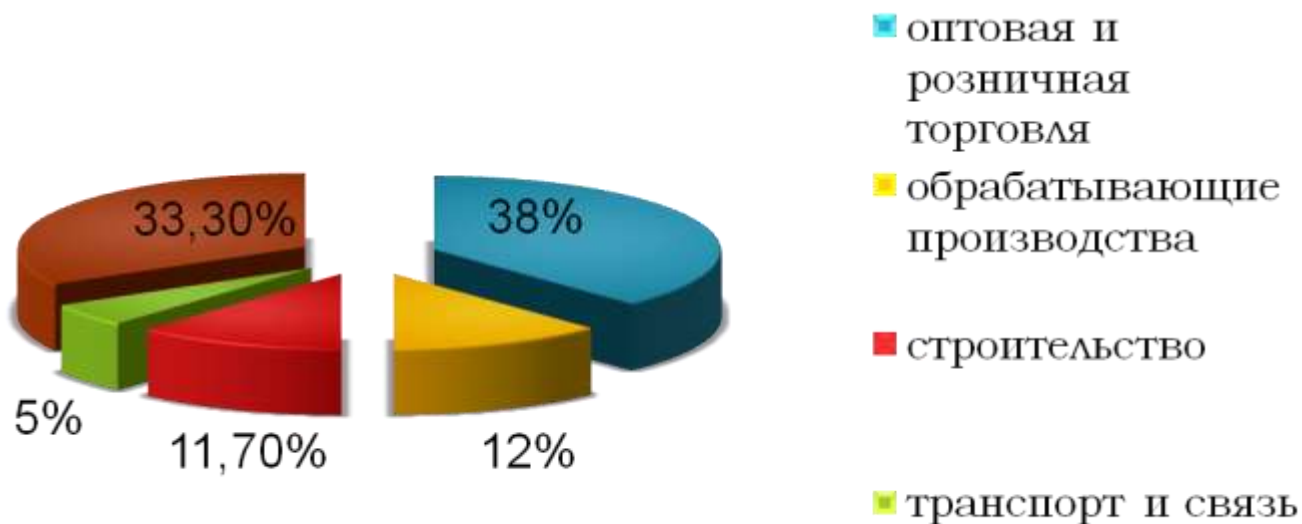
- Структура платных услуг населению складывается следующим образом:





# Малое и среднее предпринимательство

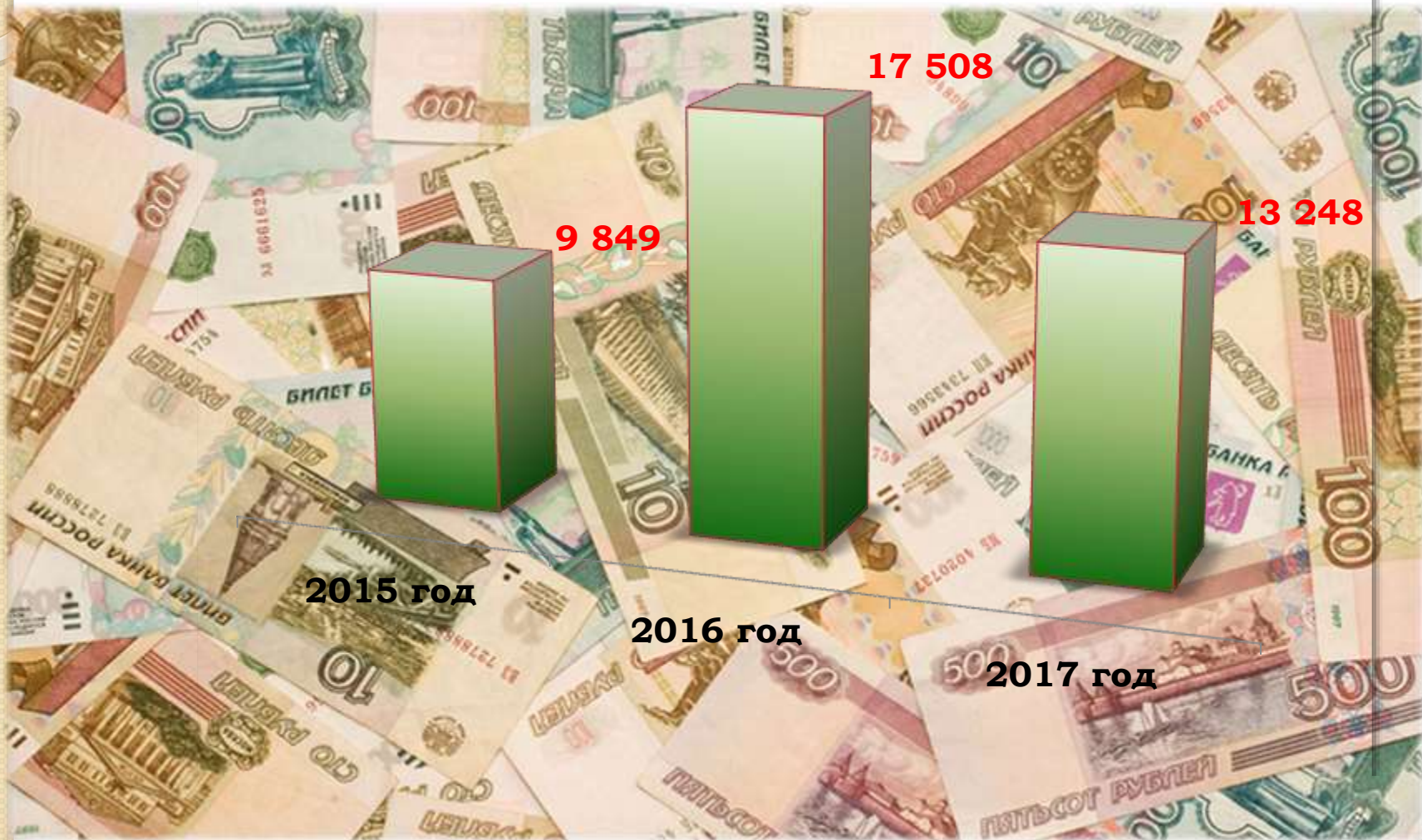
- В 2013 году в городе Орске действовало 3965 малых предприятий, что составляет 102,9 % уровня 2012 года.
- Среднесписочная численность работников малых предприятий в 2013 году возросла на 43 человека. Оборот малых предприятий в 2013 году составил 105 % уровня 2012 года. Наибольший рост оборота отмечен в строительстве – 112%. В сфере транспорта и связи рост оборота составил 103% уровня 2012 года.
- **По видам деятельности удельный вес распределился следующим образом:**





# Инвестиции


Инвестиции в основной капитал, в млн.рублях





# Показатели социально-экономического развития города

Наименование показателя	Единица измерения	Факт 2013	План 2014	Прогноз 2015	Прогноз 2016	Прогноз 2017
Среднегодовая численность населения	Тыс. чел.	239,690	239,693	239,713	239,751	239,806
Индекс потребительских цен	%	106,3	106,2	105,0	104,5	104,2
Уровень безработицы	%	1,10	0,86	0,84	0,80	0,73
Среднемесячная заработная плата	рублей	17452,62	18289,50	18745,8	19475,0	20069,40
Средний размер трудовой пенсии	рублей	10419,0	11002,0	11970,0	12904,0	13911,0
Прогноз объемов жилищного строительства	Тыс. кв. м. в общей площади	45,6	41,1	41,1	41,1	41,1



**Общие  
характеристики  
бюджета**



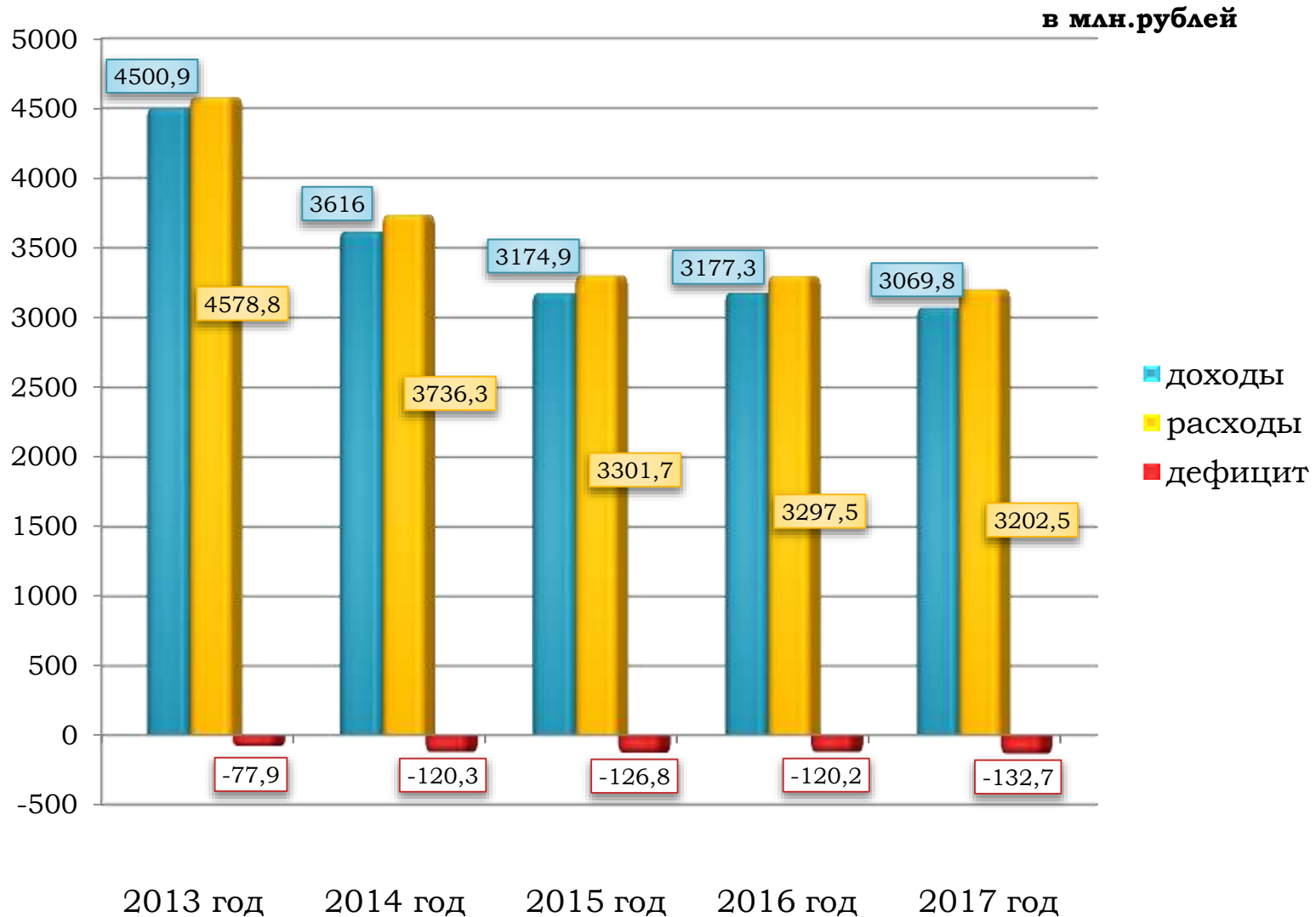
# Основные параметры бюджета муниципального образования на 2015 год и плановый период 2016 и 2017 годов

(млн. рублей)

Наименование показателя	Факт 2013	План 2014	Темп роста 2014 к 2013 (%)	Прогноз 2015	Темп роста 2015 к 2014 (%)	Прогноз 2016	Темп роста 2016 к 2015 (%)	Прогноз 2017	Темп роста 2017 к 2016 (%)
1	2	3	4=3/2	5	6=5/3	7	8=7/5	9	10=9/7
Доходы	4 500,8	3 616,0	↓ 80,3	3 174,9	↓ 87,8	3 177,3	↑ 100,1	3 069,8	↓ 96,6
Расходы	4 578,8	3 736,3	↓ 81,6	3 301,7	↓ 88,4	3 297,5	↓ 100,2	3 202,5	↓ 97,1
Дефицит	-78	-120,3		-126,8		-120,2		-132,7	



# Основные параметры бюджета муниципального образования на 2015 год и плановый период 2016 и 2017 годов





# Источники финансирования дефицита бюджета

Кредиты кредитных  
организаций в валюте РФ

2015 г.  
126 794,6  
тыс. руб.

2016 г.  
120217,8  
тыс. руб.

2017 г.  
132686,6  
тыс. руб.

Бюджетные кредиты от  
других бюджетов  
бюджетной системы РФ

2015 г.  
0  
тыс. руб.

2016 г.  
0  
тыс. руб.

2017 г.  
0  
тыс. руб.

Изменение остатков  
средств на счетах по учету  
средств бюджетов

2015 г.  
0  
тыс. руб.

2016 г.  
0  
тыс. руб.

2017 г.  
0  
тыс. руб.

Иные источники  
внутреннего  
финансирования  
дефицитов бюджетов

2015 г.  
0  
тыс. руб.

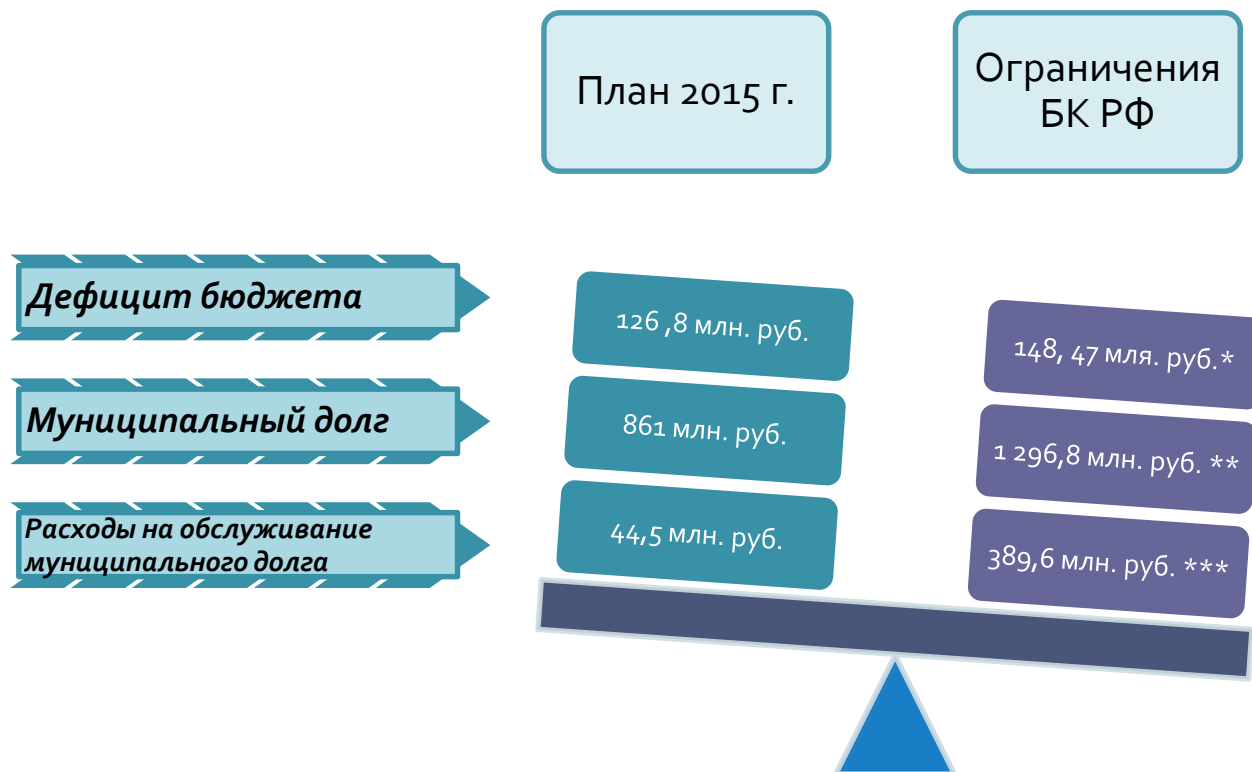
2016 г.  
0  
тыс. руб.

2017 г.  
0  
тыс. руб.





# Соответствие ограничениям Бюджетного кодекса РФ



\* дефицит бюджета не должен превышать 10 процентов утвержденного общего годового объема доходов местного бюджета без учета утвержденного объема безвозмездных поступлений

\*\* Предельный объем муниципального долга не должен превышать утвержденный общий годовой объем доходов местного бюджета без учета утвержденного объема безвозмездных поступлений и (или) поступлений налоговых доходов по дополнительным нормативам отчислений.

\*\*\* Объем расходов на обслуживание муниципального долга в очередном финансовом году, утвержденный решением о бюджете, по данным отчета об исполнении бюджета за отчетный финансовый год не должен превышать 15 процентов объема расходов местного бюджета, за исключением объема расходов, которые осуществляются за счет субвенций, предоставляемых из бюджетов бюджетной системы Российской Федерации.



# Основные цели и задачи бюджетной политики на 2015-2017 гг

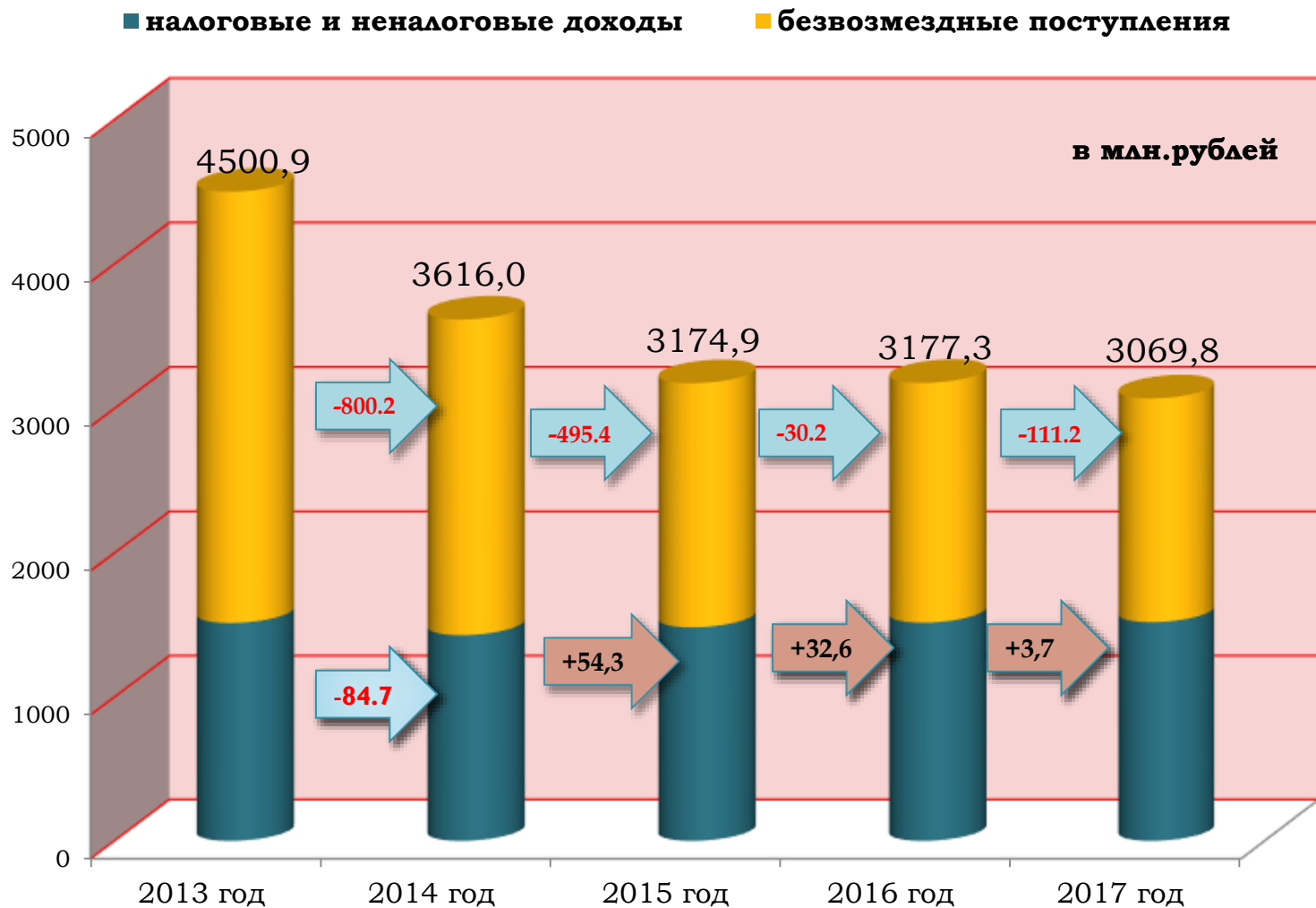




# Доходы бюджета

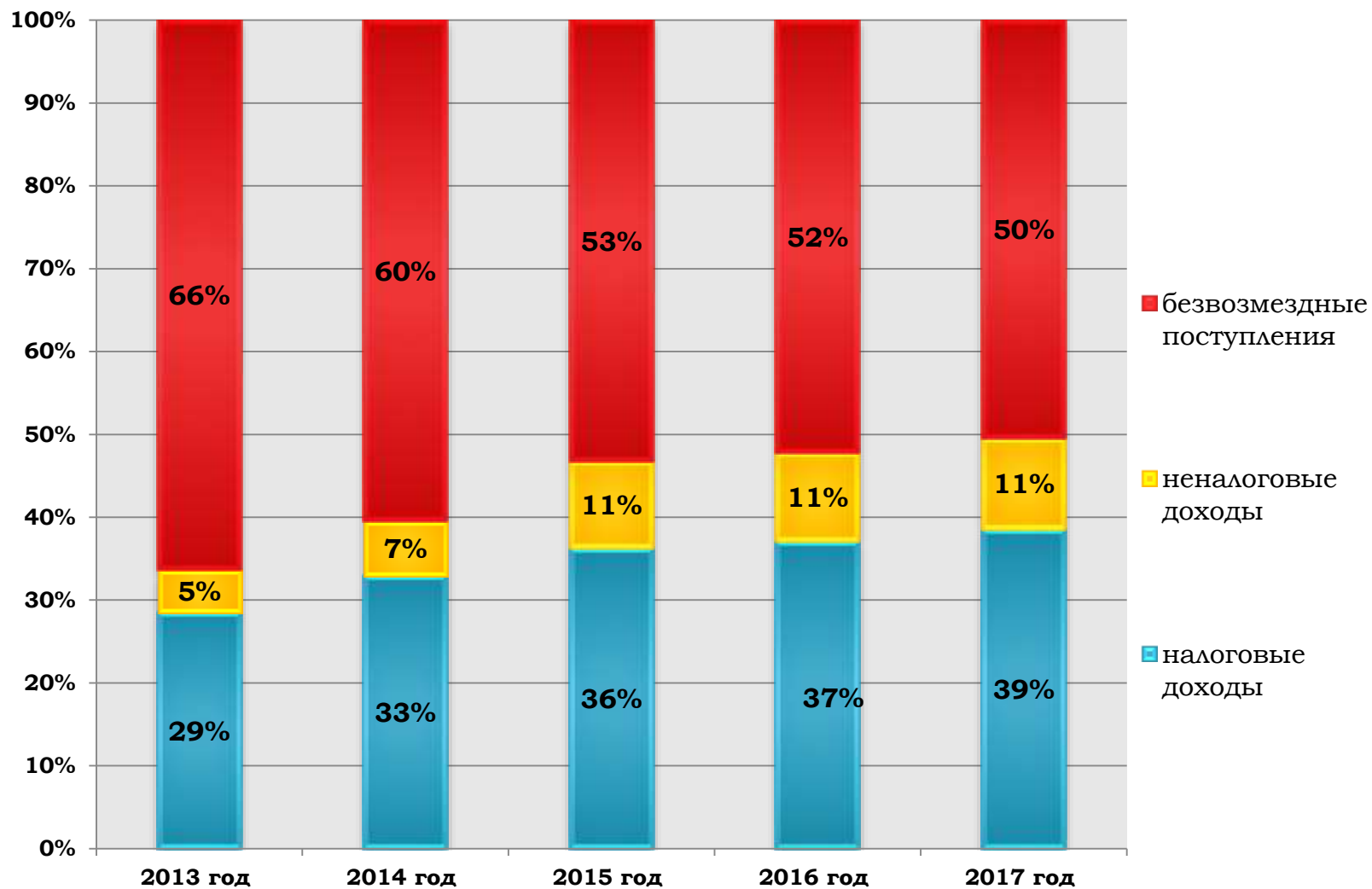


# Доходы городского бюджета за 2013-2017 гг.





# Динамика структуры доходов городского бюджета за 2013-2017 гг.



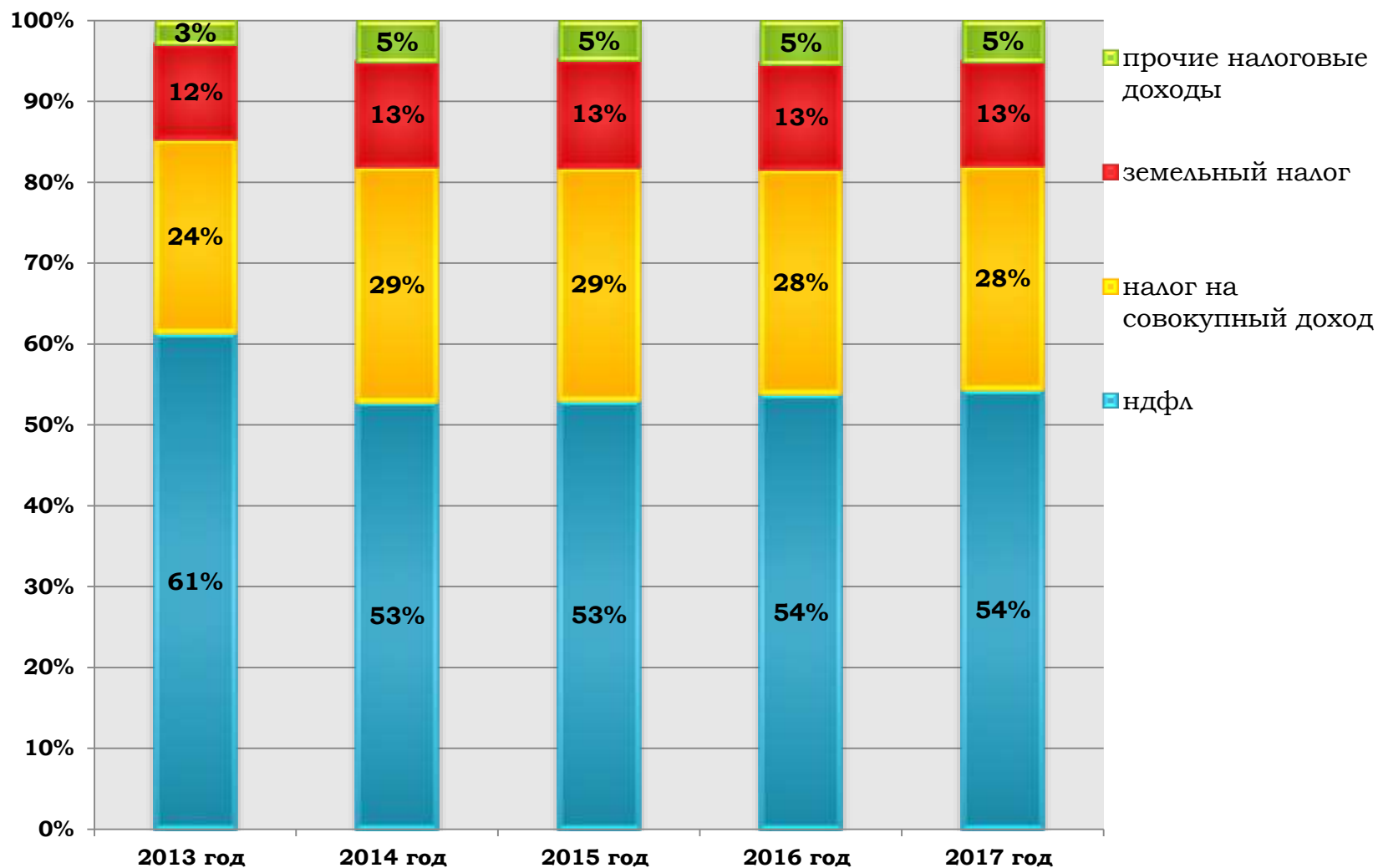


# Налоговые доходы

Наименование показателя	Факт 2013	План 2014	Темп роста 2014 к 2013 (%)	Прогноз 2015	Темп роста 2015 к 2014 (%)	Прогноз 2016	Темп роста 2016 к 2015 (%)	Прогноз 2017	Темп роста 2017 к 2016 (%)
<b>Налоговые доходы, всего в тыс.рублях</b>	<b>1 285 449</b>	<b>1 192 265</b>	<b>92,8</b>	<b>1 150 675</b>	<b>96,5</b>	<b>1 178 702</b>	<b>102,4</b>	<b>1 184 131</b>	<b>100,5</b>
Налог на доходы физических лиц	788 230	630 110	79,9	613 854	97,4	634 120	103,3	643 429	101,5
Налоги на совокупный доход	308 807	346 450	112,2	326 906	94,4	328 230	100,4	327 850	99,9
Налоги на имущество	20 261	19 200	94,8	20 250	105,5	20 250	100,0	20 250	100,0
Земельный налог	151 185	155 300	102,7	153 640	98,9	153 640	100,0	153 640	100,0
Государственная пошлина	16 944	14 238	84,0	17 520	123,1	17 827	101,8	18 541	104,0
Доходы от акцизов	0	26 967	0,0	18 505	68,6	24 635	133,1	20 420	82,9
Прочие	22	0	0,0	0	0,0	0	0,0	0	0,0



# Динамика структуры налоговых доходов городского бюджета за 2013-2017 гг.





# Налог на доходы физических лиц

## структура налоговых доходов



## Нормативы отчислений от НДФЛ, зачисляемых в городской бюджет

Период (год)	Норматив отчислений	Единый норматив	Дополнительный норматив	Всего норматив отчислений
2015	15	5	8,82	28,82
2016	15	5	8,54	28,54
2017	15	5	7,77	27,77

## Поступление НДФЛ

**2015 год**  
613 853,9 т.руб.

**2016 год**  
634 120 т.руб.

**2017 год**  
643 429,4 т.руб.





# Налог на совокупный доход

ГОД	налог, взимаемый в связи с применением упрощенной системы налогообложения	единый налог на вмененный доход для отдельных видов деятельности	единый сельскохозяйственный налог	налог, взимаемый в связи с применением патентной системы налогообложения
2015 год	260 100 тыс.руб.	56 496 тыс.руб.	510 тыс.руб.	9 800 тыс.руб.
2016 год	268 000 тыс.руб.	49 700 тыс.руб.	530 тыс.руб.	10 000 тыс.руб.
2017 год	277 500 тыс.руб.	39 800 тыс.руб.	550 тыс.руб.	10 000 тыс.руб.



# Неналоговые доходы

Наименование показателя	Факт 2013	План 2014	Темп роста 2014 к 2013 (%)	Прогноз 2015	Темп роста 2015 к 2014 (%)	Прогноз 2016	Темп роста 2016 к 2015 (%)	Прогноз 2017	Темп роста 2017 к 2016 (%)
<b>Неналоговые доходы, всего в тыс.рублях</b>	<b>229 592</b>	<b>238 165</b>	<b>103,7</b>	<b>334 035</b>	<b>140,3</b>	<b>338 612</b>	<b>101,4</b>	<b>336 886</b>	<b>99,5</b>
Доходы от использования имущества в т.ч.:	<b>72 982</b>	<b>91 925</b>	<b>126,0</b>	<b>116 775</b>	<b>127,0</b>	<b>117 529</b>	<b>100,6</b>	<b>117 089</b>	<b>99,6</b>
доходы от сдачи в аренду имущества, составляющего казну городских округов (за исключением земельных участков)	<b>0</b>	<b>0</b>	<b>0</b>	<b>29 270</b>	<b>0,0</b>	<b>30 969</b>	<b>105,8</b>	<b>30 969</b>	<b>100,0</b>
Плата за негативное воздействие на окружающую среду	<b>12 416</b>	<b>8 555</b>	<b>68,9</b>	<b>10 076</b>	<b>117,8</b>	<b>14 451</b>	<b>143,4</b>	<b>12 954</b>	<b>89,6</b>
Доходы от продажи земельных участков и муниципального имущества	<b>19 477</b>	<b>9 049</b>	<b>46,5</b>	<b>9 477</b>	<b>104,7</b>	<b>8 402</b>	<b>88,7</b>	<b>6 863</b>	<b>81,7</b>
Штрафы, санкции, возмещение ущерба	<b>19 923</b>	<b>16 109</b>	<b>80,9</b>	<b>15 733</b>	<b>97,7</b>	<b>15 855</b>	<b>100,8</b>	<b>16 005</b>	<b>100,9</b>
Доходы от оказания платных услуг и компенсации затрат бюджетов городских округов	<b>104 516</b>	<b>112 223</b>	<b>107,4</b>	<b>181 579</b>	<b>161,8</b>	<b>181 979</b>	<b>100,2</b>	<b>183 579</b>	<b>100,9</b>
Прочие	<b>278</b>	<b>305</b>	<b>109,7</b>	<b>397</b>	<b>130,3</b>	<b>397</b>	<b>100,0</b>	<b>397</b>	<b>100,0</b>



# Доходы от использования муниципального имущества

**Доходы,  
получаемые в  
виде арендной  
платы за землю**

**2015г.**  
75 505,0  
тыс.рублей

**2016 г.**  
74 560,0  
тыс.рублей

**2017 год**  
74 080,0  
тыс.рублей

**Арендная плата  
от сдачи в аренду  
муниципального  
имущества**

**2015г.**  
11 800,0  
тыс.рублей

**2016 г.**  
11 800,0  
тыс.рублей

**2017 год**  
11 800,0  
тыс.рублей

**Перечисление  
части прибыли  
муниципальным  
и унитарными  
предприятиями**

**2015 г.**  
200,0  
тыс.рублей

**2016 г.**  
200,0  
тыс.рублей

**2017 г.**  
240,0  
тыс.рублей

**Доходы от  
сдачи в аренду  
имущества,  
составляющего  
казну  
городских  
округов (за  
исключением  
земельных  
участков)**

**2015 г.**  
29 269,6  
тыс.рублей

**2016 г.**  
30 968,7  
тыс.рублей

**2017 г.**  
30 968,7  
тыс.рублей



# Основные мероприятия по мобилизации ДОХОДОВ

Работа с организациями, выплачивающими заработную плату работникам ниже прожиточного минимума и использующими «конвертные» зарплатные схемы

Организация работы по информированию граждан о сроках уплаты налогов

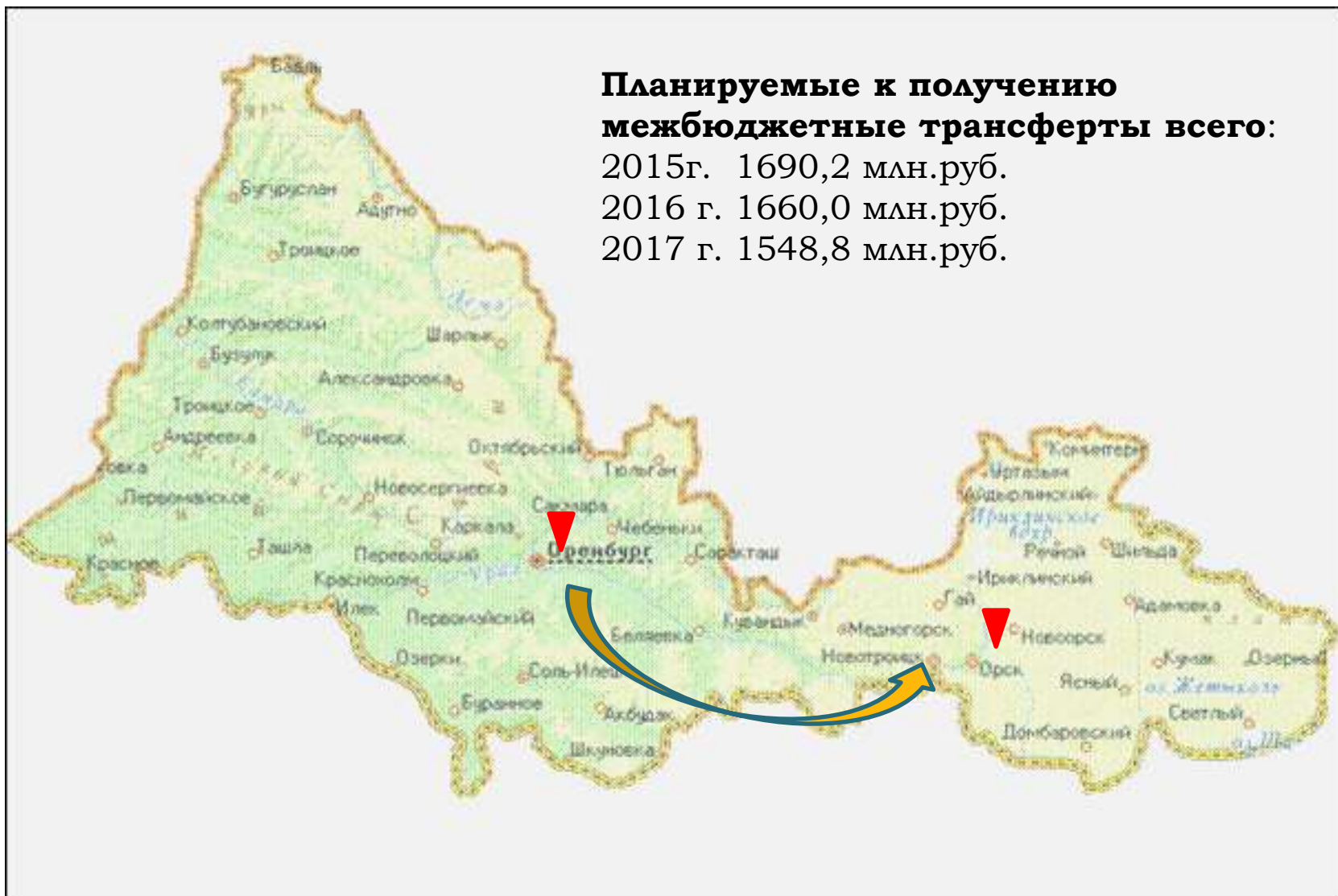
Проведение мероприятий, направленных на снижение недоимки по налоговым платежам

Работа с администраторами доходов бюджета города, направленная на повышение качества администрирования доходных источников, повышение уровня ответственности за выполнение прогнозных показателей, снижение недоимки по администрируемым платежам





# Планируемые безвозмездные поступления в 2015-2017 гг.





# Планируемые безвозмездные поступления в 2015-2017 гг.

**Дотации**  
(денежная помощь со стороны  
бюджета другого уровня)

- 2015г. 240,5 млн.руб.
- 2016г. 231,3 млн.руб.
- 2017г. 119,4 млн.руб.



**Субвенции**  
(на реализацию переданных  
государственных полномочий)

- 2015г. 1 283,4 млн.руб.
- 2016г. 1 306,3 млн.руб.
- 2017г. 1 306,9 млн.руб.



**Субсидии**  
(в целях исполнения или  
софинансирования расходных  
обязательств муниципального  
образования по вопросам местного  
значения)

- 2015г. 155,3 млн.руб.
- 2016г. 111,3 млн.руб.
- 2017г. 111,3 млн.руб.



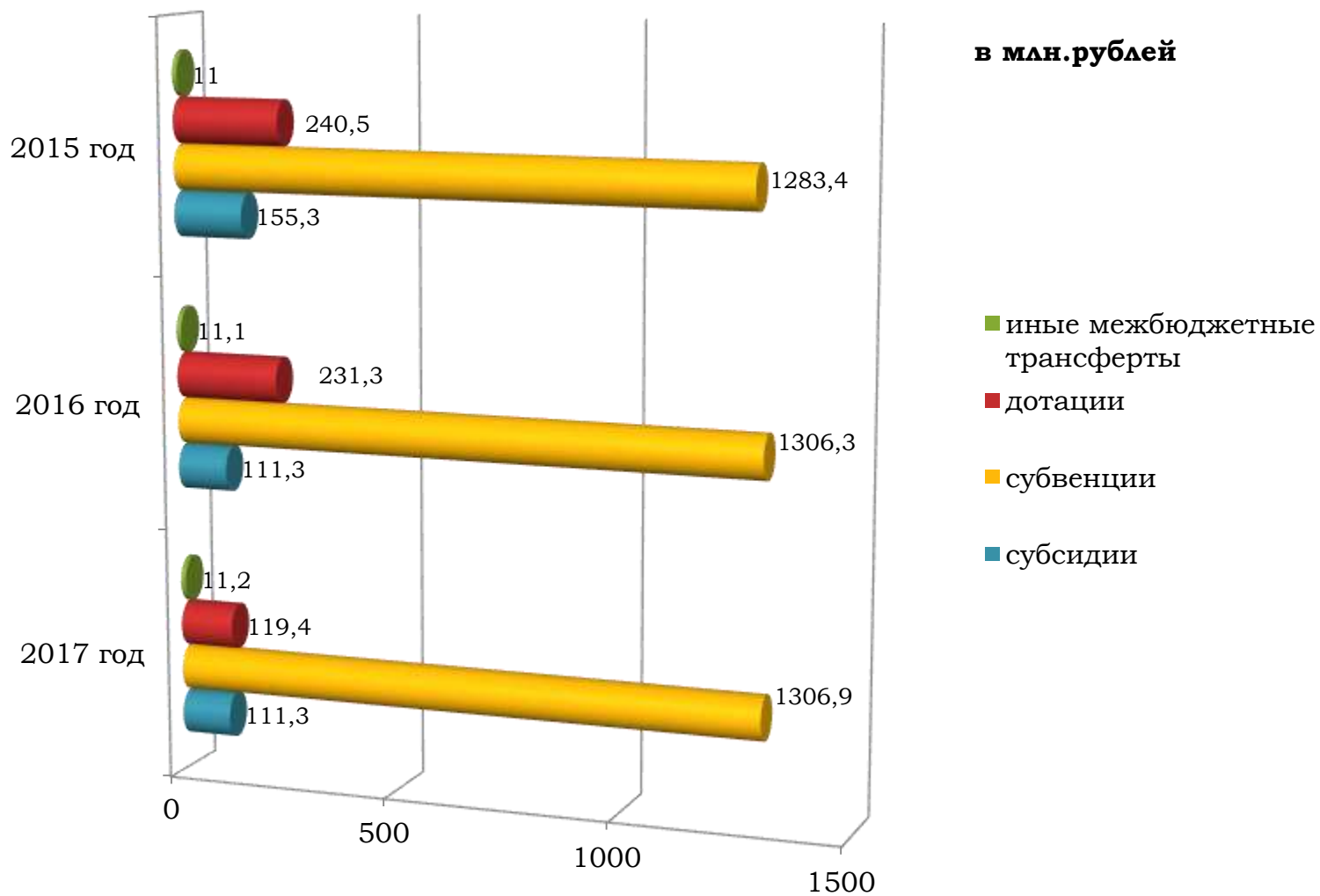
**Иные межбюджетные трансферты**

- 2015г. 11,0 млн.руб.
- 2016г. 11,1 млн.руб.
- 2017г. 11,2 млн.руб.



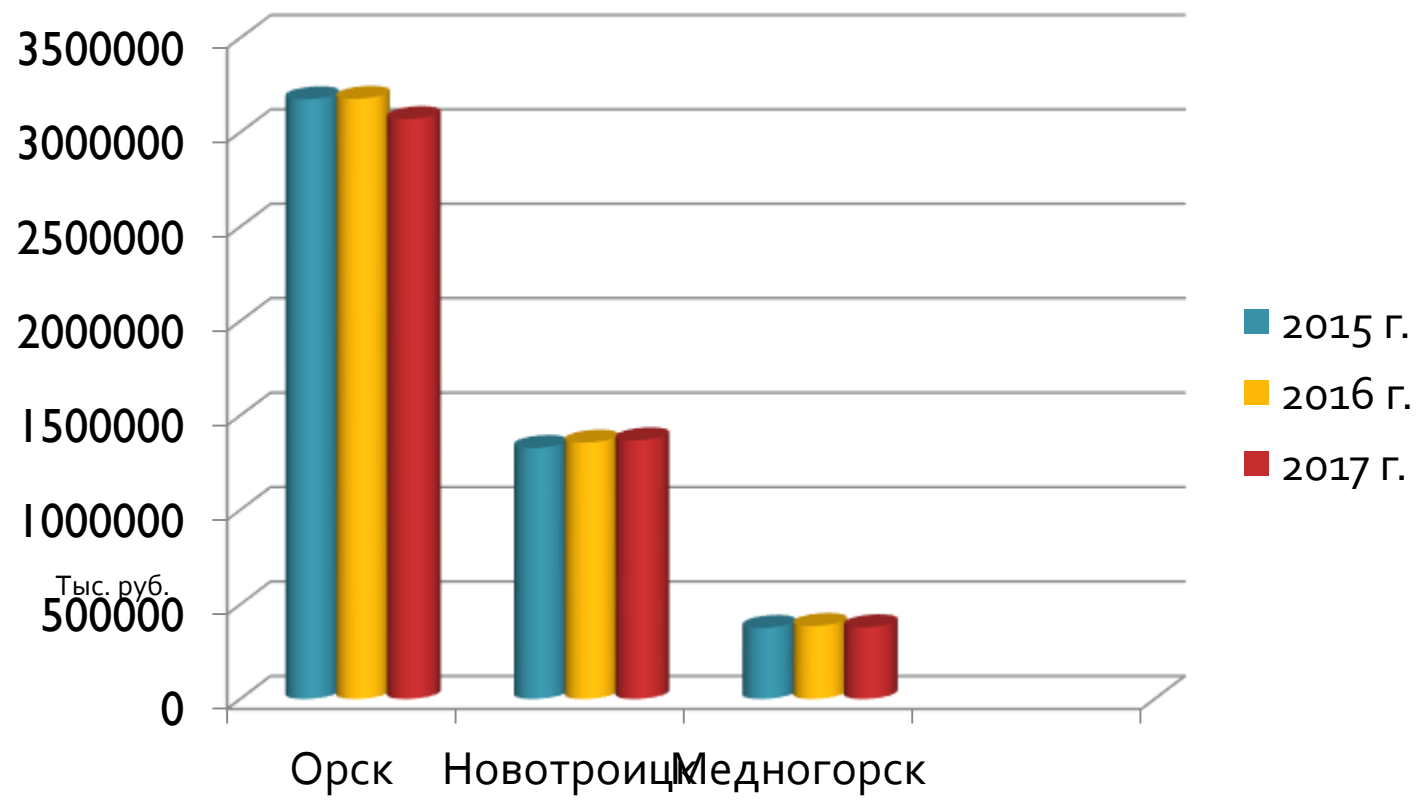


# Планируемые безвозмездные поступления в 2015-2017гг





# Статистические сопоставления с другими муниципальными образованиями по доходам 2015-2017 гг.







# Планируемые безвозмездные поступления в 2015-2017 гг.

## СУБВЕНЦИИ

на 2015 год  
1 283,4 млн.  
руб.

Реализация прав граждан в области образования 1 093,4 млн. рублей



Обеспечение жильем социального найма отдельных категорий граждан 53,9 млн. рублей



Иные переданные полномочия 96,1 млн. рублей



Полномочия по предупреждению и ликвидации болезней животных, защите населения от болезней, общих для человека и животных 2 млн. рублей



New

Единая субвенция на осуществление переданных полномочий по содержанию детей замещающих в семьях 38 млн. рублей



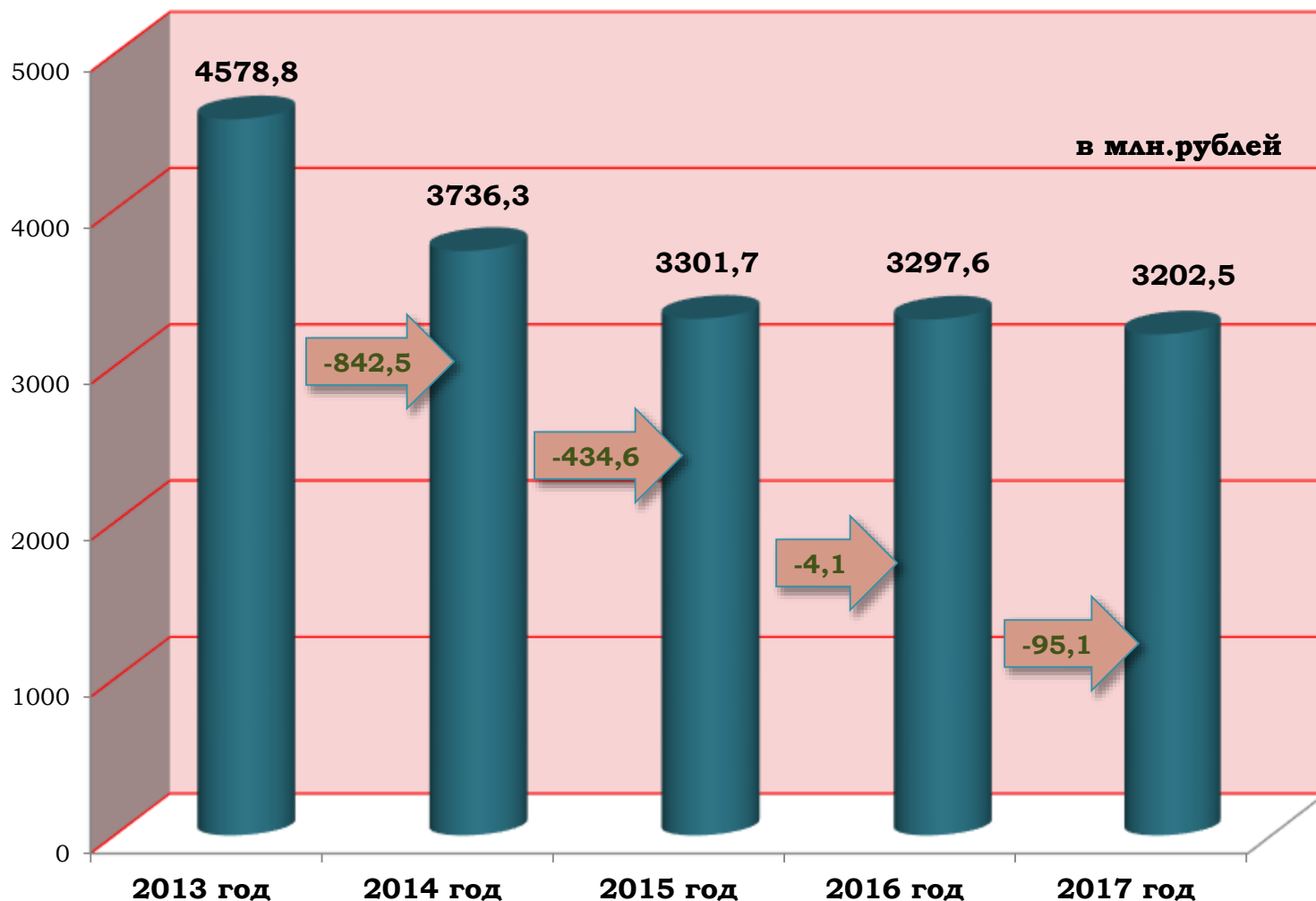
New



# **Расходы городского бюджета**



# Расходы городского бюджета за 2013-2017 гг.





# Раздел 01 «Общегосударственные расходы»

Наименование показателя	Факт 2013	План 2014	Темп роста 2014 к 2013 (%)	Прогноз 2015	Темп роста 2015 к 2014 (%)	Прогноз 2016	Темп роста 2016 к 2015 (%)	Прогноз 2017	Темп роста 2017 к 2016 (%)
<b>Общегосударственные вопросы (млн.руб.) в т.ч.</b>	<b>161,0</b>	<b>204,5</b>	<b>127,0</b>	<b>220,4</b>	<b>107,8</b>	<b>212,5</b>	<b>96,4</b>	<b>210,5</b>	<b>99,1</b>

- формирование резервного фонда администрации города Орска;
- формирование резервного фонда по чрезвычайным ситуациям;
- исполнение судебных актов по искам к муниципальным образованиям;
- единовременные выплаты при увольнении муниципальных служащих по достижении ими пенсионного возраста;
- проведение выборов в представительный орган муниципального образования;
- осуществление мероприятий в рамках подпрограммы «Повышение эффективности бюджетных расходов города Орска» муниципальной программы «Эффективное управление и распоряжение муниципальной казной на 2014-2020 годы»;
- осуществление мероприятий в рамках муниципальной программы «Повышение эффективности муниципального управления в городе Орске на 2014-2020 годы»;
- осуществление мероприятий в рамках муниципальной программы «О развитии малого и среднего предпринимательства в городе Орске на 2014-2020 годы».



При определении объема расходов городского бюджета на содержание аппарата управления органов местного самоуправления, муниципального органа учитываются расходы на оплату труда, рассчитанные исходя из предельной численности, и условий оплаты труда, установленные нормативно-правовыми актами органов местного самоуправления.



# Расходы по резервному фонду на 2015-2017 гг.

2015-2017гг.

по 6 000,0 тыс.руб.  
ежегодно

Фонд  
администрации  
2015-2017 год

5 000,0 тыс. руб.  
ежегодно

Фонд по  
чрезвычайным  
ситуациям  
2015-2017 гг.  
1 000,0 тыс. руб.  
ежегодно



# Раздел 03 «Национальная безопасность и правоохранительная деятельность»

Наименование показателя	Факт 2013	План 2014	Темп роста 2014 к 2013 (%)	Прогноз 2015	Темп роста 2015 к 2014 (%)	Прогноз 2016	Темп роста 2016 к 2015 (%)	Прогноз 2017	Темп роста 2017 к 2016 (%)
<b>Национальная безопасность и правоохранительная деятельность (тыс.руб.) в т.ч.</b>	<b>47 636</b>	<b>31 914</b>	<b>67</b>	<b>35 718</b>	<b>112</b>	<b>34 066</b>	<b>95</b>	<b>35 142</b>	<b>103</b>
Органы юстиции	9743,0	11322	116,2	11020	97,3	10763,5	97,7	11834,4	109,9
Защита населения и территории от чрезвычайных ситуаций природного и техногенного характера, гражданская оборона	18051,0	18536	102,7	22642,2	122,2	21246	93,8	21251,5	100,0
Другие вопросы в области национальной безопасности и правоохранительной деятельности	19842,0	2056	10,4	2056	100,0	2056	100,0	2056	100,0



Содержание органа ЗАГС



Расходы на содержание МКУ «ЕДДС», МБУ «Центр гражданской защиты г.Орска»



Содержание опорных пунктов охраны правопорядка



# Раздел 04 «Национальная экономика»

Наименование показателя	Факт 2013	План 2014	Темп роста 2014 к 2013 (%)	Прогноз 2015	Темп роста 2015 к 2014 (%)	Прогноз 2016	Темп роста 2016 к 2015 (%)	Прогноз 2017	Темп роста 2017 к 2016 (%)
<b>Национальная экономика (тыс.руб.) в т.ч.</b>	<b>376 806</b>	<b>346 459</b>	<b>91,95</b>	<b>301 301,1</b>	<b>86,97</b>	<b>199 989,2</b>	<b>66,38</b>	<b>199 842,3</b>	<b>99,93</b>
Сельское хозяйство и рыболовство	8 787	12 355	140,61	15 010,7	121,49	15 463,6	103,02	15 542,8	100,51
Транспорт	163 315	117 784	72,12	103 030,1	87,47	3 030,1	2,94	3 030,1	100,00
Дорожное хозяйство (дорожные фонды)	171 964	178 101	103,57	144 883,3	75,73	134 883,3	100,00	134 883,3	100,00
Другие вопросы в области национальной экономики	32 740	38 219	116,73	38 377,0	95,79	46 612,2	127,32	46 386,1	99,51

Расходы на поддержку и развитие агропромышленного комплекса планируется за счет поступления средств из областного бюджета



На дорожное хозяйство за счет средств областного и местного бюджета запланированы расходы на содержание и ремонт автомобильных дорог



Запланированы расходы на реализацию мероприятий в рамках подпрограммы «Развитие муниципального общественного пассажирского транспорта на территории МО «Город Орск» на 2014-2020 годы» муниципальной программы «Комфортные условия проживания в городе Орске на 2014 - 2020 годы»



- Расходы на проведение работ по образованию земельных участков, постановке их на кадастровый учет и инвентаризацию земельных участков
- Предоставление субсидии МБУ «Бизнес-инкубатор «Орский»
- Предоставление субсидии МАУ «Многофункциональный центр предоставления государственных и муниципальных услуг г. Орск»



## Раздел 05 «Жилищно-коммунальное хозяйство»

Наименование показателя	Факт 2013	План 2014	Темп роста 2014 к 2013 (%)	Прогноз 2015	Темп роста 2015 к 2014 (%)	Прогноз 2016	Темп роста 2016 к 2015 (%)	Прогноз 2017	Темп роста 2017 к 2016 (%)
<b>Жилищно-коммунальное хозяйство (тыс.руб) в т.ч</b>	<b>445 078,0</b>	<b>524 736,0</b>	<b>117,90</b>	<b>285 453,4</b>	<b>54,4</b>	<b>210 362,5</b>	<b>73,7</b>	<b>220 773,0</b>	<b>104,9</b>
Жилищное хозяйство	231 389,0	353 681,0	152,85	150 333,3	42,5	72 554,2	48,3	72 404,3	99,8
Коммунальное хозяйство	122 134,0	51 618,0	42,26	14 267,2	27,6	6 613,0	46,4	0,0	0,0
Благоустройство	79 334,0	86 754,0	109,35	85 751,8	98,8	96 944,1	113,1	114 105,8	117,7
Другие вопросы в области жилищно-коммунального хозяйства	12 221,0	32 683,0	267,43	35 101,1	107,4	34 251,2	97,6	34 262,9	100,0







## Раздел 05 «Жилищно-коммунальное хозяйство»



**Переселение граждан города Орска из аварийного жилищного фонда в рамках подпрограммы «Переселение граждан города Орска из аварийного жилищного фонда на 2014-2020 годы»**

на 2015 год в сумме 52 795,0 тыс. руб.



**Обеспечение жилыми помещениями детей-сирот, детей, оставшихся без попечения родителей, а также детей, находящихся под опекой (попечительством), не имеющих закрепленного жилого помещения**

2015 год 44 414,1 тыс. рублей,  
2016 год 50 552,8 тыс. рублей,  
2017 год 50 402,9 тыс. рублей;



**Обеспечение жильем отдельных категорий граждан по договорам социального найма  
в 2015- 2017 годах**

в сумме 9 206,8 тыс. рублей ежегодно



## Раздел 05 «Жилищно-коммунальное хозяйство»



**Мероприятия в рамках подпрограммы  
«Проведение капитального ремонта  
многоквартирных домов города Орска на  
2014-2020 годы»**  
на 2015-2017гг.  
по 12 794,6 тыс. руб. ежегодно



**Строительство и реконструкция объектов  
водопотребления и водоотведения рамках  
подпрограммы «Модернизация объектов  
коммунальной инфраструктуры города  
Орска на 2014-2020 годы»**  
2015 год 13422,7 тыс. руб.,  
2016 год – 6 613,0 тыс. руб.



**выполнение отдельных государственных  
полномочий по предупреждению и  
ликвидации болезней животных,  
защите населения от болезней, общих для  
человека и животных, в части организации  
отлова и временного содержания  
бездомных домашних животных** на 2015  
год в сумме 1 971,9 тыс. руб., на 2016 год –  
1 537,1 тыс. руб.,  
на 2017 год – 1 378,2 тыс. руб.



**Оздоровление  
экологической  
обстановки города  
Орска**  
2015-2016 г. по 4 200,0  
тыс. руб.  
2017 год – 1 200,00 тыс.  
руб.



## Подраздел 0503 «Благоустройство»



### Уличное освещение

2015 год - 60 774,4 тыс. рублей  
2016 год - 72 401,5 тыс. рублей  
2017 год - 92 722,1 тыс. рублей



### Озеленение

2015 год - 9 695,1 тыс.рублей  
на 2016-2017 год 9 700,0 тыс.рублей



### Прочее благоустройство

2015 год 15282,4 тыс. рублей  
2016 год 14842,6 тыс. рублей  
2017 год 11683,7 тыс. рублей



## Раздел 07 «Образование»

Наименование показателя	Факт 2013	План 2014	Темп роста 2014 к 2013 (%)	Прогноз 2015	Темп роста 2015 к 2014 (%)	Прогноз 2016	Темп роста 2016 к 2015 (%)	Прогноз 2017	Темп роста 2017 к 2016 (%)
<b>Образование (тыс.руб.) в т.ч.</b>	<b>2 055 783,0</b>	<b>2 196 100</b>	<b>106,83</b>	<b>2 109 678,5</b>	<b>96,1</b>	<b>2 210 026,0</b>	<b>104,8</b>	<b>2 073 675,4</b>	<b>93,8</b>
Дошкольное образование	836 092,0	792 320,0	94,76	866 150,8	109,3	970 908,9	112,1	872 663,6	89,9
Общее образование	1 144 771,0	1 189 964,0	103,95	1 192 001,9	100,2	1 184 925,3	99,4	1 153 694,0	97,4
Молодежная политика и оздоровление детей	31 838,0	8 116,0	25,49	7 744,0	95,4	8 980,0	116,0	3 536,0	39,4
Другие вопросы в области образования	43 082,0	205 700,0	477,46	43 781,8	21,3	45 211,8	103,3	43 781,8	96,8

### Структура расходов на образование на 2015 год



Дошкольное образование

41%

Общее образование



56%



Молодежная политика и оздоровление детей

1%

Другие вопросы в области образования



2%



## Подраздел 0701 «Дошкольное образование»



Плановое количество муниципальной услуги для муниципальных образовательных учреждений, реализующих программу дошкольного образования, на 2015 год

14186 детей



Расходы на питание детей в муниципальных образовательных учреждениях, реализующих программу дошкольного образования, на 2015 год составили 197 460 тыс.рублей.



Новая сеть: открытие 3 групп на 88 детей в МДОАУ №5, открытие 10 групп на 220 детей в новом строящемся здании

100% расходов по подразделу 0701 в рамках муниципальных программ



# Подраздел 0702 «Общее образование»

Финансовое обеспечение услуги по предоставлению общедоступного и бесплатного начального общего, основного общего, среднего (полного) общего образования муниципальными общеобразовательными учреждениями

(план на 2015 год 23359 учащихся)

12 учреждений, подведомственных управлению образования  
(план на 2015 год 25201 услуг)

5 детских школ искусств, 1 детская художественная школа

(план 55494 часов индивидуальных и 29033 часа групповых занятий)

7 детско-юношеских спортивных школ, в т.ч 1 школа олимпийского резерва  
(план на 2015 год 5152 чел)

Финансовое обеспечение муниципальных услуг, оказываемых учреждениями дополнительного образования

(25 учреждений)

100% расходов по подразделу 0702 в рамках муниципальных программ



# Подраздел 0707 «Молодежная политика и оздоровление детей»

- Организация отдыха детей в загородных лагерях



- Организация отдыха детей в каникулярный период



- поддержка талантливой молодежи;
- меры противодействия злоупотреблению наркотиками и их незаконному обороту;
- реализация мероприятий по сохранению стабильности в сфере межнациональных отношений

- Организация и функционирование лагерей дневного пребывания



100% расходов по подразделу 0707 в рамках муниципальных программ



# Раздел 08 «Культура и кинематография»

Наименование показателя	Факт 2013	План 2014	Темп роста 2014 к 2013 (%)	Прогноз 2015	Темп роста 2015 к 2014 (%)	Прогноз 2016	Темп роста 2016 к 2015 (%)	Прогноз 2017	Темп роста 2017 к 2016 (%)
<b>Культура и кинематография (тыс.руб) в т.ч.</b>	<b>60 146,0</b>	<b>80 953,0</b>	<b>134,59</b>	<b>72 447,9</b>	<b>89,49</b>	<b>85 052,4</b>	<b>117,40</b>	<b>75 914,8</b>	<b>89,26</b>
Культура	52 612,0	57 661,0	109,6	47 852,1	83,0	60 741,3	126,9	52 173,7	85,9
Другие вопросы в области культуры, кинематографии	7 534,0	23 292,0	309,2	24 595,8	105,6	24 311,1	98,8	23 741,1	97,7



## Предоставления культурно - досуговых услуг населению на 2015 год

Количество мероприятий -2691



## Работа в кружках и коллективах традиционного народного художественного творчества на 2015 год

Участников клубных формирований – 246 человек

Количество занятий в кружках народного художественного творчества – 4364 штук



## Расходы на оказание услуг по обеспечению доступа населения к музейным ценностям и сохранности музейного фонда

Посетителей музейных фондов – 25 000 человек

Библиотечное обслуживание – 245 500 посещений

97% расходов по разделу 08 в рамках муниципальных программ





## Раздел 09 «Здравоохранение»

Наименование показателя	Факт 2013	План 2014	Темп роста 2014 к 2013 (%)	Прогноз 2015	Темп роста 2015 к 2014 (%)	Прогноз 2016	Темп роста 2016 к 2015 (%)	Прогноз 2017	Темп роста 2017 к 2016 (%)
<b>Здравоохранение (тыс.руб.) в т.ч.</b>	<b>59 851,0</b>	<b>665,0</b>	<b>1,11</b>	<b>2 224,0</b>	<b>334</b>	<b>2 224,0</b>	<b>0</b>	<b>2 224,0</b>	<b>0</b>
Стационарная медицинская помощь	15 225,0	0	0	0	0	0	0	0	0
Амбулаторная помощь	35 898,0	0	0	0	0	0	0	0	0
Другие вопросы в области здравоохранения	8 728,0	665,0	7,6	2 224,0	0	2 224,0	0	2 224,0	0



**Обеспечение компенсационных выплат приглашенным врачам-специалистам на 2015 год и плановый период 2016 и 2017 годов в сумме 2 224 тыс. рублей ежегодно**



## Раздел 10 «Социальная политика»

Наименование показателя	Факт 2013	План 2014	Темп роста 2014 к 2013 (%)	Прогноз 2015	Темп роста 2015 к 2014 (%)	Прогноз 2016	Темп роста 2016 к 2015 (%)	Прогноз 2017	Темп роста 2017 к 2016 (%)
<b>Социальная политика (тыс.руб.) в т.ч.</b>	<b>1 051 774,0</b>	<b>243 116,0</b>	<b>23,1</b>	<b>156 556,7</b>	<b>64,4</b>	<b>126 072,6</b>	<b>80,5</b>	<b>128 701,4</b>	<b>102,1</b>
Пенсионное обеспечение	3 126,0	3 812,0	121,9	4 383,8	115,0	4 822,2	110,0	5 304,4	110,0
Социальное обслуживание населения	110 193,0	0,0	0,0	0,0	0,0	0,0	0,0	0,0	0,0
Социальное обеспечение населения	704 913,0	128 848,0	18,3	47 407,8	36,8	14 093,6	29,7	14 262,3	101,2
Охрана семьи и детства	193 508,0	102 897,0	53,2	101 278,1	98,4	103 296,5	102,0	105 274,5	101,9
Другие вопросы в области социальной политики	40 034,0	7 559,0	18,9	3 487,0	46,1	3 860,3	110,7	3 860,2	100,0



Пенсионное обеспечение  
(на 2015 год запланировано  
в сумме 4 384 тыс.рублей)



Социальное обеспечение  
населения (на 2015 год  
47 408 тыс.рублей)



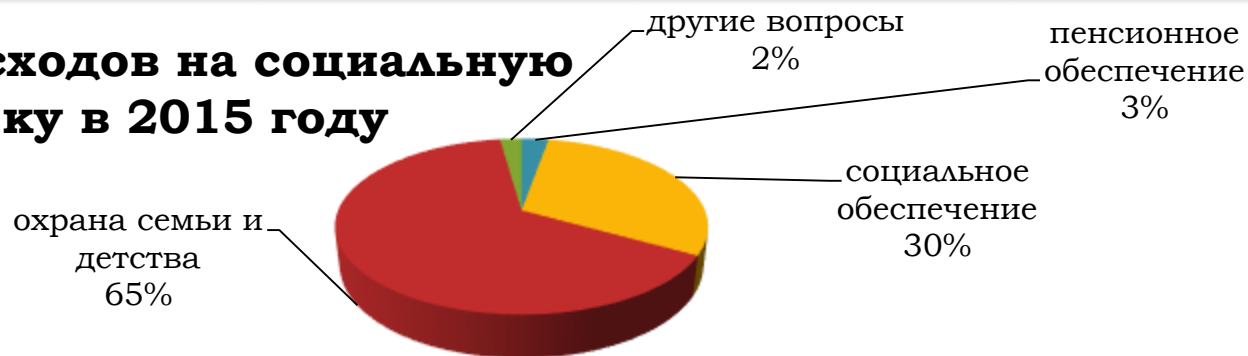
Охрана семьи и детства  
(на 2015 год запланировано  
в сумме 101 278 тыс.рублей)





# Подраздел 1004 «Охрана семьи и детства»

## Структура расходов на социальную политику в 2015 году



Выплата компенсации части родительской платы за содержание ребенка в образовательных учреждениях, реализующих общеобразовательную программу дошкольного образования»

Содержание детей в замещающих семьях



Финансовое обеспечение мероприятий по отдыху детей в каникулярное время



# Подраздел 1003 «Социальное обеспечение населения»

Наименование выплаты	Прогноз 2015 год	Прогноз 2016 год	Прогноз 2017 год
Предоставление муниципальных квот для поддержки детей из социально незащищенных семей на обучение в высших учебных заведениях	550	550	550
Социальная поддержка лиц, удостоенных звания «Почетный гражданин города Орска»	1008,7	1071,2	1128,1
Социальная поддержка лиц, награжденных медалью «Материнство»	82,5	90,8	99,8
Обеспечение выплат по оплате проезда детей при направлении на специальное лечение или консультацию государственными учреждениями здравоохранения и оплате проживания сопровождающего лица	250	250	250
Оплата стипендий и проживания студентов высших учебных заведений	735,8	735,8	735,8



Возмещение расходов педагогическим работникам на бесплатное жилье, проживающим в сельской местности на 2015 год  
в сумме 1 611 тыс.рублей



Услуги по обеспечению равной доступности общественного транспорта для отдельных категорий граждан на 2015 год  
в сумме 9 406 тыс.рублей



Создание долгосрочной и гарантированной системы поддержки молодых семей в решении жилищной проблемы на 2015 год  
в сумме 28 500 тыс.рублей



# Раздел 11 «Физическая культура и спорт»

Наименование показателя	Факт 2013	План 2014	Темп роста 2014 к 2013 (%)	Прогноз 2015	Темп роста 2015 к 2014 (%)	Прогноз 2016	Темп роста 2016 к 2015 (%)	Прогноз 2017	Темп роста 2017 к 2016 (%)
<b>Физическая культура и спорт (тыс.руб.) в т.ч.</b>	<b>312 834,0</b>	<b>78 864,0</b>	<b>25,2</b>	<b>72 076,4</b>	<b>91,4</b>	<b>93 420,0</b>	<b>129,6</b>	<b>93 420,0</b>	<b>100,0</b>
Массовый спорт	258 336,0	0,0	0,0	0,0	0,0	0,0	0,0	0,0	0,0
Спорт высших достижений	34 006,0	58 082,0	170,8	51 152,4	0,0	72 496,0	0,0	72 496,0	0,0
Другие вопросы в области физической культуры и спорта	18 000,0	18 000,0	100,0	18 000,0	100,0	18 000,0	100,0	18 000,0	100,0



96% расходов по разделу 11  
в рамках муниципальных  
программ



## Раздел 12 «Средства массовой информации»

Наименование показателя	Факт 2013	План 2014	Темп роста 2014 к 2013 (%)	Прогноз 2015	Темп роста 2015 к 2014 (%)	Прогноз 2016	Темп роста 2016 к 2015 (%)	Прогноз 2017	Темп роста 2017 к 2016 (%)
<b>Средства массовой информации</b>	<b>1 482,0</b>	<b>1 300,0</b>	<b>87,7</b>	<b>1 300,0</b>	<b>100,0</b>	<b>1 300,0</b>	<b>100,0</b>	<b>1 300,0</b>	<b>100,0</b>
Периодическая печать и издательства	1 482,0	1 300,0	87,7	1 300,0	0,0	1 300,0	0,0	1 300,0	0,0



По данному разделу отражены расходы на предоставление субсидий организациям осуществляющим издательскую деятельность, на опубликование нормативных правовых актов органов местного самоуправления города Орска.



## Раздел 13 «Обслуживание государственного и муниципального долга»

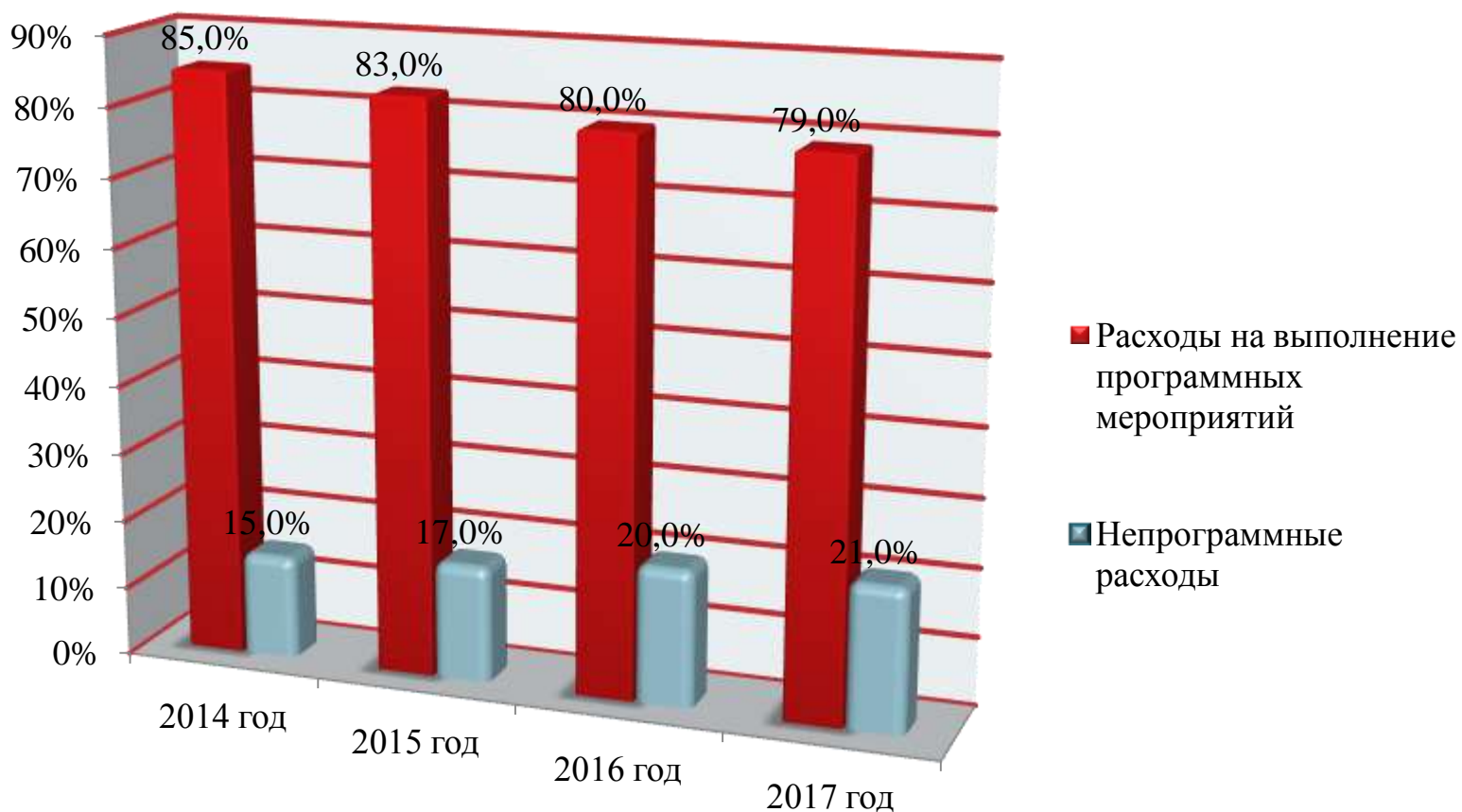
Наименование показателя	Факт 2013	План 2014	Темп роста 2014 к 2013 (%)	Прогноз 2015	Темп роста 2015 к 2014 (%)	Прогноз 2016	Темп роста 2016 к 2015 (%)	Прогноз 2017	Темп роста 2017 к 2016 (%)
<b>Обслуживание государственного и муниципального долга</b>	<b>6 269,0</b>	<b>31 518,0</b>	<b>502,8</b>	<b>44 546,9</b>	<b>141,3</b>	<b>44 000,0</b>	<b>98,8</b>	<b>44 000,0</b>	<b>100,0</b>
Обслуживание государственного внутреннего и муниципального долга	6 269,0	31 518,0	502,8	44 546,9	0,0	44 000,0	0,0	44 000,0	0,0

Расходы на выплату процентов за пользование бюджетными кредитами, полученными и планируемыми к привлечению из областного бюджета и кредитных организаций





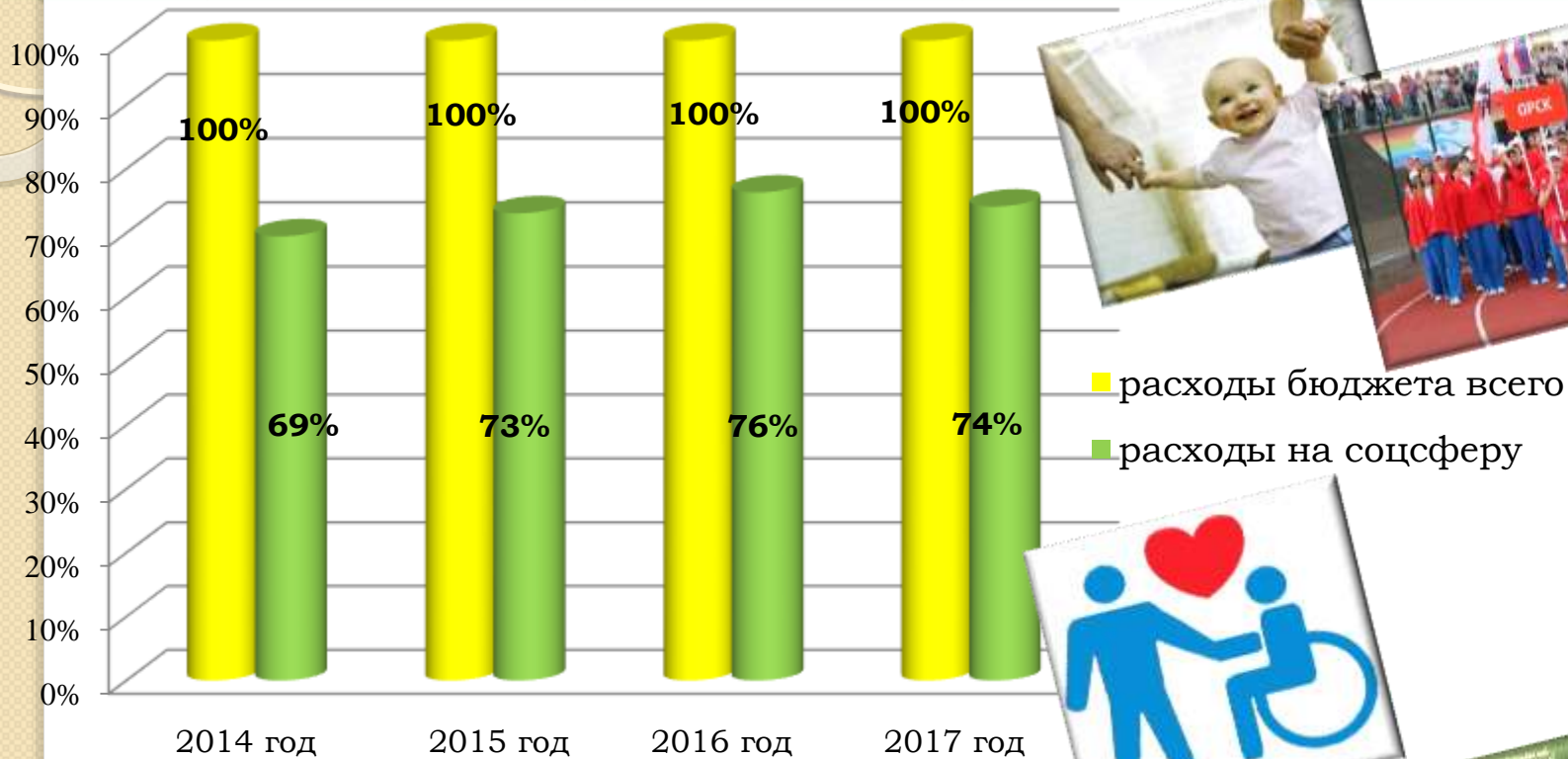
# Структура расходов городского бюджета за 2014-2017 гг.





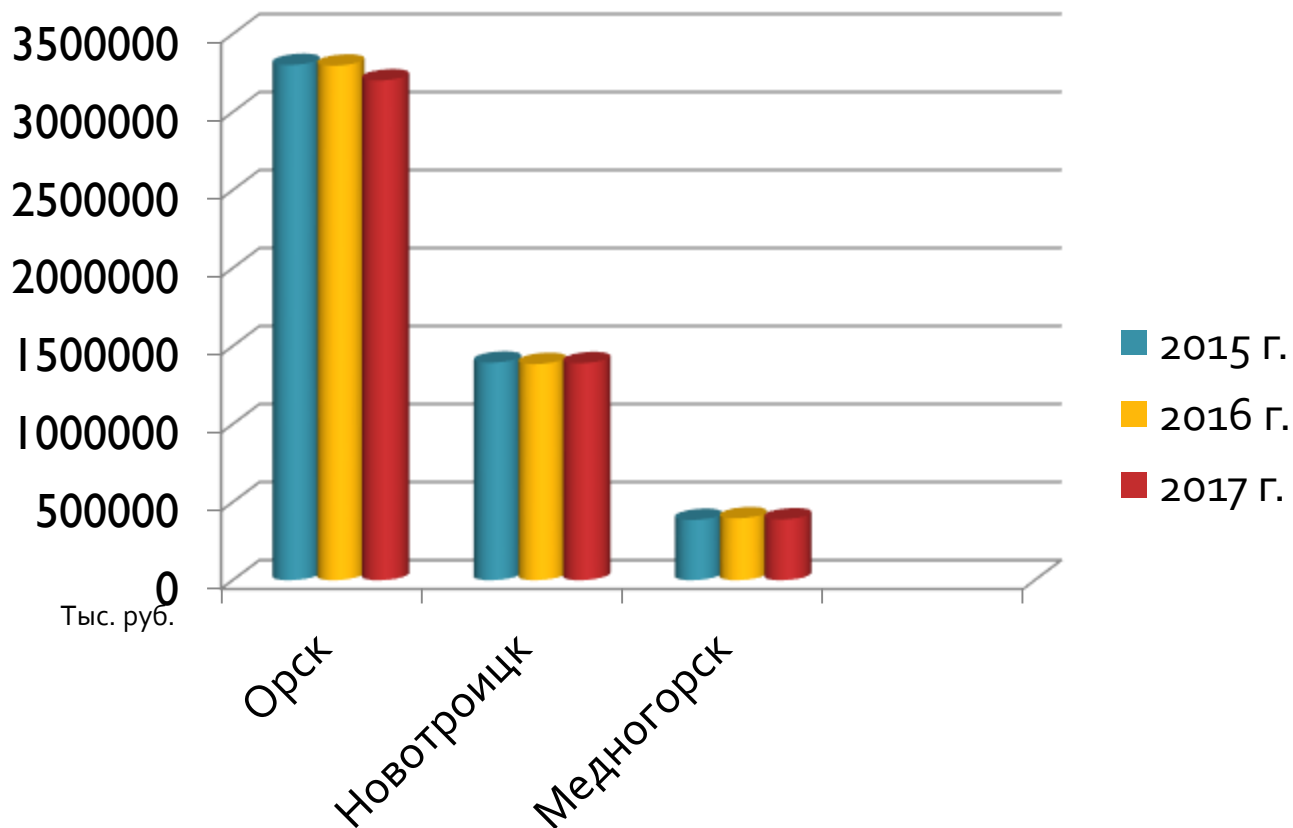


# Расходы на социальную сферу в общем объеме расходов городского бюджета





# Статистические сопоставления с другими муниципальными образованиями по расходам 2015-2017 гг.



# Объемы инвестиций на 2015 год

Бюджетные инвестиции в объекты капитального строительства муниципальной собственности-переселение граждан города Орска из аварийного жилищного фонда

46360  
тыс. руб.

Обеспечение мероприятий по переселению граждан из аварийного жилищного фонда за счет средств областного и местного бюджетов

6435  
тыс. руб.

Мероприятия по улучшению качества питьевой воды и улучшение качества сточных вод

13422,7  
тыс. руб.

Бюджетные инвестиции в объекты капитального строительства муниципальной собственности

844,5  
тыс. руб.



# **Дополнительная информация**



# Дополнительная информация

№ п/п	Наименование показателя	Ед.изм	2 014 г.	2 015 г.	2 016 г.	2 017 г.
1	Объем доходов местного бюджета в расчете на 1 жителя	тыс. рублей	15,09	13,24	13,25	12,80
2	Объем расходов местного бюджета в расчете на 1 жителя	тыс. рублей	15,59	13,77	13,75	13,35
3	Объем расходов местного бюджета на жилищно-коммунальное хозяйство в расчете на 1 жителя	тыс. рублей	2,19	1,19	0,88	0,92
4	Объем расходов местного бюджета на образование в расчете на 1 жителя	тыс. рублей	9,16	8,80	9,22	8,65
5	Объем расходов местного бюджета на здравоохранение в расчете на 1 жителя	тыс. рублей	0,00	0,01	0,00	0,00
6	Объем расходов местного бюджета на культуру и кинематографию в расчете на 1 жителя	тыс. рублей	0,34	0,30	0,35	0,32
7	Объем расходов местного бюджета на социальную политику в расчете на 1 жителя	тыс. рублей	1,01	0,65	0,53	0,54
8	Объем расходов местного бюджета на физическую культуру и спорт в расчете на 1 жителя	тыс. рублей	0,33	0,30	0,39	0,39
9	Объем расходов местного бюджета на содержание органов местного самоуправления в расчете на 1 единицу штатной численности	тыс. рублей	534,8	542,9	549,3	552,4



# Дополнительная информация

продолжение таблицы

№ п/п	Наименование показателя	Ед.изм	2 014 г.	2 015 г.	2 016 г.	2 017 г.
10	Среднемесячная начисленная заработная плата работников муниципальных дошкольных образовательных учреждений	рублей	11 658,0	11 779,0	11 779,0	11 779,0
11	Среднемесячная начисленная заработная плата работников муниципальных учреждений культуры	рублей	11 018,0	11 607,0	13 097,0	14 028,0
12	Среднемесячная начисленная заработная плата работников муниципальных общеобразовательных учреждений	рублей	17 333,0	17 074,0	17 074,0	17 074,0
13	Среднемесячная начисленная заработная плата работников муниципальных учреждений физической культуры и спорта	рублей	15 269,0	14 700,0	15 060,0	15 875,0
14	Среднемесячная начисленная заработная плата работников органов местного самоуправления	рублей	24 759,0	24 759,0	24 759,0	24 759,0
15	Расходы бюджета муниципального образования на общее образование в расчете на 1 обучающегося в муниципальных общеобразовательных учреждениях	тыс. рублей	39,0	38,2	36,7	36,5
16	Расходы бюджета муниципального образования на содержание работников органов местного самоуправления в расчете на одного жителя муниципального образования	рублей	966,1	980,6	992,1	997,4



# Перечень муниципальных программ, предусматриваемых к финансированию за счет средств бюджета города на 2015 год и плановый период 2016 и 2017 годов

Наименование муниципальной программы	Объем финансового обеспечения за счет средств городского бюджета, тыс.рублей		
	2015 год	2016 год	2017 год
Развитие образования в городе Орске в 2014-2020 годах	1 916 973,80	2 002 615,90	1 875 648,10
Культура города Орска на 2014-2020 годы	108 351,20	126 448,30	123 244,70
Развитие физической культуры, спорта и туризма в городе Орске на 2014-2020 годы	159 152,20	188 843,30	175 921,50
Комфортные условия проживания в городе Орске на 2014 - 2020 годы	459 672,90	269 728,00	280 435,60
Эффективное управление и распоряжение муниципальной казной на 2014-2020 годы	54 850,70	52 447,80	52 447,80
«Здоровая молодежь – сильная молодежь» города Орска на 2014-2020 годы	2 386,00	2 386,00	2 386,00
Реализация молодежной политики в городе Орске на 2014-2020 годы	29 225,00	615,00	0,00
О развитии малого и среднего предпринимательства в городе Орске на 2014-2020 годы	50,00	50,00	50,00
Повышение эффективности муниципального управления в городе Орске на 2014-2020 годы	9 170,20	9 180,40	9 194,40
<b>Всего</b>	<b>2 739 832,00</b>	<b>2 652 314,70</b>	<b>2 519 328,10</b>



# Муниципальная программа «Развитие образования в городе Орске в 2014-2020 годах»

Цель программы - Развитие системы образования в г. Орске

2015 год  
1916,9 млн.р.

2016 год  
2002,6 млн.р.

2017 год  
1875,6 млн.р.

Обеспечение доступности и качества дошкольного образования

Обеспечение доступности и качества среднего общего образования.

Обеспечение доступности и качества дополнительного образования

Питание учащихся в общеобразовательных организациях

Научно-методическое сопровождение образовательного процесса.

Безопасность образовательных учреждений.

Организация отдыха детей в каникулярный период.

Развитие потенциала одаренных детей.

Основные мероприятия







# Муниципальная программа «Культура города Орска на 2014-2020 годы»

Цель программы - **Сохранение и развитие культурного потенциала и культурного наследия в г. Орске**

2015 год  
159,2 млн.р.

2016 год  
126,4 млн.р.

2017 год  
123,2 млн.р.

## Основные направления

Обучение детей в школах искусств и в детской художественной школе города

Организация культурного досуга населения города Орска с участием муниципальных учреждений культуры.

Обеспечение безопасности муниципальных учреждений культуры города

Реализация модели национальной политики в городе





# Муниципальная программа «Развитие физической культуры, спорта и туризма в городе Орске на 2014-2020 годы»

Цель программы - Развитие физической культуры в г. Орске

2016 год  
459,7 млн.р.

2015 год  
188,8 млн.р.

2017 год  
175,9 млн.р.

Основные направления программы

Организация и проведение общегородских физкультурно-спортивных мероприятий в г. Орске

Организация подготовки и участия спортсменов-участников соревнований в мероприятиях за пределами города Орска

Организация и осуществление подготовки юношеских, молодежных, основного состава сборных команд и лучших спортсменов города по видам спорта.





# Муниципальная программа «Комфортные условия проживания в городе Орске на 2014 - 2020 годы»

Цель программы - **Создание безопасных и благоприятных условий проживания в городе Орске.**

## Основные направления программы

Модернизация объектов коммунальной инфраструктуры города

Проведение капитального ремонта многоквартирных домов

Переселение граждан города Орска из аварийного жилищного фонда

Благоустройство территории города Орска

Повышение безопасности дорожного движения на территории города

Развитие муниципального общественного пассажирского транспорта

Оздоровление экологической обстановки города

Зеленый город

Устойчивое развитие сельских поселений

2015 год  
459,7 млн.р

2016 год  
269,7 млн.р

2017 год  
280,4 млн.р



# Муниципальная программа «Эффективное управление и распоряжение муниципальной казной на 2014-2020 годы»

Цель программы – **Эффективное управление и распоряжение муниципальной казной**

2015 год  
54,9 млн.р

2016 год  
52,4 млн.р

2017 год  
54,9 млн.р

Основные  
мероприятия

Организация и осуществление бюджетного процесса в городе Орске

Повышение эффективности бюджетных расходов города Орска.

Повышение эффективности управления земельно-имущественным комплексом города Орска

Повышение энергетической эффективности и проведение мероприятий по энергосбережению





# Муниципальная программа «Здоровая молодежь – сильная молодежь» города Орска на 2014-2020 годы»

Цель программы - **Формирование позитивного отношения к жизни у подрастающего поколения и молодежи и снижение уровня преступности.**

Основные направления программы

2015 год  
2,4 млн.р

2016 год  
2,4 млн.р

2017 год  
2,4 млн.р

Меры по противодействию злоупотреблению наркотиками и их  
незаконному обороту

Профилактика правонарушений в городе





# Муниципальная программа «Реализация молодежной политики в городе Орске на 2014-2020 годы»

Цель программы - **Создание условий и гарантий самореализации молодых граждан и создание долгосрочной и гарантированной системы поддержки молодых семей в решении жилищной проблемы**

2015год  
29,2 млн.р

2016 год  
0,6 млн.р

2017 год  
0 млн.р

Основные направления программы

Поддержка талантливой молодежи города Орска

Обеспечение жильем молодых семей на территории  
муниципального образования «Город Орск»





# Муниципальная программа «О развитии малого и среднего предпринимательства в городе Орске на 2014-2020 годы»

Цель программы - **Создание условий для развития малого и среднего предпринимательства**

Основные направления программы

2015 год  
50,0 т.руб.

2016 год  
50,0 т.руб.

2017 год  
50,0 т.руб.

Создание и формирование нормативно-правовых актов, способствующих развитию предпринимательства

Обеспечение эффективного взаимодействия малого и среднего бизнеса и органов местного самоуправления

Обеспечение развития инфраструктуры поддержки СМП

Содействие в повышении уровня квалификации предпринимательских кадров

Формирование благоприятного общественного мнения о деятельности СМП на территории муниципального образования, содействие повышению имиджа и социального статуса предпринимательства

Улучшение системы доступа малых и средних предпринимателей к необходимым ресурсам





# Муниципальная программа «Повышение эффективности муниципального управления в городе Орске на 2014-2020 годы»

Цель программы - **Повышение эффективности муниципального управления, оптимизация и повышение качества предоставления государственных и муниципальных услуг, в том числе на базе МАУ «МФЦ г. Орска».**  
Достижение указанной цели будет способствовать достижению главной стратегической цели: **стабильного улучшения качества жизни всех слоев населения города**

## Основные задачи программы

2015 год  
9,2 млн.р

Оптимизация системы реализации полномочий, предоставления услуг и исполнения функций администрацией города

2016 год  
9,2 млн.р

Обеспечение взаимодействия органов местного самоуправления и общества, повышение прозрачности деятельности органов местного самоуправления

2017 год  
9,2 млн.р

Оценка эффективности деятельности органов администрации

Организация перехода на предоставление в электронном виде государственных и муниципальных услуг, оказываемых органами местного самоуправления

Организация предоставления государственных и муниципальных услуг по принципу «одного окна» на базе МАУ «МФЦ г. Орска»





# Публичные нормативные обязательства на 2015 год и плановый период 2016 и 2017 годов

(тыс. рублей)

№ п/п	Наименование	2015 год	2016 год	2017 год
1	Доплаты к пенсиям муниципальных служащих	4 340,00	4 774,00	5 251,40
2	Проведение мероприятий по обеспечению компенсационных выплат приглашенным врачам - специалистам	2 224,00	2 224,00	2 224,00
3	Осуществление переданных полномочий по выплате компенсации части родительской платы за содержание ребенка в образовательных организациях, реализующих основную общеобразовательную программу дошкольного образования	29 300,90	29 300,90	29 300,90
4	Осуществление переданных полномочий по содержанию детей в замещающих семьях	36 942,00	38 694,80	40 587,70
5	Выплата единовременного пособия при всех формах устройства детей, лишенных родительского попечения, в семью	1 809,10	1 890,50	1 975,60
6	Проведение мероприятий по обеспечению выплат по оплате проезда детей при направлении на специальное лечение или консультацию государственными учреждениями здравоохранения, расположенными на территории г.Орска и оплате проживания сопровождающего лица	50,00	50,00	50,00
<b>Всего</b>		<b>74 666,00</b>	<b>76 934,20</b>	<b>79 389,60</b>

# Контактная информация



**Муниципальное учреждение «Финансовое управление администрации города Орска»**

**Местонахождение:**

Оренбургская обл.,  
г.Орск, пр.Ленина д.29 каб.413

**График работы:**

с 8-00ч до 17-00ч,  
перерыв на обед 13-00ч до 13-48ч  
выходной суббота, воскресенье

**Телефон:** 8 (3537) 25-31-88 приемная

**E-mail:** [orskfu@orsk-adm.ru](mailto:orskfu@orsk-adm.ru)



**Руководитель:**

Богданцев Владимир Николаевич

# БЮДЖЕТ ДЛЯ ГРАЖДАН



О бюджете города  
Орска на 2015 год  
и на плановый  
период 2016 и  
2017 годов



*Приобретение денег требует доблести.  
Сохранение денег требует рассудительности.  
Трата же денег требует искусства.*

*Бертольд Ауэрбах*