

БРОШЮРА «БЮДЖЕТ ДЛЯ ГРАЖДАН»

по решению о бюджете города Орска
на 2019 год и плановый период
2020-2021 годов»

Содержание

№ п/п	Наименование	№ слайда
1	Вводная часть	3-14
	Основные показатели прогноза социально-экономического развития	15-20
2	Краткая характеристика бюджета	21-23
3	Характеристика доходов бюджета	24-42
4	Характеристика расходов бюджета	43-148
5	Дополнительная информация	149-153
6	Контактная информация	154



Вводная часть

Муниципальное образование «Город Орск»



МО «Город Орск» — городской округ в Оренбургской области. В состав города Орска входят три административных района: Ленинский, Октябрьский, Советский.

Общая площадь города — 1398,54 км², по этому показателю Орск входит в десятку городов России с наибольшей площадью.

Численность населения составляет 232,0 тыс. человек

Орск — второй по численности населения и по промышленному значению город Оренбургской области.

Бюджет муниципального образования (местный бюджет)

форма образования и расходования денежных средств, предназначенных для обеспечения задач и функций, опнесенных к предметам ведения местного самоуправления

Доходы бюджета

Денежные средства, поступающие в безвозмездном и безвозвратном порядке в доход бюджета в соответствии с действующей классификацией и существующим законодательством

Расходы бюджета

это денежные средства, направленные на финансовое обеспечение задач и функций органов местного самоуправления

Дефицит бюджета

это превышение
расходов над доходами

Профицит бюджета

это превышение
доходов над расходами

Муниципальный долг

обязательства, возникающие из муниципальных заимствований, гарантий по обязательствам третьих лиц, другие виды долговых обязательств, установленных Бюджетным Кодексом, принятые на себя муниципальным образованием

Безвозмездные поступления

это добровольные и безвозмездные поступления денежных средств в виде допаций, субсидий, субвенций и иных межбюджетных трансфертов из других бюджетов бюджетной системы РФ и от физических и юридических лиц

Дотации

межбюджетные трансферты, предоставляемые **на безвозмездной и безвозвратной основе без установления направлений** и (или) условий их использования

Субсидии

межбюджетные трансферты, предоставляемые **на условиях софинансирования и имеющие целевой характер**

Субвенции

межбюджетные трансферты, имеющие целевой характер (предоставляются на выполнение **переданных государственных полномочий**)

Бюджетный процесс

деятельность органов местного самоуправления и иных участников бюджетного процесса по составлению и рассмотрению **проекта бюджета**, утверждению и исполнению **бюджета**, контролю за исполнением, осуществлению **бюджетного учета**, составлению, внешней проверке, рассмотрению и утверждению **бюджетной отчетности**;

Расходные обязательства

обусловленные законом, иным нормативным правовым актом, договором или соглашением **обязанности муниципального образования** или действующего от его имени казенного учреждения **предоставить** физическому или юридическому лицу, иному публично-правовому образованию **средства из бюджета**;

Участие граждан в бюджетном процессе

Как налогоплательщик


Участствует в формировании доходной части бюджета (уплата налоговых и неналоговых платежей)

Как получатель социальных гарантий

Получает социальные гарантии – расходная часть бюджета (социальная помощь, образование и т.д.)

Влияние граждан на состав бюджета

Публичные слушания по проекту бюджета и по проекту отчета об исполнении бюджета



Реализация проектов развития инфраструктуры, основанных на местных инициативах

Функционирование
Общественного совета

Формирование бюджета города



Основные направления бюджетной и налоговой политики на 2019 год и плановый период 2020 и 2021 годов



Итоги реализации бюджетной и налоговой политики в 2017 году и первой половине 2018 года

Итоги реализации налоговой политики:

- поступление доходов в городской бюджет прогнозируется главными администраторами доходов на основании утвержденных методики прогнозирования поступлений доходов в бюджет города Орска;
- налоговые ставки по налогу на имущество физических лиц установлены исходя из кадастровой стоимости объектов налогообложения;
- увеличение нормативов зачисления в городской бюджет от акцизов на нефтепродукты;
- снижение сумм возвратов земельного налога;

Итоги реализации бюджетной политики:

- целевые показатели средней заработной платы отдельных категорий работников бюджетной сферы, поименованных в Указах Президента, достигнуты в полном объеме;
- отсутствие просроченной кредиторской задолженности по обязательствам местного бюджета и муниципальных учреждений;
- финансирование субсидий на выполнение муниципального задания под фактическую потребность;
- корректировка положения о муниципальных программах города Орска с целью интеграции механизмов проектного управления в бюджетный процесс;
- реализация в трех сельских населенных пунктах проектов развития общественной инфраструктуры, основанных на местных инициативах;
- обеспечение открытости бюджетных данных.

Основные риски и проблемы в сфере бюджетной политики

В бюджетной сфере под бюджетным риском понимают допустимость невыполнения запланированного бюджета

На неисполнение доходной части бюджета могут повлиять следующие факторы:

- Снижение количества налогоплательщиков;
- Снижение размера налогооблагаемой базы;
- Наличие теневой экономики;
- Низкая платежеспособность населения;
- Поступление не в полном объеме средств из вышестоящих бюджетов на исполнение принятых муниципалитетом обязательств.

На неисполнение расходной части бюджета могут повлиять следующие факторы:

- Инфляционный риск – увеличение стоимости товаров, работ, услуг, подлежащих оплате за счет средств бюджета;
- Принятие вышестоящим уровнем власти решений, приводящих к увеличению объема расходных обязательств муниципалитета без обеспечения дополнительными финансовыми ресурсами.

На реализацию долговой политики могут повлиять следующие факторы:

- Недоступность заемных средств;
- Высокая стоимость кредитных ресурсов коммерческих организаций, привлекаемых для финансирования дефицита бюджета, в том числе в результате роста ключевой ставки.

Бюджет = Доходы + Расходы

Государство стремится к тому, чтобы бюджет был идеальным, т.е. сбалансированным

Идеальный бюджет

Запланированные
доходы

=

Запланированные
расходы

Когда нарушается это равенство, возникает:

Профицит
бюджета

или

Дефицит
бюджета

Доход – денежные средства, поступившие в бюджет

Налоговые доходы

Поступления от уплаты налогов, установленных налоговым кодексом

Неналоговые доходы

Поступления от продажи или сдачи в аренду муниципального имущества, штрафов за нарушение законодательства, доходов от платных услуг, оказываемых казенными учреждениями

Безвозмездные поступления

Поступления от других бюджетов (межбюджетные трансферты), организаций, граждан (кроме налоговых и неналоговых доходов)

Группы налогов

Федеральные налоги



Налог на прибыль организаций;
НДФЛ; НДС; Акцизы;
Налог на добычу полезных
ископаемых; Водный налог;
Сборы за пользование объектами
животного мира;
Государственная пошлина.

Региональные налоги

Налог на имущество
организаций;
Налог на игорный бизнес;
Транспортный налог.

Местные налоги

Земельный налог;
Налог на имущество
физических лиц;
Торговый сбор.



Основные показатели прогноза социально-экономического развития

Прогноз социально-экономического развития города Орска

содержит:

Основные
показатели
развития
мировой
экономики

Оценку уровня
социально-экономического
развития

Характеристику
условий
социально-
экономического
развития

Показатели развития
транспортной и
энергетической
инфраструктуры в
прогнозируемом периоде

Состояние окружающей
природной среды и
природных
ресурсов

Определение показателей
базового и
целевого
вариантов
прогноза

Прогноз социально-экономического развития города Орска рассматривается в трёх вариантах:

1 вариант
Базовый
вариант

II вариант
Целевой
вариант



Крупнейшие налогоплательщики

Крупные и средние предприятия г. Орска, являющиеся крупнейшими налогоплательщиками:

№ п/п	Наименование
1.	ОАО «РЖД»
2.	АО «Механический завод»
3.	ОАО «Орскнефтеоргсинтез»
4.	АО «Орский машиностроительный завод»
5.	ЗАО «Синтезспирт»
6.	ТАО «МРСК Волги»
7.	АО «Тандер»
8.	АО «МК «Ормето-ЮУМЗ»
9.	АО «ФТК» Уральский филиал АО «ФТК»
10.	ОАО «Орское карьероуправление»

Основные показатели прогноза социально-экономического развития

Показатели	Ед. изм.	2017 год (факт)	2018 год (оценка)	2019 год	
				I вариант	II вариант
Производство					
Индекс промышленного производства	% к пред. году	105,6	101,7	102,3	103,5
Продукция сельского хозяйства	млн.руб.	2 426,7	2 260,8	2 363,3	2 370,4
Индекс производства продукции сельского хозяйства	% к пред. году	95,9	94,2	101,0	101,5
Объем инвестиций в основной капитал	млн. рублей	21 605,2	8 385,5	2 525,1	2 249,9
Труд и население					
Темп роста реальных денежных доходов населения	% к пред. году	101,6	101,3	100,2	102,0
Среднемесячная начисленная заработная плата	рублей	25 856,3	26 345,2	27 557,1	27 583,4
Уровень официально зарегистрированной безработицы	%	0,8	0,8	0,8	0,8
Численность рабочей силы	тыс. человек	118,354	118,354	118,662	118,721
Численность занятых в экономике	тыс. человек	112,964	113,212	113,519	113,578
Оборот малых и средних предприятий	млн.руб.	42 693,1	44 104,5	45 987,7	46 251,4

Основные показатели прогноза социально-экономического развития

Показатели	Ед. изм.	2017 год (факт)	2018 год (оценка)	2019 год	
				I вариант	II вариант
Малое и среднее предпринимательство					
Оборот розничной торговли	млн. рублей	31 147,1	32 851,0	34 915,4	34 949,6
Число малых и средних предприятий	единиц	2 666	2 696	2 695	2 698
Среднесписочная численность работников малых и средних предприятий	человек	18 472	17 925	17 993	18 110
Оборот малых и средних предприятий	млн.руб.	42 693,1	44 104,5	45 987,7	46 251,4

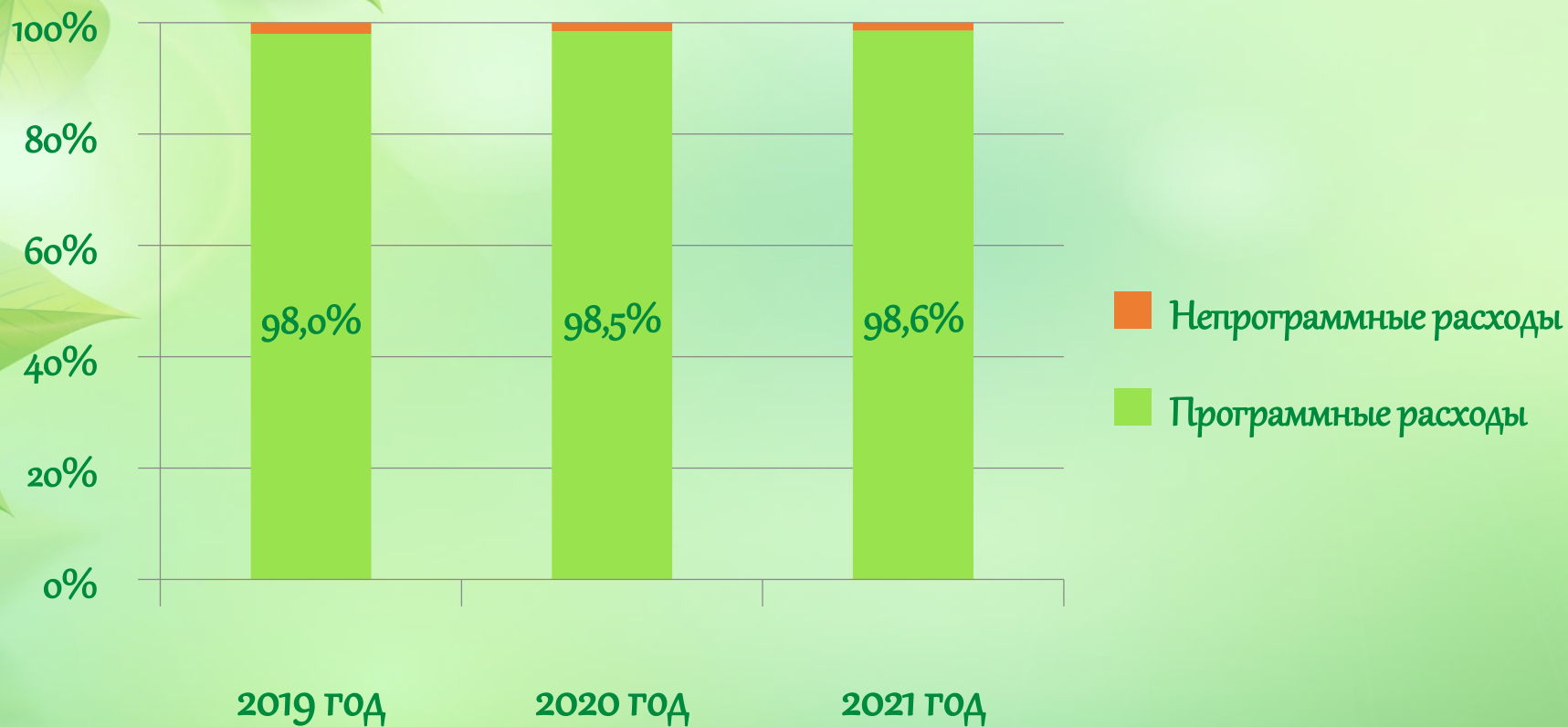
The background is a soft, light green gradient with a bokeh effect of light spots. In the top-left and bottom-left corners, there are detailed illustrations of green leaves with visible veins. A solid, medium-green horizontal bar spans the width of the slide, containing the title text in white.

Краткая характеристика бюджета

Основные характеристики бюджета



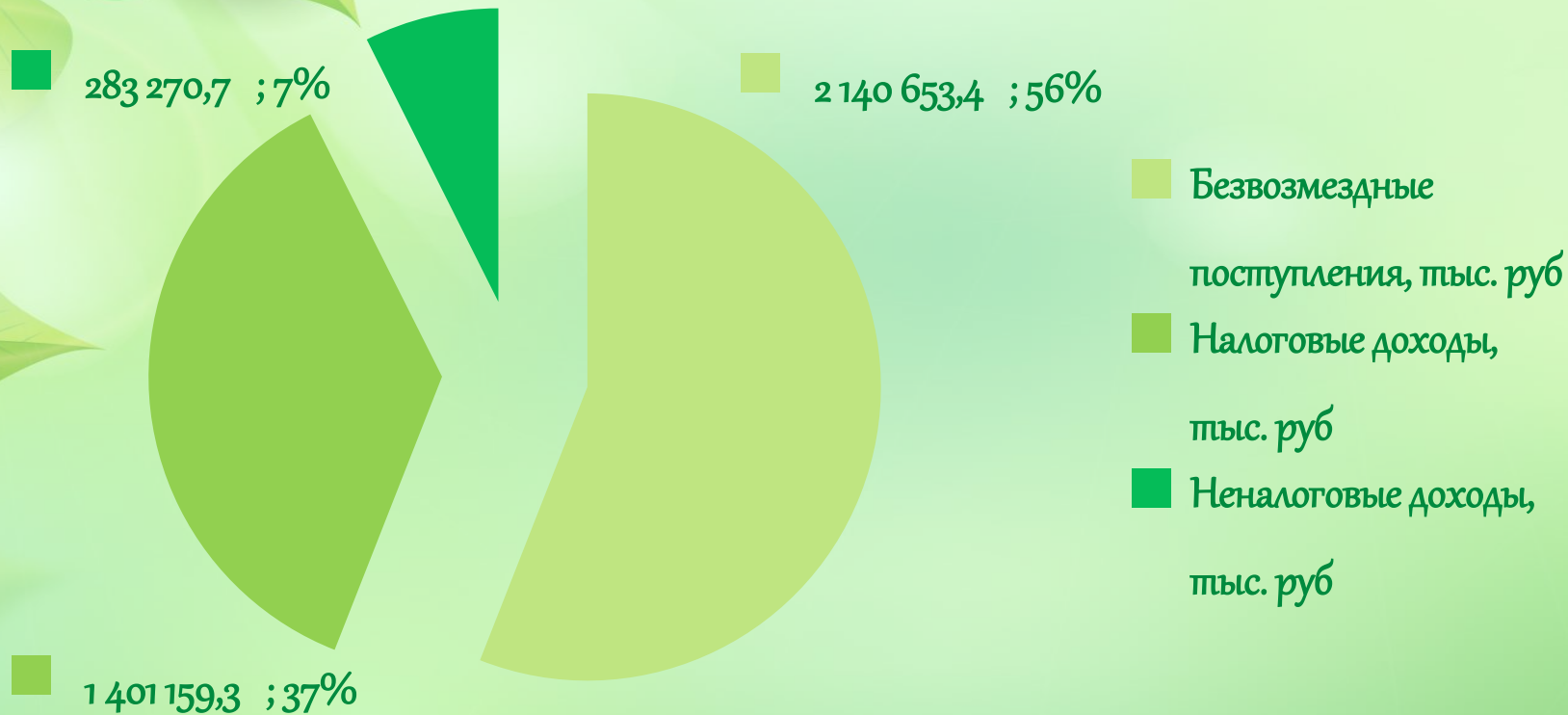
Расходы в рамках муниципальных программ



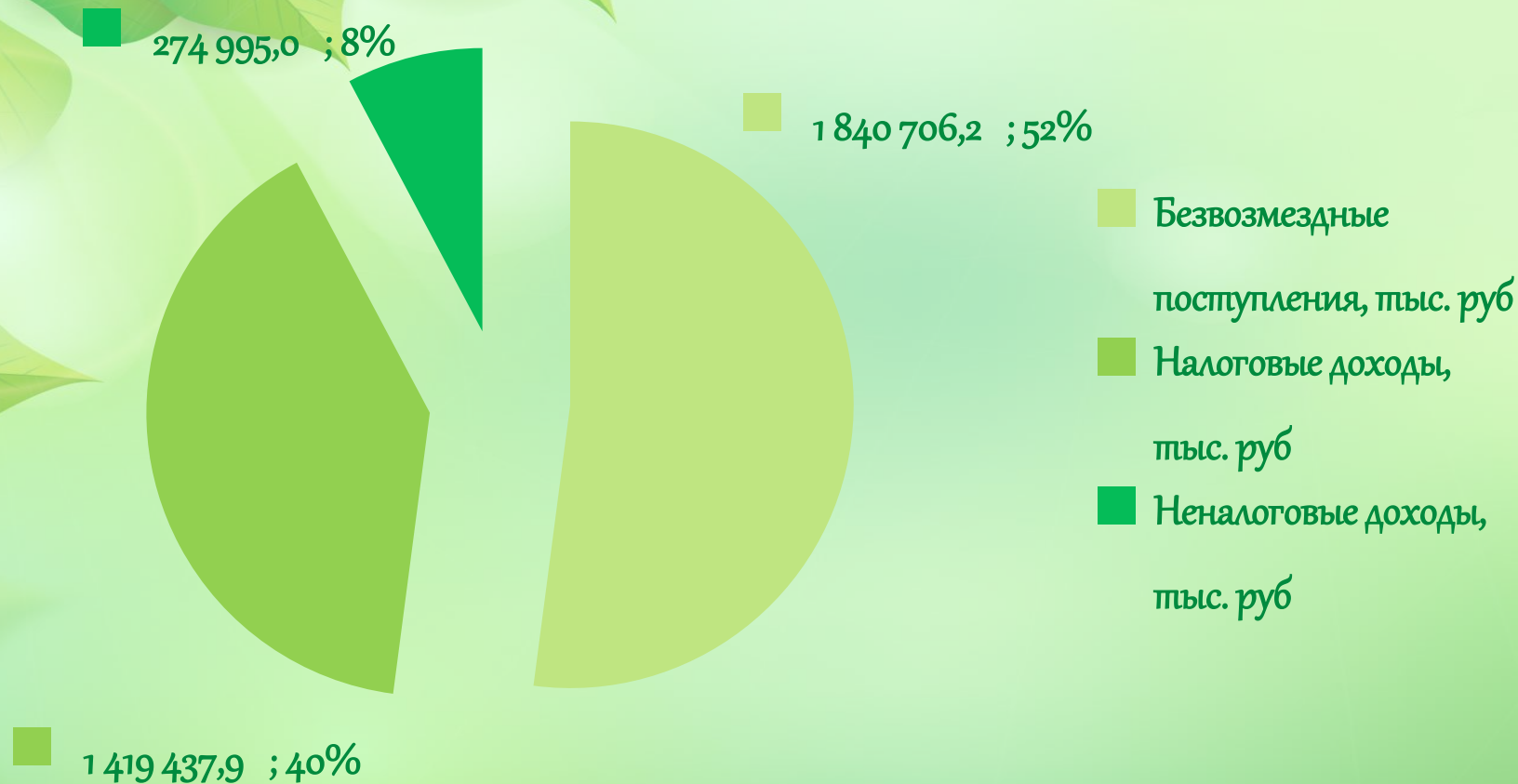
The background is a light green gradient with soft, out-of-focus leaf patterns. A solid green horizontal bar spans the width of the slide, containing the title text in white. There are also some leaf graphics on the left side of the slide.

Характеристика доходов бюджета

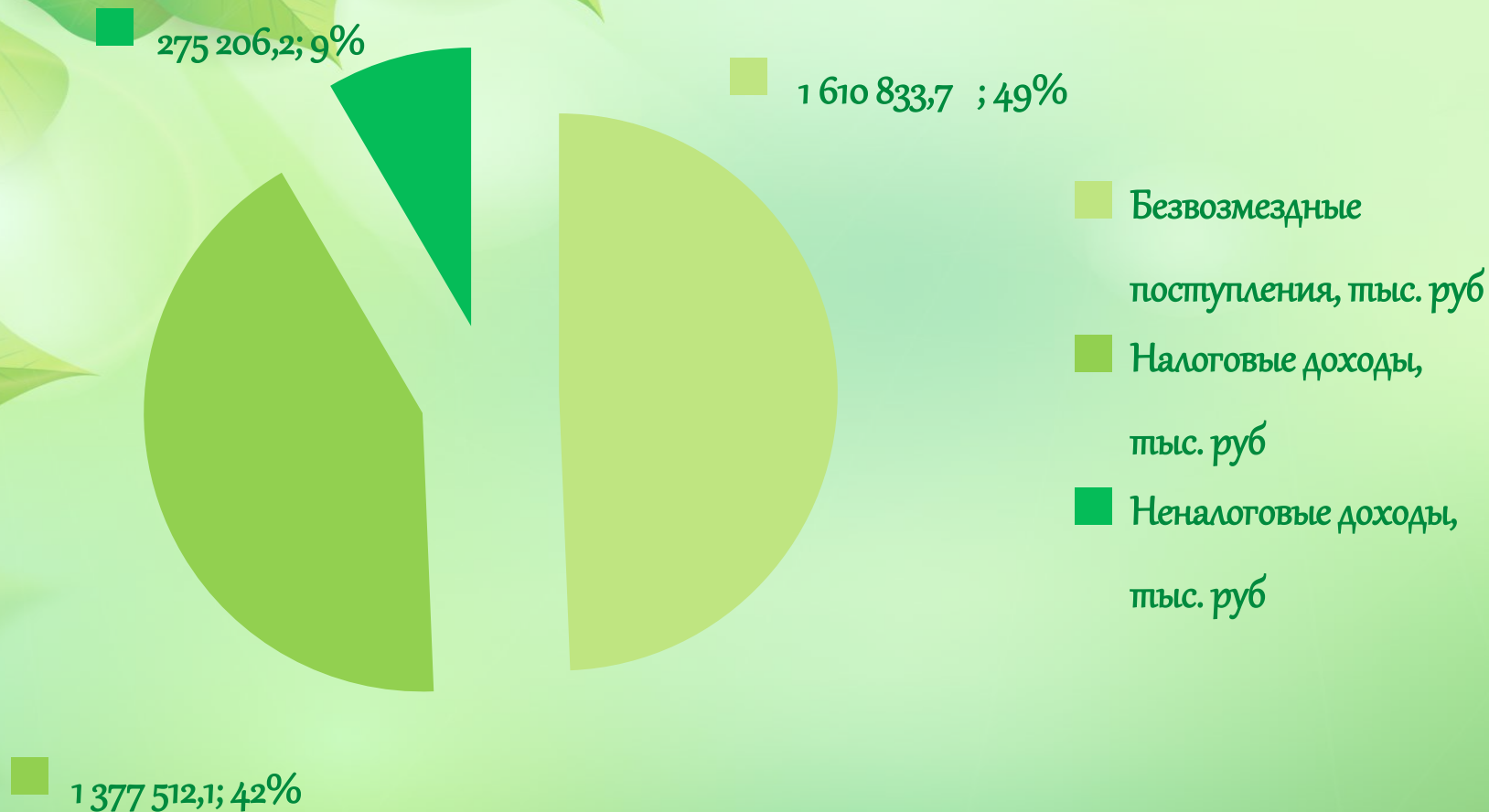
Структура доходов бюджета в 2019 году



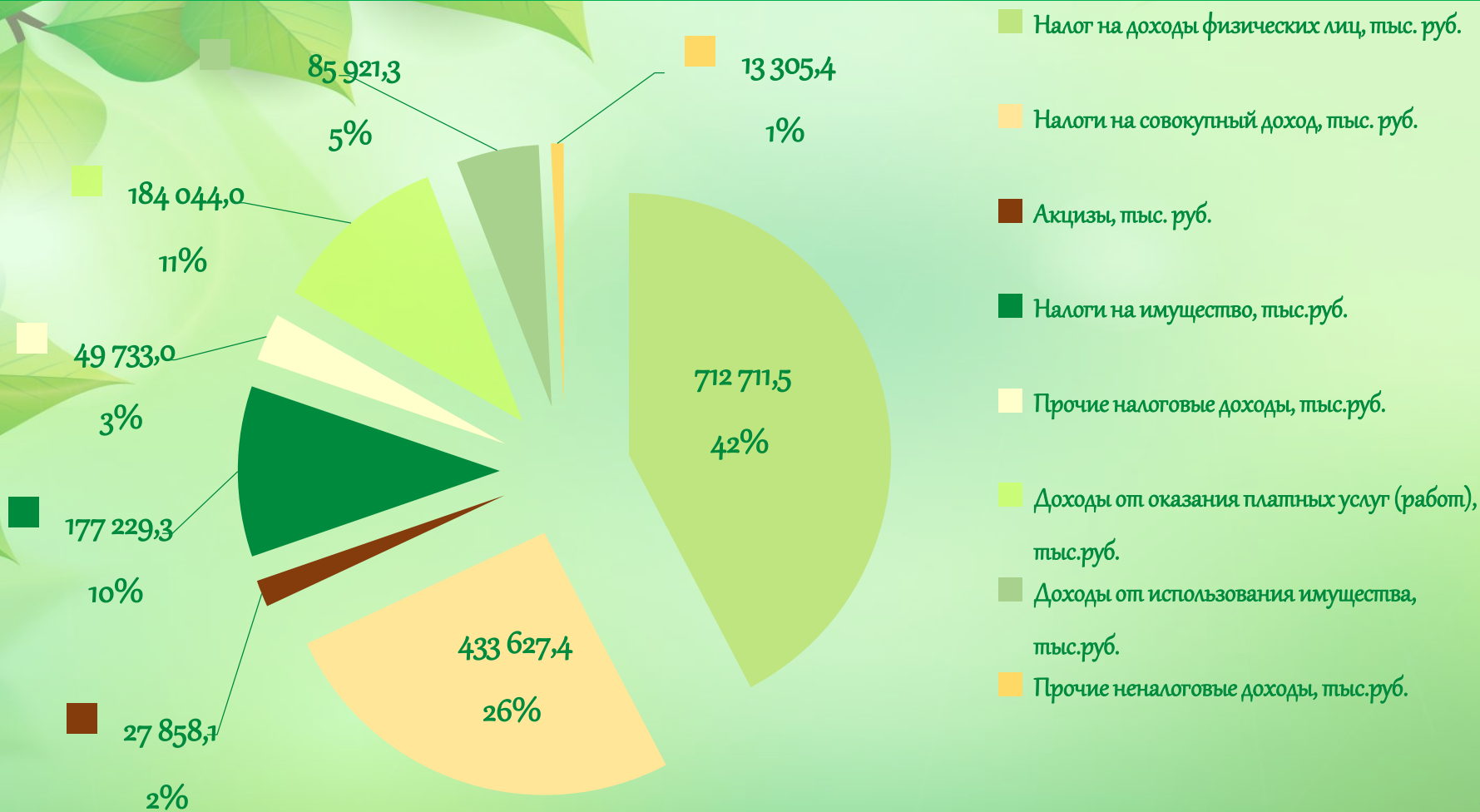
Структура доходов бюджета в 2020 году



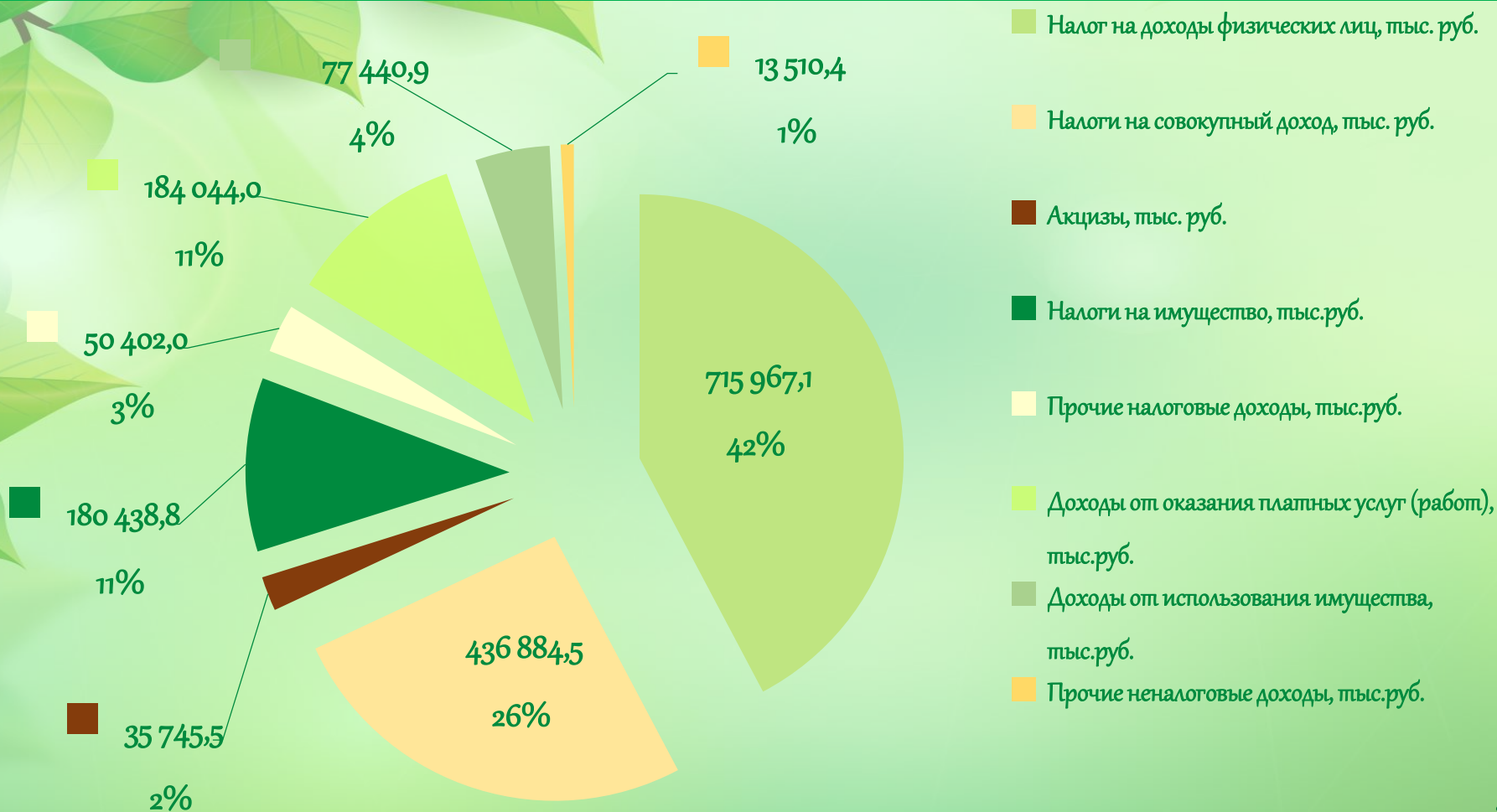
Структура доходов бюджета в 2021 году



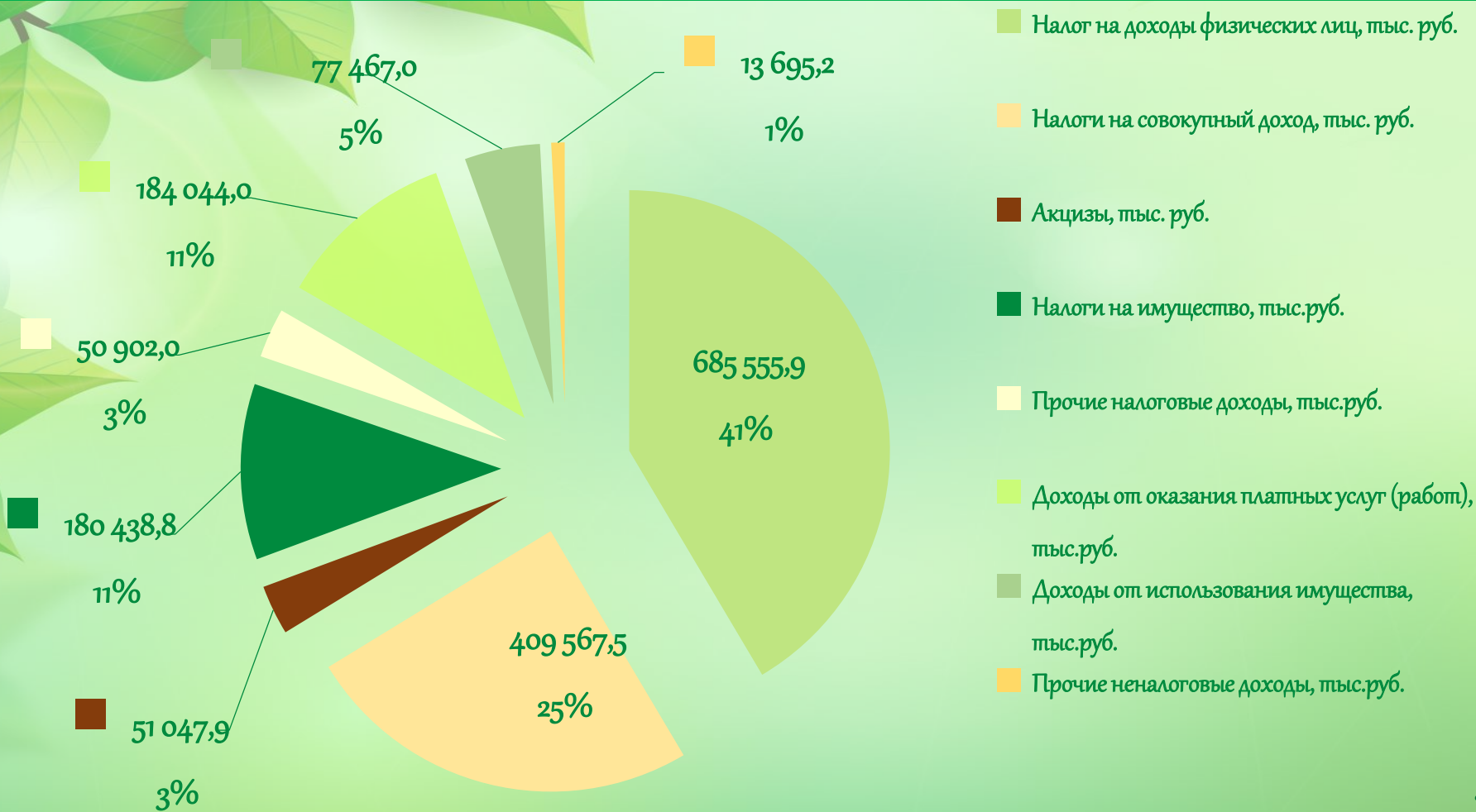
Структура налоговых и неналоговых доходов в 2019 году



Структура налоговых и неналоговых доходов в 2020 году



Структура налоговых и неналоговых доходов в 2021 году



Налоговые
доходы



Неналоговые
доходы

1 689 253,5
тыс. руб.
2018 год

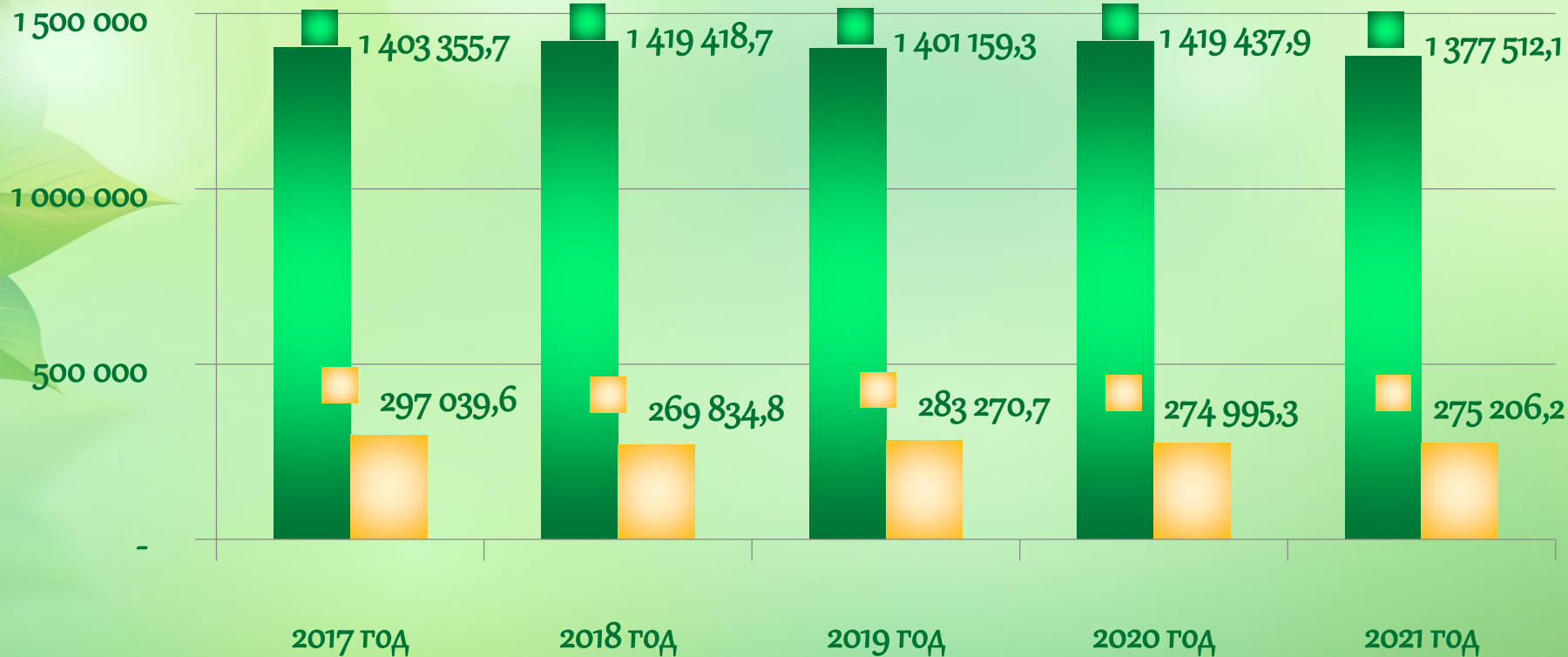
1 725 912,6
тыс. руб.
2019 год

1 767 637,8
тыс. руб.
2020 год

Налоговые и неналоговые доходы

■ Налоговые доходы, тыс. руб.

■ Неналоговые доходы, тыс. руб.



Нормативы отчислений от налогов и сборов, зачисляемых в бюджет города Орска в 2019 году и плановом периоде 2020 и 2021 годов

Доходные источники	%
Доходы от уплаты акцизов на дизельное топливо (моторные масла, автомобильный бензин)	5,0267
Налоги на совокупный доход	90/100
Налог, взимаемый с налогоплательщиков, выбравших в качестве объекта налогообложения доходы, уменьшенные на величину расходов	90/100
Налоги на имущество	100
Сбор за пользование объектами животного мира	80
Государственная пошлина	60/100
Доходы от использования имущества, находящегося в Государственной и муниципальной собственности	100
Платежи при пользовании природными ресурсами	60
Доходы от оказания платных услуг (работ) и компенсации затрат государства	100
Доходы от продажи материальных и нематериальных активов	100
Штрафы, санкции, возмещение ущерба	100
Прочие неналоговые доходы	100
Безвозмездные поступления	100

Динамика поступления доходов бюджета в разрезе основных видов доходов

Код бюджетной классификации	Наименование кода дохода бюджета	2018 год	2019 год	2020 год	2021 год
1 01 02000 01 0000 110	Налог на доходы физических лиц	798 769,5	712 711,5	715 967,1	685 555,9
	в том числе: дополнительный норматив (сумма)	255 758,3	195 128,7	182 856,8	136 452,2
	дополнительный норматив,(%)	9,42	7,54	6,86	4,97
1 03 02000 01 0000 110	Акцизы по подакцизным товарам (продукции), производимым на территории Российской Федерации	22 529,2	27 858,1	35 745,5	51 047,9
1 05 01000 00 0000 110	Налог, взимаемый в связи с применением упрощенной системы налогообложения	351 000,0	375 206,0	384 586,2	390 739,5
1 05 02000 02 0000 110	Единый налог на вмененный доход для отдельных видов деятельности	43 765,9	40 847,0	33 657,0	0,0
1 05 03000 01 0000 110	Единый сельскохозяйственный налог	1 150,0	1 611,4	1 672,6	1 672,6
1 05 04000 02 0000 110	Налог, взимаемый в связи с применением патентной системы налогообложения	13 383,6	15 963,0	16 968,7	17 155,4
1 06 01000 00 0000 110	Налог на имущество физических лиц	16 887,5	36 290,5	39 500,0	39 500,0
1 06 06000 00 0000 110	Земельный налог	135 191,0	140 938,8	140 938,8	140 938,8
1 07 04000 01 0000 110	Сборы за пользование объектами животного мира и за пользование объектами водных биологических ресурсов	0,0	2,0	2,0	2,0
1 08 03000 01 0000 110	Государственная пошлина по делам, рассматриваемым в судах общей юрисдикции, мировыми судьями	29 888,9	36 887,5	37 229,7	37 695,7
1 08 06000 01 0000 110	Государственная пошлина за совершение действий, связанных с приобретением гражданства Российской Федерации или выходом из гражданства Российской Федерации, а также с въездом в Российскую Федерацию или выездом из Российской Федерации	728,0	846,9	854,7	865,4

Динамика поступления доходов бюджета в разрезе основных видов доходов

Код бюджетной классификации	Наименование кода дохода бюджета	2018 год	2019 год	2020 год	2021 год
1 08 07000 01 0000 110	Государственная пошлина за государственную регистрацию, а также за совершение прочих юридически значимых действий	6 125,1	11 996,6	12 315,6	12 338,9
1 11 05000 00 0000 120	Доходы, получаемые в виде арендной либо иной платы за передачу в возмездное пользование государственного и муниципального имущества (за исключением имущества бюджетных и автономных учреждений, а также имущества государственных и муниципальных унитарных предприятий, в том числе казенных)	53 707,0	78 755,8	70 275,4	70 399,5
1 11 07000 00 0000 120	Платежи от государственных и муниципальных унитарных предприятий	90,0	167,5	167,5	167,5
1 11 09000 00 0000 120	Прочие доходы от использования имущества и прав, находящихся в государственной и муниципальной собственности (за исключением имущества бюджетных и автономных учреждений, а также имущества государственных и муниципальных унитарных предприятий, в том числе казенных)	6 200,0	6 998,0	6 998,0	6 900,0
1 12 01000 01 0000 120	Плата за негативное воздействие на окружающую среду	7 109,6	6 463,3	6 657,2	6 856,9
1 13 01000 00 0000 130	Доходы от оказания платных услуг (работ)	2 257,0	2 285,3	2 285,3	2 285,3
1 13 02000 00 0000 130	Доходы от компенсации затрат государства	176 379,0	181 758,7	181 758,7	181 758,7
1 14 06000 00 0000 430	Доходы от продажи земельных участков, находящихся в государственной и муниципальной собственности	2 100,0	2 500,0	2 500,0	2 500,0
1 16 21000 00 0000 140	Денежные взыскания (штрафы) и иные суммы, взыскиваемые с лиц, виновных в совершении преступлений, и в возмещение ущерба имуществу	671,1	2 947,9	3 006,9	3 067,0

Динамика поступления доходов бюджета в разрезе основных видов доходов

Код бюджетной классификации	Наименование кода дохода бюджета	2018 год	2019 год	2020 год	2021 год
1 16 33000 00 0000 140	Денежные взыскания (штрафы) за нарушение законодательства Российской Федерации о контрактной системе в сфере закупок товаров, работ, услуг для обеспечения государственных и муниципальных нужд	0,0	220,2	224,6	229,1
1 16 35000 00 0000 140	Суммы по искам о возмещении вреда, причиненного окружающей среде	0,0	221,8	226,3	230,8
1 16 37000 00 0000 140	Поступления сумм в возмещение вреда, причиняемого автомобильным дорогам транспортными средствами, осуществляющими перевозки тяжеловесных и (или) крупногабаритных грузов	238,7	164,4	167,7	171,0
1 16 90000 00 0000 140	Прочие поступления от денежных взысканий (штрафов) и иных сумм в возмещение ущерба	7 173,8	750,5	690,4	603,1
1 17 05000 00 0000 180	Прочие неналоговые доходы	92,2	37,3	37,3	37,3
2 02 10000 00 0000 150	Дотации бюджетам субъектов Российской Федерации	254 359,3	389 884,3	295 390,0	65 396,0
2 02 20000 00 0000 150	Субсидии бюджетам бюджетной системы Российской Федерации (межбюджетные субсидии)	315 124,9	240 322,9	34 524,8	34 524,8
2 02 30000 00 0000 150	Субвенции бюджетам субъектов Российской Федерации и муниципальных образований	1 398 882,9	1 510 446,2	1 510 791,4	1 510 912,9
ИТОГО ДОХОДОВ		3 657 620,6	3 825 083,4	3 535 139,4	3 263 552,0

НДФЛ



Налогоплательщиками являются физические лица

Наименование	2017 год, тыс.руб.	2018 год, тыс.руб.	2019 год, тыс.руб.	2020 год, тыс.руб.	2021 год, тыс.руб.
Норматив отчислений в соответствии со статьей 61.2 Бюджетного кодекса РФ - 15%	385 045,3	407 258,4	388 187,1	399 832,7	411 827,6
В соответствии со статьей 11 Закона Оренбургской области от 30 ноября 2005 г. № 2738/499 - III - ОЗ «О межбюджетных отношениях в Оренбургской области - единый норматив - 5%	128 348,4	135 752,8	129 395,7	133 277,6	137 275,9
В соответствии с проектом Закона Оренбургской области «Об областном бюджете на 2019 год и плановый период 2020 и 2021 годов» (процент)	9,81 %	9,42 %	7,54 %	6,86 %	4,97 %
В соответствии с проектом Закона Оренбургской области «Об областном бюджете на 2019 год и плановый период 2020 и 2021 годов» (сумма)	251 819,6	255 758,3	195 128,7	182 856,8	136 452,2
Итого	765 213,3	798 769,5	712 711,5	715 967,1	685 555,9

Налог на совокупный доход

Наименование	Налогоплательщики	2017 год, тыс.руб.	2018 год, тыс.руб.	2019 год, тыс.руб.	2020 год, тыс.руб.	2021 год, тыс.руб.
УСН	организации, ИП, перешедшие на УСН	345 347,9	351 000,0	375 206,0	384 586,2	390 739,5
ЕНВД	организации, ИП, перешедшие на уплату единого налога	48 401,6	43 765,9	40 847,0	33 657,0	0,0
ЕСХН	организации, ИП, являющиеся сельскохозяйственными товаропроизводителями и перешедшие на уплату ЕСХН	1 219,0	1 150,0	1 611,4	1 672,6	1 672,6
Патентная система налогообложения	ИП, на уплату патентную систему налогообложения	13 987,0	13 383,6	15 963,0	16 968,7	17 155,4

Налоги на имущество

Наименование	2017 год, тыс.руб.	2018 год, тыс.руб.	2019 год, тыс.руб.	2020 год, тыс.руб.	2021 год, тыс.руб.
Налог на имущество физических лиц	35 680,4	16 887,5	36 290,5	39 500,0	39 500,0
Земельный налог	131 598,0	135 191,0	140 938,8	140 938,8	140 938,8



Неналоговые доходы

Наименование	2017 год, тыс.руб.	2018 год, тыс.руб.	2019 год, тыс.руб.	2020 год, тыс.руб.	2021 год, тыс.руб.
Доходы от использования имущества	80 649,7	59 997,0	85 921,3	77 440,9	77 467,0
Плата за негативное воздействие на окружающую среду	7 536,4	7 109,6	6 463,3	6 657,2	6 856,9
Доходы от платных услуг и компенсации затрат государства	181 898,4	178 636,0	184 044,0	184 044,0	184 044,0
Доходы от продажи материальных и нематериальных активов	5 973,5	2 100,0	2 500,0	2 500,0	2 500,0
Штрафы, санкции, возмещения ущерба	20 932,2	21 900,0	4 304,8	4 315,9	4 301,0
Прочие доходы	49,4	92,2	37,3	37,3	37,3

Межбюджетные трансферты – это средства, предоставляемые одним бюджетом бюджетной системы Российской Федерации другому бюджету Бюджетной системы Российской Федерации



Дотация - межбюджетные трансферты, предоставляемые на безвозмездной и безвозвратной основе

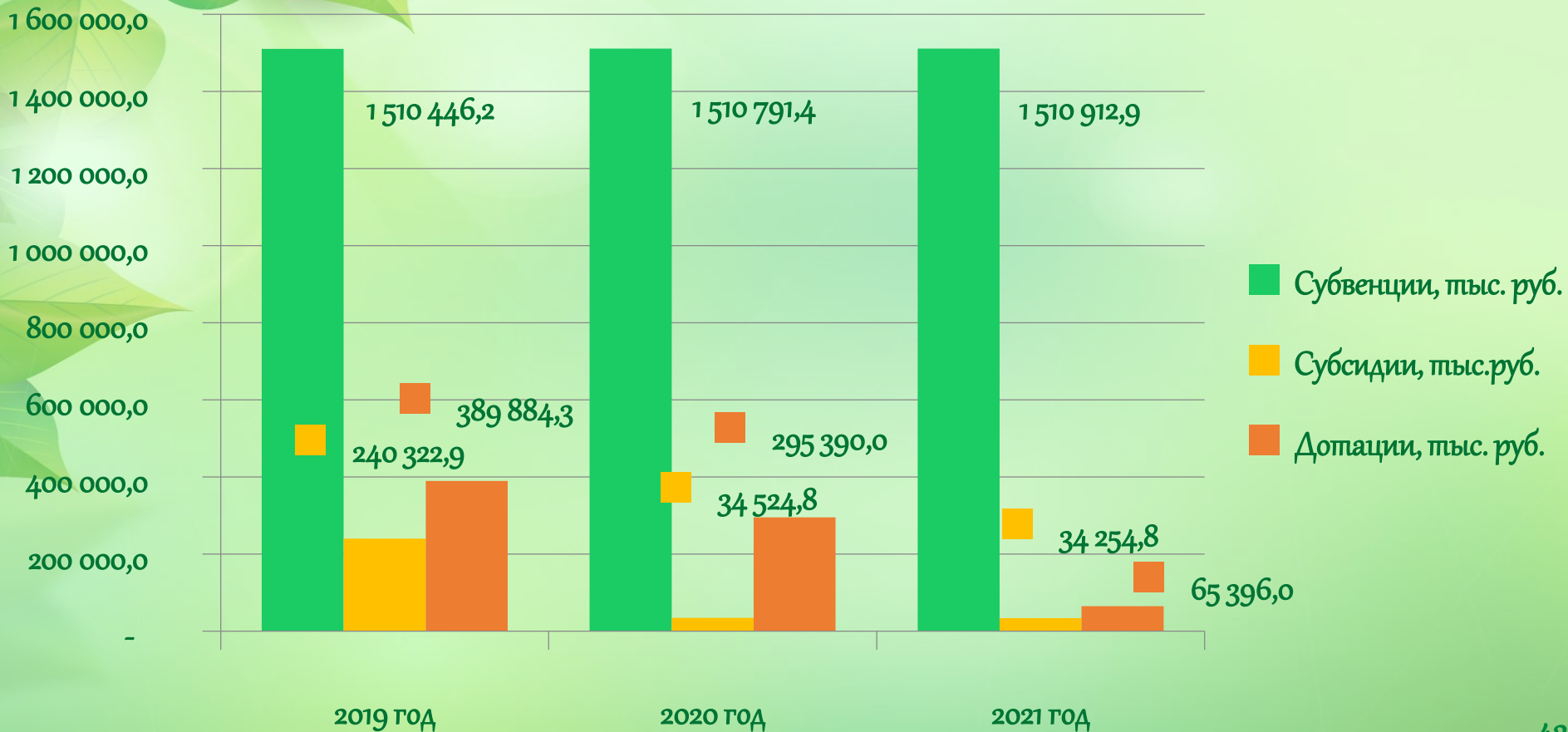


Субвенция – бюджетные средства, предоставляемые из вышестоящих бюджетов бюджетной системы Российской Федерации на финансовое обеспечение выполнения переданных государственных полномочий



Субсидия - бюджетные средства, предоставляемые из вышестоящих бюджетов бюджетной системы Российской Федерации, в целях софинансирования полномочий муниципального образования

Структура безвозмездных поступлений в бюджет города Орска



The image features a light green background with a subtle bokeh effect and faint leaf patterns. A solid green horizontal band runs across the middle, containing the title text. The text is written in a white, elegant, cursive-style font. The overall aesthetic is clean and natural, using green tones and leaf imagery.

Характеристика расходов бюджета

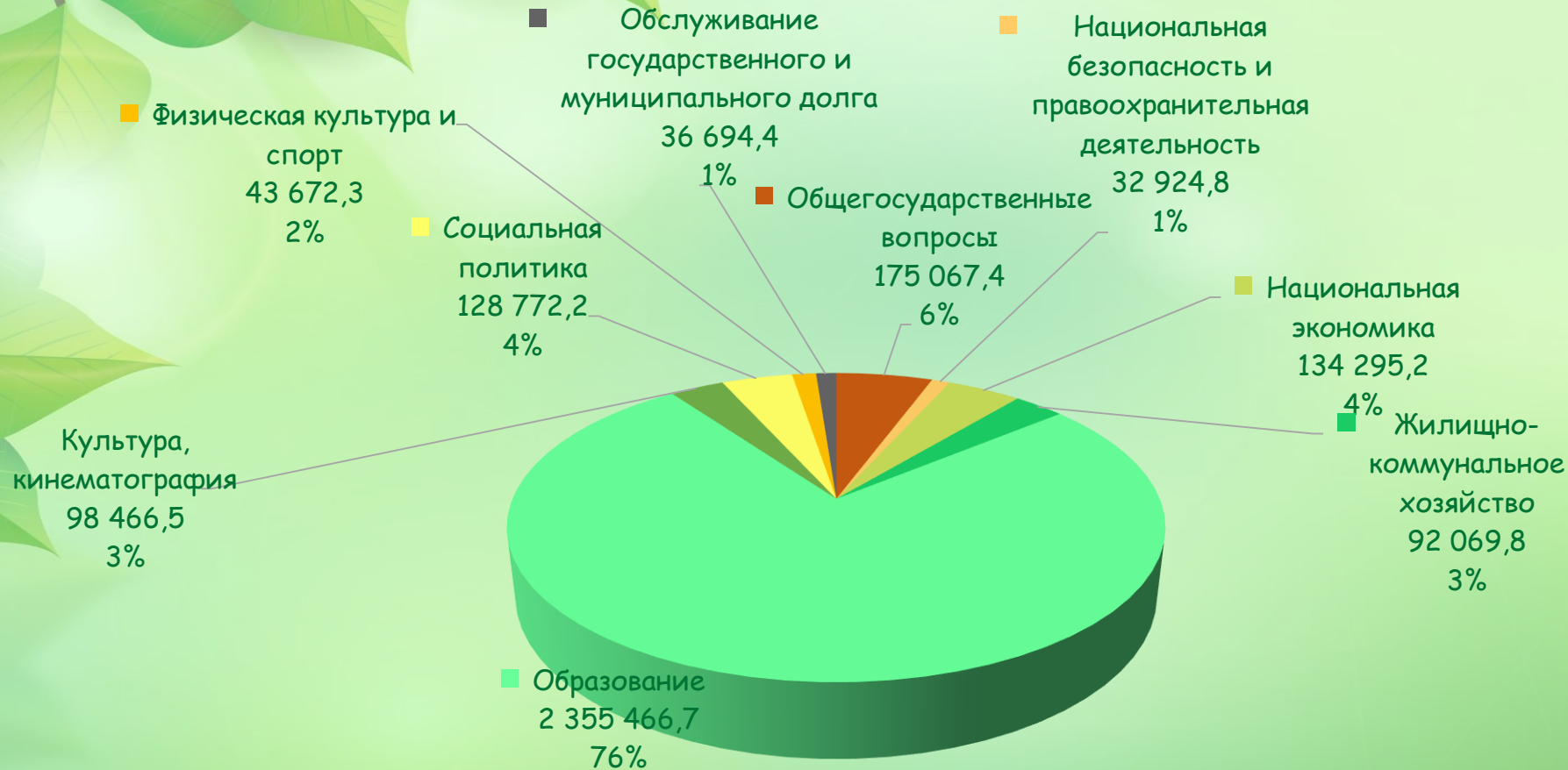
Структура расходов бюджета в 2019 году по разделам



Структура расходов бюджета в 2020 году по разделам



Структура расходов бюджета в 2021 году по разделам



Структура расходов бюджета по разделам

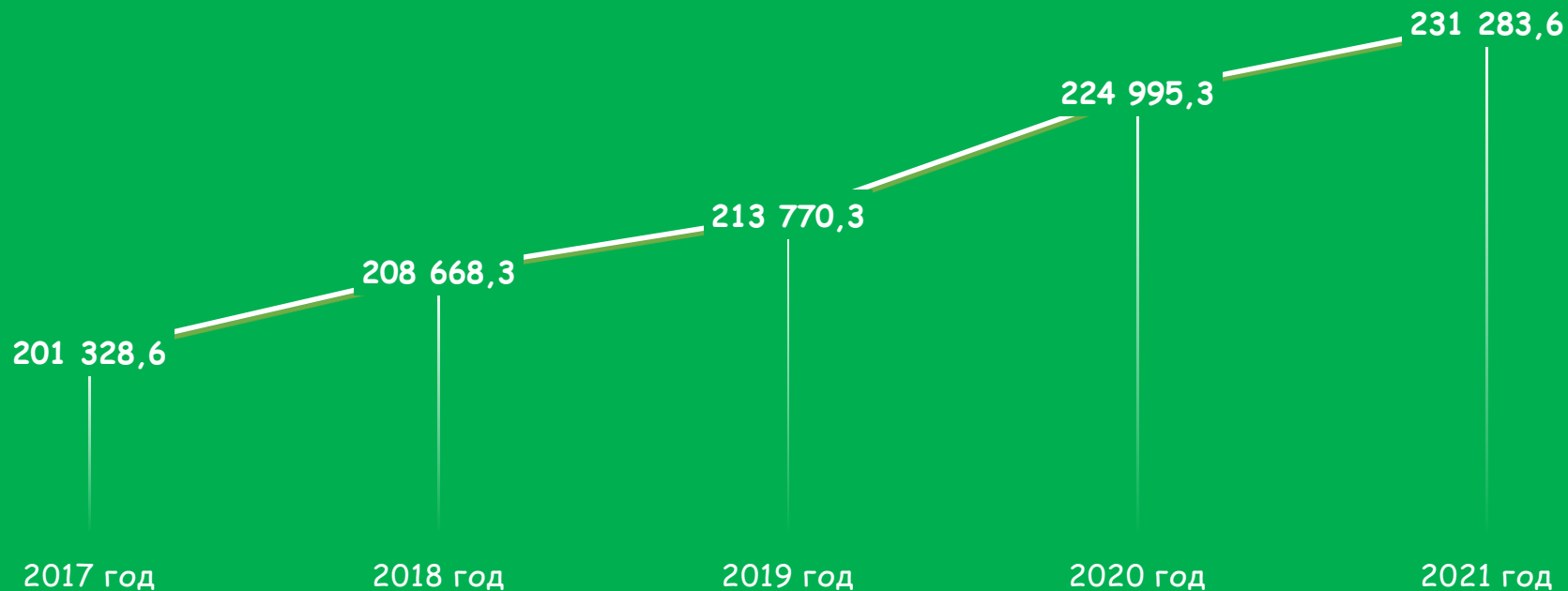
Наименование	2018 год, тыс.руб.	2019 год, тыс.руб.	2020 год, тыс.руб.	2021 год, тыс.руб.
Общегосударственные вопросы	233 796,2	231 283,6	199 621,1	175 067,4
Национальная безопасность и правоохранительная деятельность	33 729,5	35 873,5	35 640,5	32 924,8
Национальная экономика	371 473,9	465 437,4	166 767,4	134 295,2
Жилищно-коммунальное хозяйство	335 074,9	171 031,6	107 975,9	92 069,8
Образование	2 328 965,6	2 563 637,5	2 575 088,9	2 355 466,7
Культура, кинематография	99 820,4	106 798,6	106 665,9	98 466,5
Социальная политика	142 299,2	149 243,2	128 723,3	128 772,2
Физическая культура и спорт	65 283,5	66 316,5	61 119,2	43 672,3
Средства массовой информации	1 000,0	885,6	0,0	0,0
Обслуживание государственного внутреннего и муниципального долга	46 177,4	36 694,4	36 694,4	36 694,4

Общегосударственные вопросы

Раздел 01

Наименование	2018 год, тыс.руб.	2019 год, тыс.руб.	2020 год, тыс.руб.	2021 год, тыс.руб.
Функционирование высшего должностного лица субъекта РФ и МО	1 595,3	1 792,3	1 792,3	1 792,3
Функционирование законодательных органов государственной власти и представительных органов МО	13 963,8	13 413,6	12 658,2	12 027,1
Функционирование Правительства РФ, высших исполнительных органов государственной власти субъектов РФ, местных администраций	113 692,4	103 594,9	100 662,1	96 007,9
Обеспечение деятельности финансовых, налоговых и таможенных органов финансово-бюджетного надзора	55 702,1	56 125,9	31 194,3	27 159,2
Обеспечение проведения выборов и референдумов	1 730,1	2 209,5	1 649,5	1 549,2
Резервные фонды	6 000,0	6 000,0	6 000,0	0
Другие общегосударственные вопросы	40 391,5	47 994,4	45 508,7	36 368,7

Динамика расходов по разделу 01 за период 2017-2021 годов



В 2018 году наблюдается рост расходов в связи с тем, что в первоначально утвержденном бюджете по данному разделу запланированы расходы на осуществление социально-значимых мероприятий, которые впоследствии будут распределены по соответствующим направлениям классификации расходов бюджета. В 2020 году запланированы расходы на проведение выборов в представительные органы.

Резервные фонды

Наименование	2018 год, тыс.руб.	2019 год, тыс.руб.	2020 год, тыс.руб.	2021 год, тыс.руб.
Резервный фонд Администрации	2039,0	5 000,0	5 000,0	5 000,0
Резервный фонд по чрезвычайным ситуациям	985,8	1 000,0	1 000,0	1 000,0

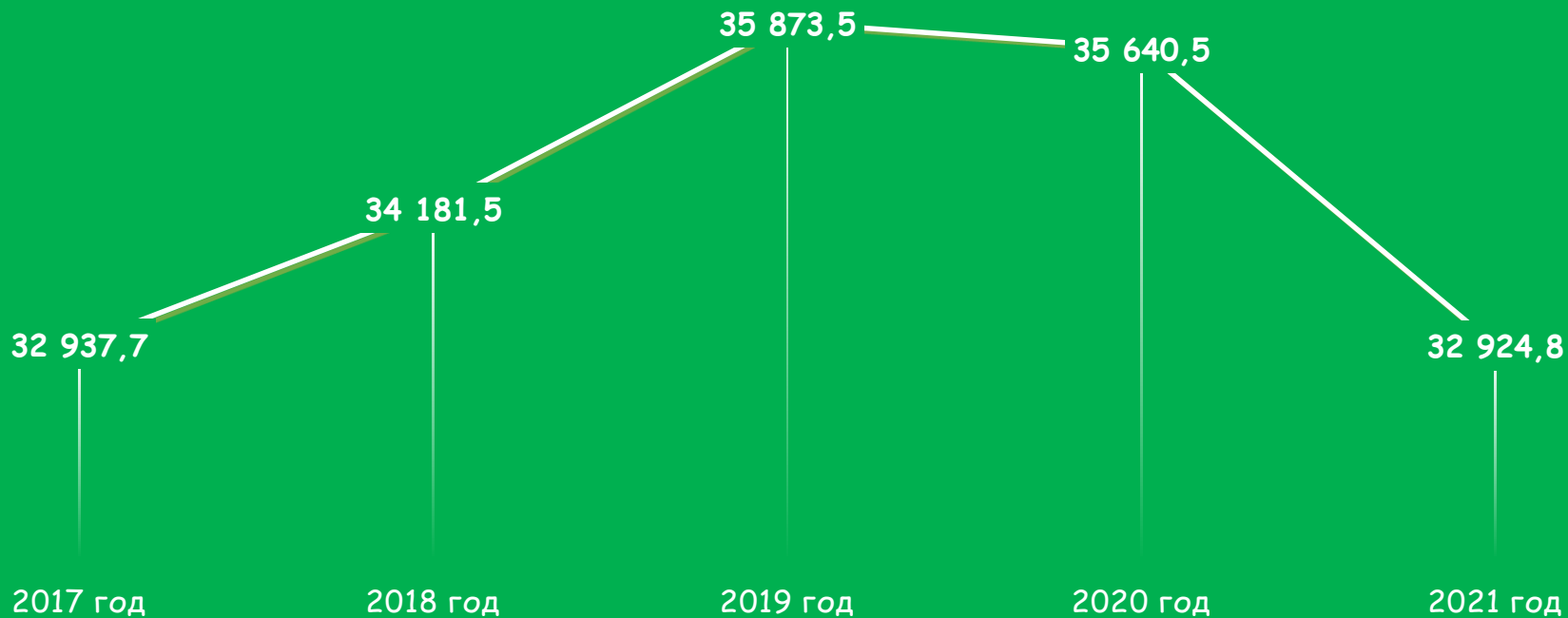


Национальная безопасность и правоохранительная деятельность

Раздел 03

Наименование	2018 год, тыс.руб.	2019 год, тыс.руб.	2020 год, тыс.руб.	2021 год, тыс.руб.
Органы юстиции (отражены расходы на содержание отдела ЗАГС администрации г. Орска)	10 445,3	11 430,3	11 430,3	11 430,3
Защита населения и территории от чрезвычайных ситуаций природного и техногенного характера, гражданская оборона (отражены расходы на содержание бюджетного учреждения «Центр гражданской защиты г. Орска» и муниципального казенного учреждения «Единая дежурно-диспетчерская служба г. Орска», Расходы на выполнение работ по оповещению населения о возникновении чрезвычайных ситуаций)	21 684,0	22 387,4	22 158,2	19 448,5
Другие вопросы в области национальной безопасности и правоохранительной деятельности (отражены расходы на обеспечение безопасности граждан и снижения уровня преступности на территории города)	2 056,0	2 055,8	2 052,0	2 046,0

Динамика расходов по разделу 03 за период 2017-2021 годов



В 2019 году рост объема расходов связан с увеличением финансирования из вышестоящего бюджета на содержание отдела ЗАГС, из местного бюджета на мероприятия по предотвращению чрезвычайных ситуаций.

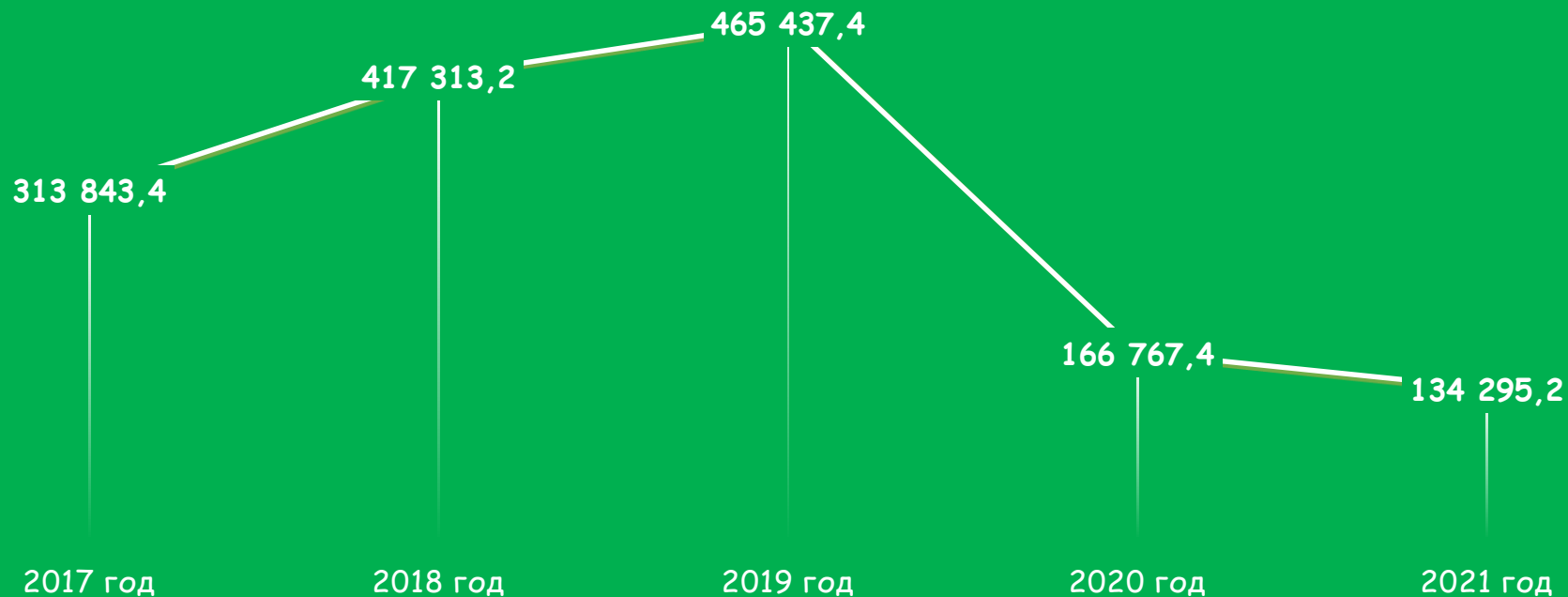
Национальная экономика

Раздел 04

Наименование	2018 год, тыс.руб.	2019 год, тыс.руб.	2020 год, тыс.руб.	2021 год, тыс.руб.
Сельское хозяйство	2 208,7	2 408,6	2 408,6	2 408,6
Транспорт	135 235,5	80 000,0	0,0	0,0
Дорожное хозяйство(дорожные фонды)	230 549,0	337 532,2	119 895,7	89 452,4
Другие вопросы в области национальной экономики	49 319,9	45 496,6	44 463,1	42 434,2



Динамика расходов по разделу 04 за период 2017-2021 годов



Рост в 2019 году и резкое снижение в 2020-2021 годах объема расходов связаны с выделением большого объема средств в рамках национального проекта «Безопасные и качественные дороги» в 2019 году (на 2020-2021 года финансирование в данный момент не предусмотрено), а также с перераспределением средств на первоочередные расходы в 2020-2021 годах

Транспорт

Наименование	2018 год, тыс.руб.	2019 год, тыс.руб.	2020 год, тыс.руб.	2021 год, тыс.руб.
Осуществление организации пассажирских перевозок	135 235,5	80 000,0	0,0	0,0



Дорожное хозяйство (дорожные фонды)

Дорожный фонд муниципального образования «Город Орск» – это часть средств бюджета города Орска, подлежащая использованию в целях финансового обеспечения дорожной деятельности в отношении автомобильных дорог общего пользования местного значения, а также капитального ремонта и ремонта дворовых территорий многоквартирных домов, проездов к дворовым территориям многоквартирных домов населенных пунктов в границах муниципального образования «Город Орск».

Дорожное хозяйство (дорожные фонды)

По данному подразделу в рамках подпрограммы «Благоустройство территории города Орска» муниципальной программы «Комфортные условия проживания в городе Орске» предусмотрены расходы на:

Наименование	2018 год, тыс.руб.	2019 год, тыс.руб.	2020 год, тыс.руб.	2021 год, тыс.руб.
Содержание автомобильных дорог общего пользования	50 296,5	40 017,6	25 783,8	75,0
Ремонт автомобильных дорог общего пользования	93 180,3	203 539,2	9 058,4	9 058,4
На реализацию мероприятий по повышению безопасности дорожного движения	7 523,9	7 656,4	0,0	0,0



Жилищно-коммунальное хозяйство

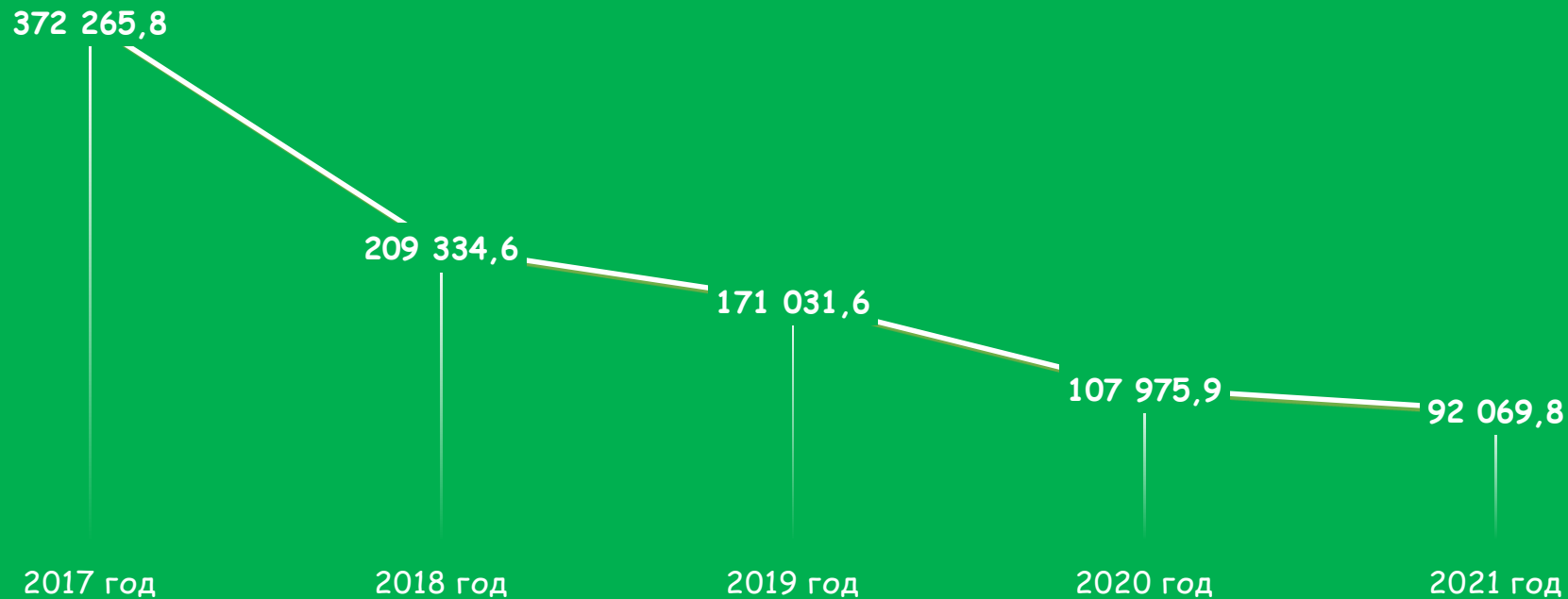
Раздел 05

Наименование	2018 год, тыс.руб.	2019 год, тыс.руб.	2020 год, тыс.руб.	2021 год, тыс.руб.
Жилищное хозяйство	76 437,0	78 110,3	78 110,3	76 610,3
Коммунальное хозяйство	3 923,2	13 030,1	0,0	0,0
Благоустройство	78 957,1	27 620,0	12 620,0	1 179,8
Другие вопросы в области жилищно-коммунального хозяйства	63 142,7	52 271,2	17 245,6	14 279,7

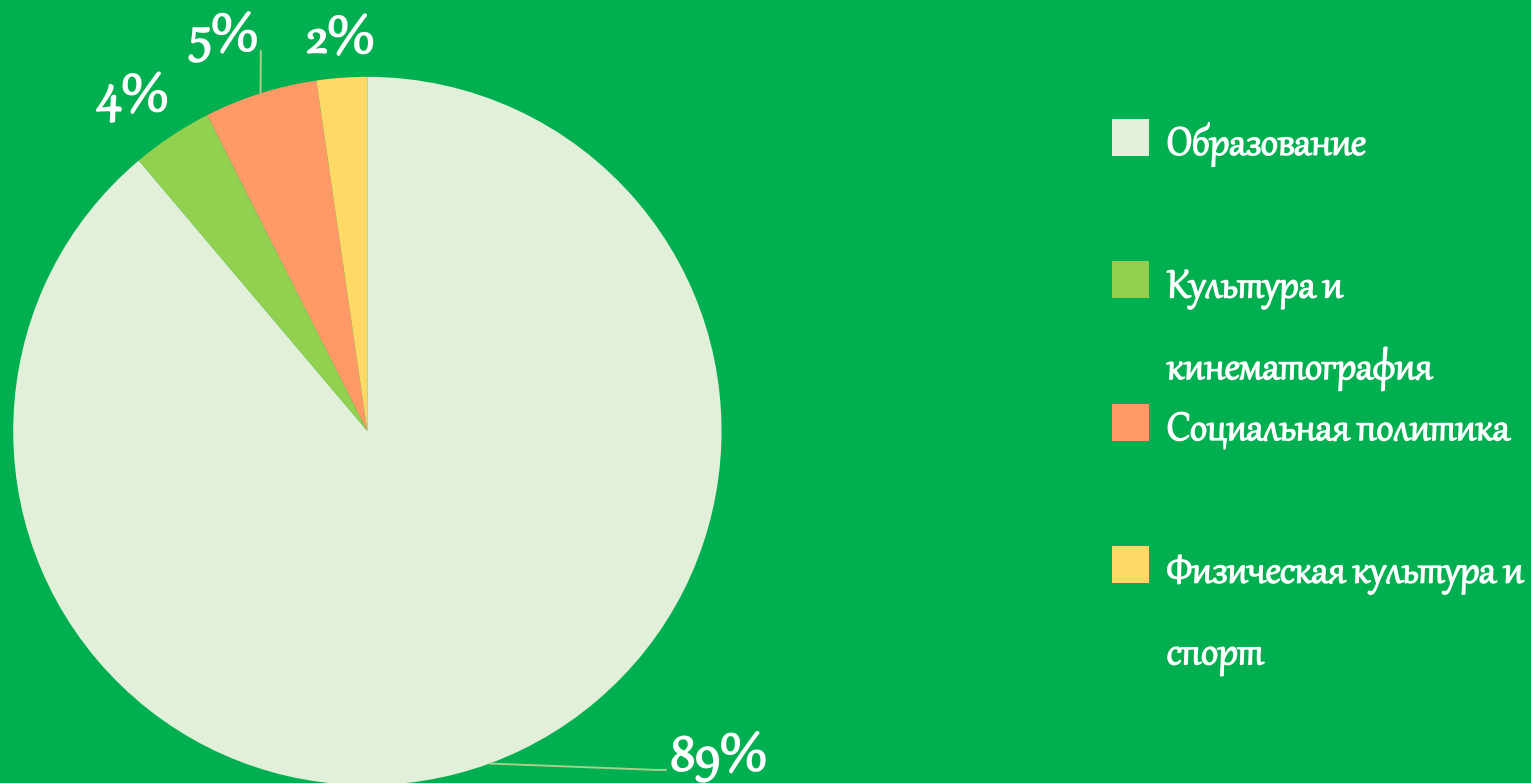
Рост расходов на коммунальное хозяйство в 2019 году связан с планированием расходов на капитальные вложения в инженерные системы при строительстве жилых помещений для детей-сирот, в 2020-2021 годах данные расходы не планируются.

Снижение расходов на благоустройство в 2019-2021 годах вызван отсутствием средств областного бюджета на формирование современной городской среды в первоначально утвержденном бюджете на 2019 год и плановый период 2020 и 2021 годов. Финансирование на данные цели будет уточнено при поступлении средств из областного бюджета.

Динамика расходов по разделу 05 за период 2017-2021 годов



Расходы на социальную сферу в 2019 году



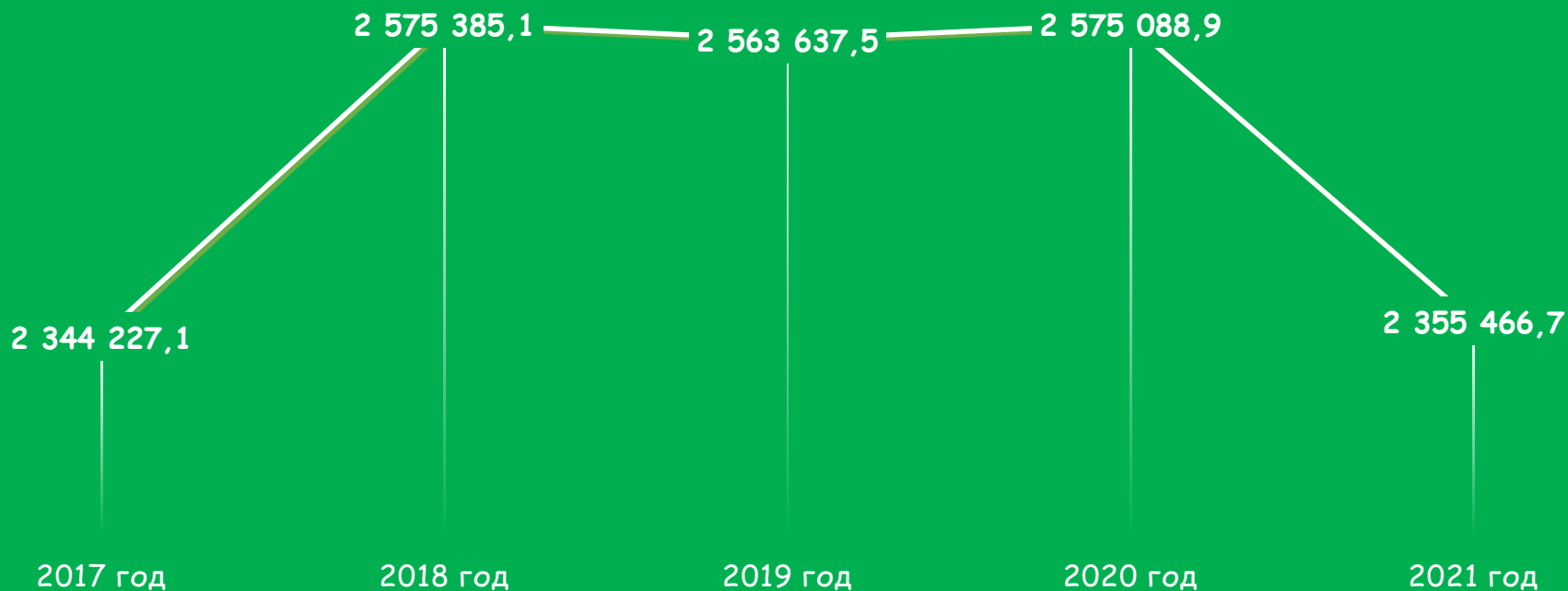
Образование

Раздел 07

Наименование	2018 год, тыс.руб.	2019 год, тыс.руб.	2020 год, тыс.руб.	2021 год, тыс.руб.
Дошкольное образование	1 065 480,9	1 053 589,3	1 065 842,7	979 249,3
Общее образование	1 044 381,1	1 045 785,0	1 045 785,0	937 877,0
Дополнительное образование детей	407 875,3	406 643,9	406 515,6	383 299,0
Молодежная политика и оздоровление детей	5 370,5	3 013,4	3 013,4	3 013,4
Другие вопросы в области образования	52 277,3	54 605,9	53 932,2	52 028,0



Динамика расходов по разделу 07 за период 2017-2021 годов



Рост расходов с 2018 года связан с увеличением затрат на оплату труда работников в соответствии с «майскими» Указами президента РФ

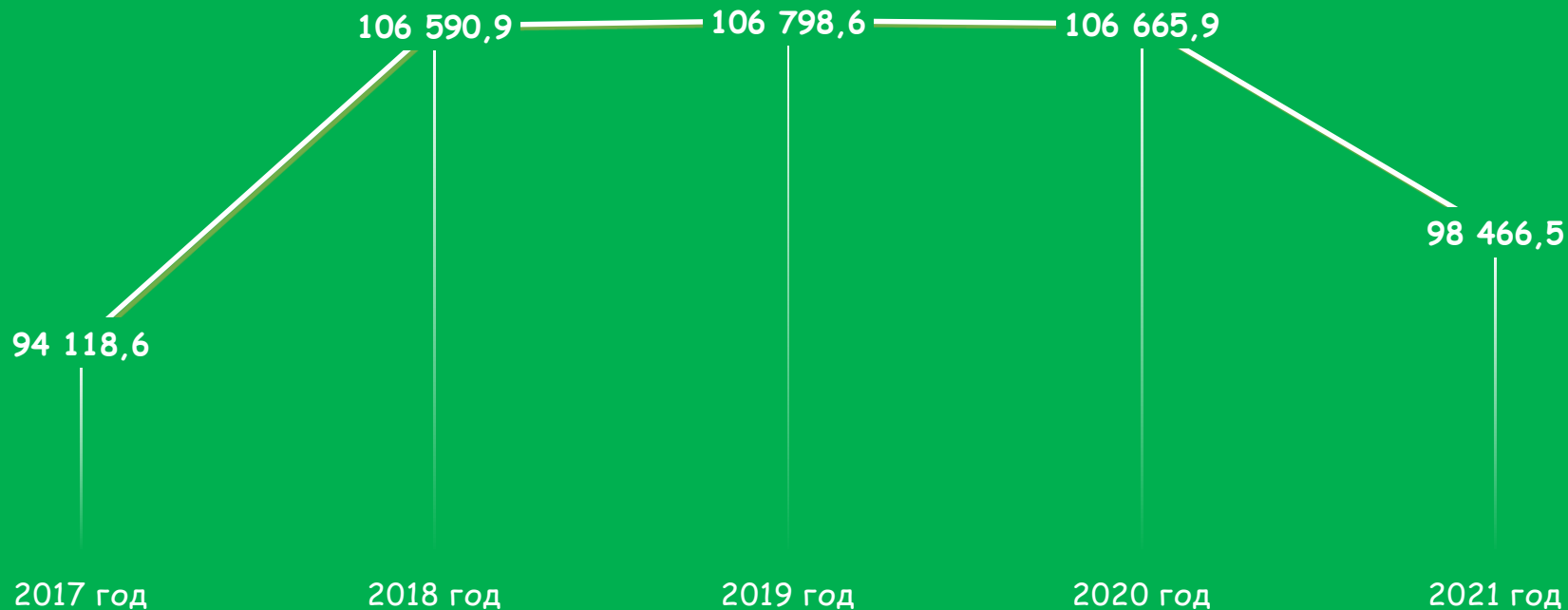
Культура и кинематография

Раздел 08

Наименование	2018 год, тыс.руб.	2019 год, тыс.руб.	2020 год, тыс.руб.	2021 год, тыс.руб.
Культура	81 257,7	82 083,5	81 890,0	74 467,4
Другие вопросы в области культуры и кинематографии	25 333,2	24 715,1	24 775,9	23 999,1



Динамика расходов по разделу 08 за период 2017-2021 годов



Рост расходов с 2018 года связан с увеличением затрат на оплату труда работников в соответствии с «майскими» Указами президента РФ

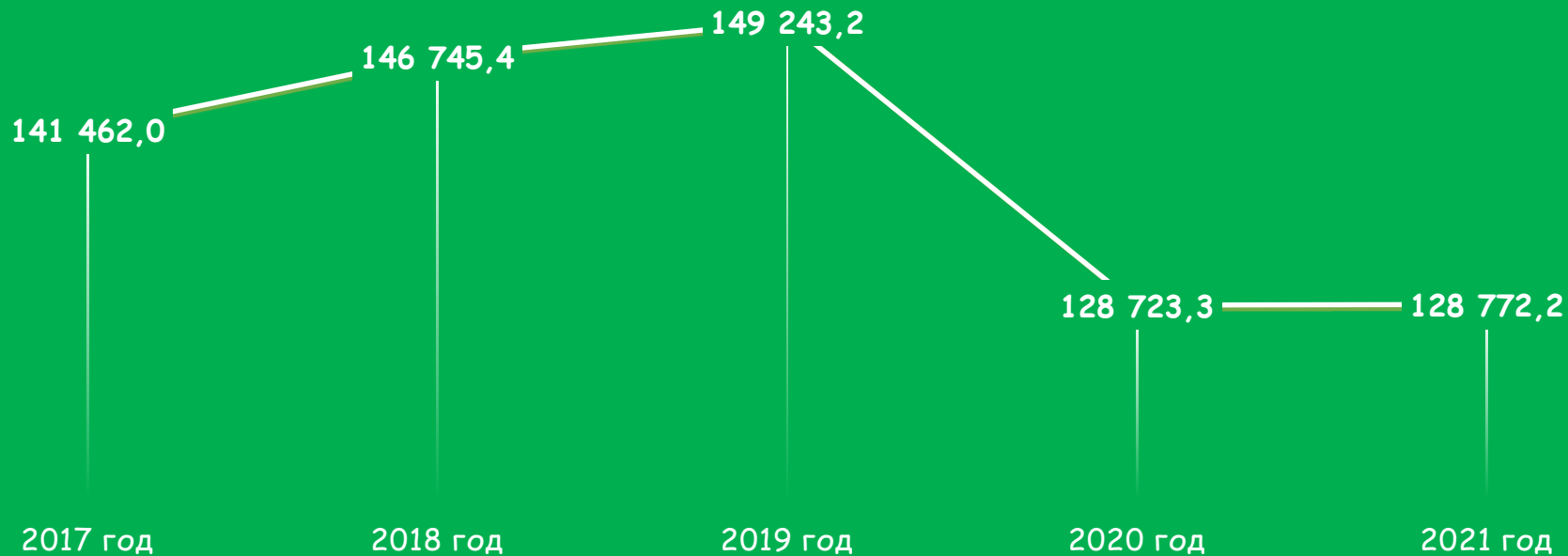
Социальная политика

Раздел 10

Наименование	2018 год, тыс.руб.	2019 год, тыс.руб.	2020 год, тыс.руб.	2021 год, тыс.руб.
Пенсионное обеспечение	6 138,3	6 717,4	6 717,4	6 717,4
Социальное обеспечение населения	31 371,5	31 158,7	10 649,4	10 649,4
Охрана семьи и детства	104 944,7	107 572,7	107 657,2	107 749,4
Другие вопросы в области социальной политики	4 290,9	3 794,4	3 699,3	3 656,0



Динамика расходов по разделу 10 за период 2017-2021 годов



Снижение объема расходов в 2020-2021 годах связано с отсутствием в первоначальном бюджете на 2019-2021 года средств областного бюджета на предоставление жилья молодым семьям в 2020-2021 годах

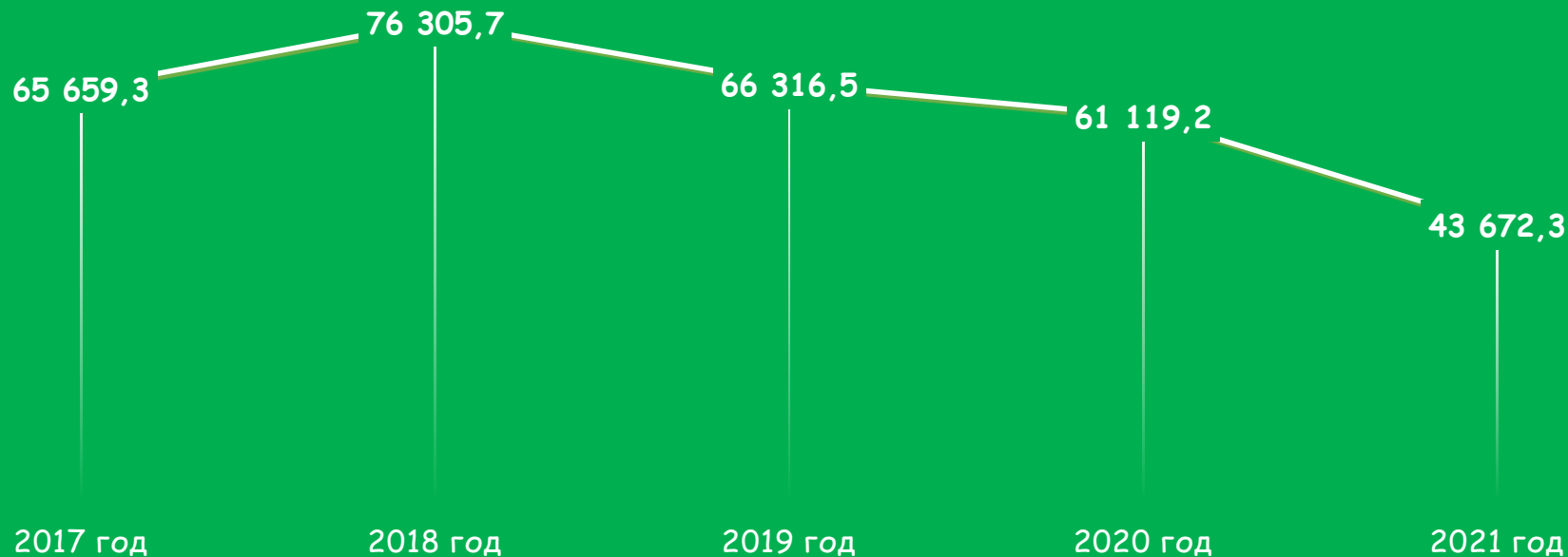
Физическая культура и спорт

Раздел 11

Наименование	2018 год, тыс.руб.	2019 год, тыс.руб.	2020 год, тыс.руб.	2021 год, тыс.руб.
Массовый спорт	48 994,5	45 623,8	40 432,0	23 003,2
Спорт высших достижений	23 000,0	18 000,0	18 000,0	18 000,0
Другие вопросы в области культуры и спорта	2 716,9	2 692,7	2 687,2	2 669,2



Динамика расходов по разделу 11 за период 2017-2021 годов



Снижение в 2019 году связано с сокращением средств на массовый спорт, отсутствием запланированных к реализации проектов «Народного бюджета». Снижение расходов в 2020-2021 годах связано с перераспределением средств, направляемых на содержание учреждений, на первоочередные расходы.

Средства массовой информации

Раздел 12

По данному подразделу планируются расходы, связанные с опубликованием официальной информации и нормативных правовых актов города Орска в средствах массовой информации.



Наименование	2018 год, тыс.руб.	2019 год, тыс.руб.	2020 год, тыс.руб.	2021 год, тыс.руб.
Обеспечение публикации нормативно-правовых актов органов местного самоуправления	885,6	885,6	0,0	0,0

Данные расходы в 2020-2021 годах планируются в условно-утвержденных расходах

Обслуживание государственного и муниципального долга

Раздел 13

В 2019 году расходы на обслуживание муниципального долга запланированы в размере **36 694,4 тыс. рублей**

Согласно ст.111 Бюджетного кодекса Российской Федерации:

Объем расходов на обслуживание муниципального долга в очередном финансовом году и плановом периоде, утвержденный решением о соответствующем бюджете, по данным отчета об исполнении соответствующего бюджета за отчетный финансовый год не должен превышать 15 процентов объема расходов соответствующего бюджета, за исключением объема расходов, которые осуществляются за счет субвенций, предоставляемых из бюджетов бюджетной системы Российской Федерации (338 810,7 тыс. руб. для г.Орска в 2019 году).



Долговые обязательства муниципального образования «Город Орск»

Размер муниципального долга муниципального образования «Город Орск» по состоянию **на 1 января 2019 года** составил **391 937,9 тыс. рублей**.

Данная сумма образовалась из следующих обязательств:

- 91 937,9 тыс. рублей** по кредиту, привлеченному в ПАО «Сбербанк» в форме возобновляемой (револьверной) кредитной линии с лимитом задолженности 100 000 тыс. рублей, срок погашения которого 30.10.2020г.;
- 100 000 тыс. рублей** по кредиту, привлеченному в ПАО «Сбербанк» в форме возобновляемой (револьверной) кредитной линии с лимитом задолженности 100 000 тыс. рублей, срок погашения которого 30.05.2020г.;
- 100 000,0 тыс. рублей** по кредиту, привлеченному в ПАО «Совкомбанк» в форме возобновляемой (револьверной) кредитной линии, срок погашения которого 10.05.2019 г.;
- 100 000,0 тыс. рублей** по кредиту, привлеченному в ПАО «Сбербанк» в форме возобновляемой (револьверной) кредитной линии, срок погашения которого 31.10.2019 г.

Предельный объем муниципального долга

Статья 107
Бюджетного
кодекса РФ

Предельный объем
муниципального
долга
1 489 301,3 тыс.
руб. на 2019 год



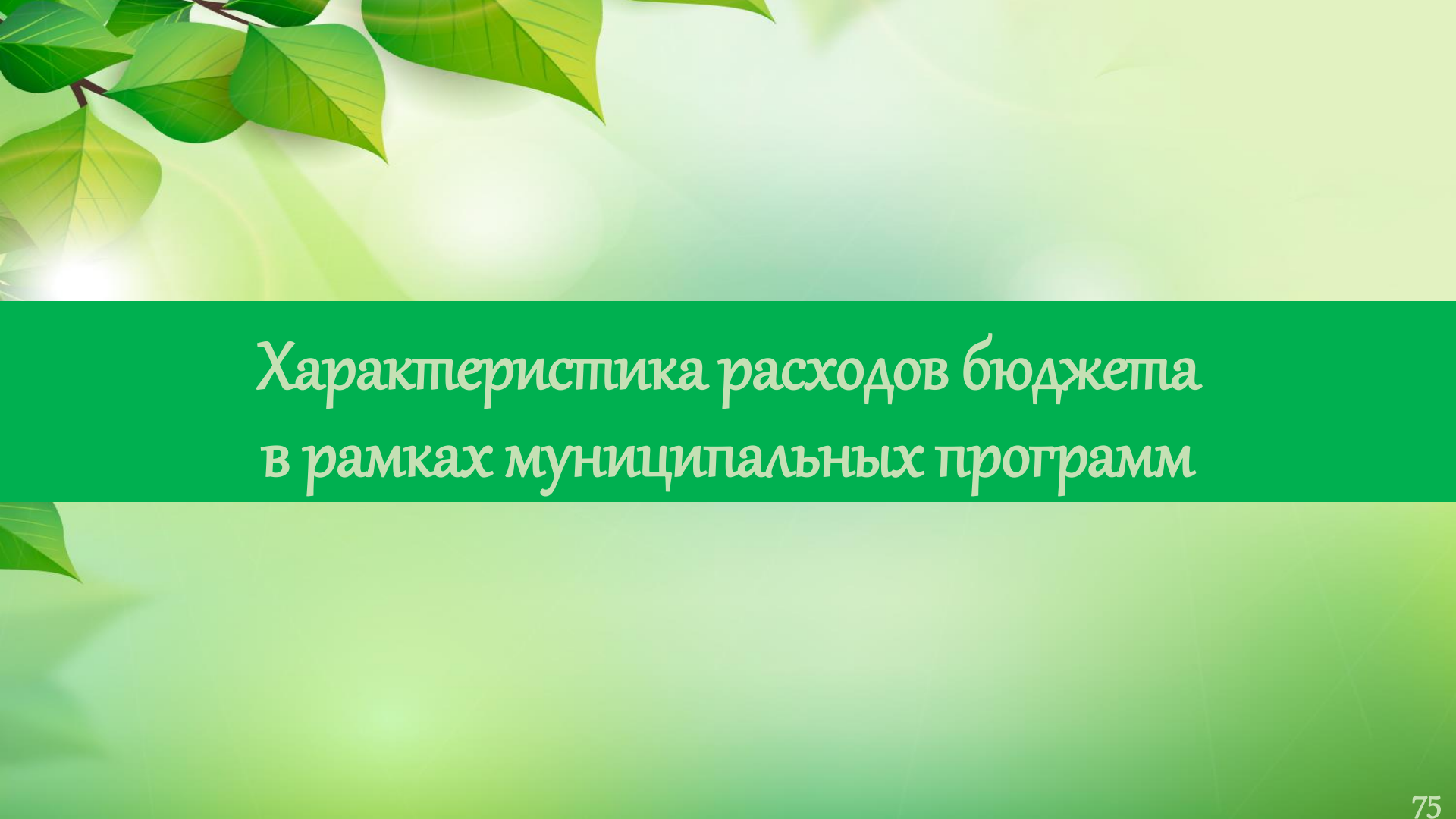
Годовой объем доходов
местного бюджета
без учета утвержденного объема
безвозмездных поступлений и
(или) поступлений налоговых
доходов по дополнительным
нормативам отчислений
1 489 301,3 тыс. руб.

Программа муниципальных заимствований на 2019-2021 гг.

Вид заимствований	Сумма		
	2019 год, тыс. руб.	2020 год, тыс. руб.	2021 год, тыс. руб.
Муниципальные заимствования (привлечение / погашение), в том числе:	0,0	0,0	0,0
Кредиты кредитных организаций в валюте Российской Федерации	0,0	0,0	0,0
1. Получение кредитов от кредитных организаций в валюте Российской Федерации	1 009 838,7	1 064 958,6	1 023 107,8
2. Погашение кредитов, предоставленных кредитными организациями в валюте Российской Федерации	-1 009 838,7	-1 064 958,6	-1 023 107,8
Бюджетные кредиты от других бюджетов бюджетной системы Российской Федерации	0,0	0,0	0,0
1. Получение бюджетных кредитов от других бюджетов бюджетной системы Российской Федерации в валюте Российской Федерации	161 967,7	161 391,7	164 621,6
1.1. Бюджетные кредиты, предоставленные за счет средств федерального бюджета на пополнение остатков средств на счетах бюджетов субъектов Российской Федерации (местных бюджетов) в валюте Российской Федерации	161 967,7	161 391,7	164 621,6
2. Погашение бюджетных кредитов, полученных от других бюджетов бюджетной системы Российской Федерации в валюте Российской Федерации	-161 967,7	-161 391,7	-164 621,6
2.1. Погашение кредитов, предоставленных за счет средств федерального бюджета на пополнение остатков средств на счетах бюджетов субъектов Российской Федерации (местных бюджетов) в валюте Российской Федерации	-161 967,7	-161 391,7	-164 621,6

Распределение средств бюджета по главным распорядителям бюджетных средств

Наименование	2019 год, тыс. руб.	2020 год, тыс. руб.	2021 год, тыс. руб.
Орский городской Совет депутатов	13 633,6	12 878,2	12 027,1
Администрация города Орска	184 187,2	159 070,5	138 227,4
Администрация Ленинского района города Орска	16 091,9	11 003,5	10 400,9
Администрация Октябрьского района города Орска	17 724,0	12 481,9	11 084,6
Администрация Советского района города Орска	21 659,4	16 543,6	14 922,1
Комитет по управлению имуществом города Орска	97 094,0	96 946,6	94 822,4
Финансовое управление администрации города Орска	84 415,9	59 805,9	55 970,2
Избирательная комиссия муниципального образования "Город Орск"	2 209,5	1 649,5	1 549,2
Контрольно-счетная палата города Орска	4 200,7	3 906,6	3 731,1
Управление по социальной и внутренней политике администрации города Орска	16 392,8	14 882,9	14 839,6
Управление финансового контроля администрации города Орска	4 238,7	4 211,2	4 152,3
Отдел записи актов гражданского состояния администрации города Орска	11 430,3	11 430,3	11 430,3
Комитет архитектуры и градостроительства администрации города Орска	13 870,1	13 562,0	13 171,7
Управление жилищно-коммунального хозяйства администрации г. Орска	496 048,8	149 713,0	106 065,7
Управление образования администрации города Орска	2 455 695,9	2 468 163,0	2 261 764,2
Отдел культуры администрации г. Орска	202 507,7	202 246,7	193 865,2
Комитет по физической культуре, спорту и туризму администрации г.Орска	185 801,3	179 801,1	149 405,2
Итого расходов	3 827 201,8	3 418 296,5	3 097 429,2



Характеристика расходов бюджета
в рамках муниципальных программ

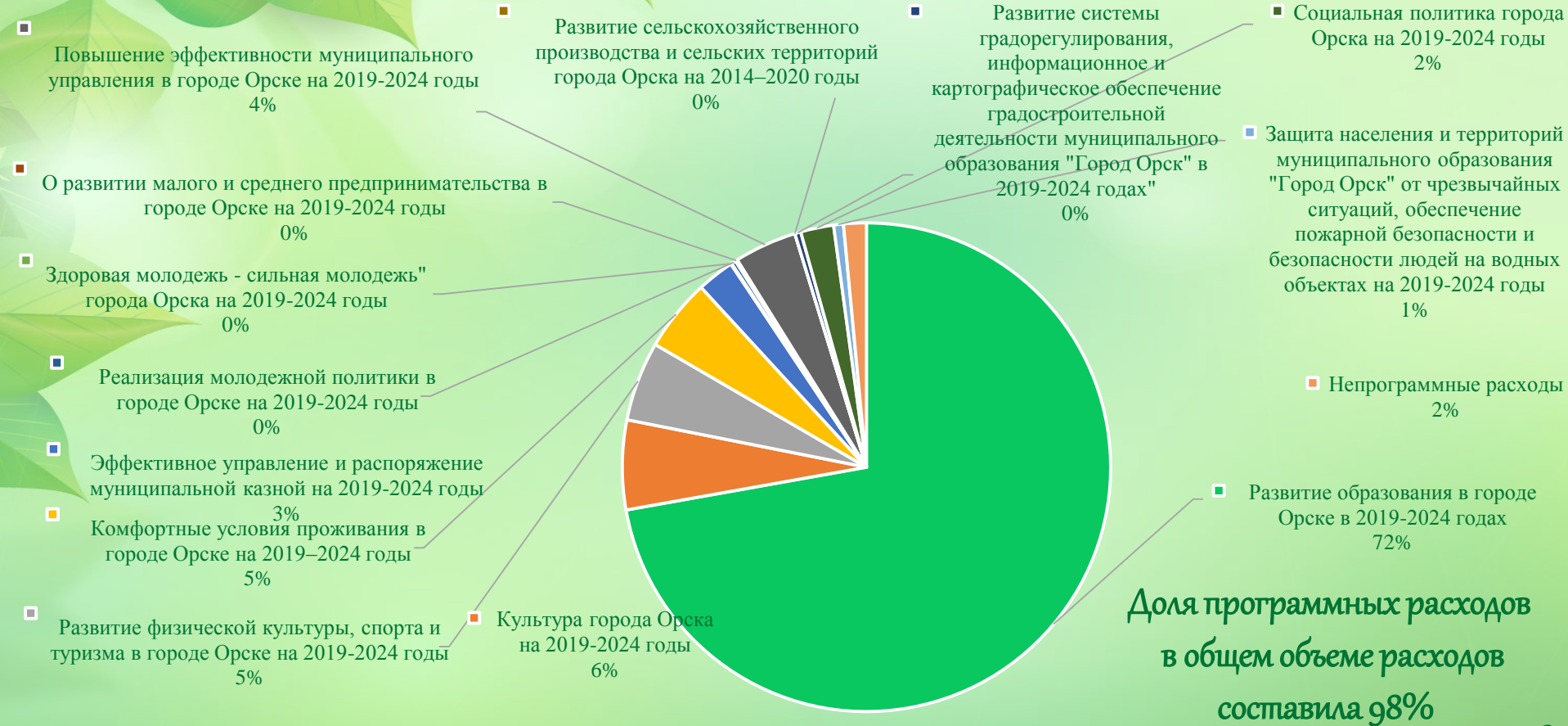
Перечень муниципальных программ, планируемых к реализации в 2019-2021 гг.:

1. «Развитие образования в городе Орске в 2019 - 2024 годах»;
2. «Культура города Орска на 2019 - 2024 годы»;
3. «Развитие физической культуры, спорта, туризма в городе Орске на 2019 - 2024 годы»;
4. «Комфортные условия проживания в городе Орске на 2019 - 2024 годы»;
5. «Эффективное управление и распоряжение муниципальной казной на 2019 - 2024 годы»;
6. «Здоровая молодежь- сильная молодежь города Орска на 2019 - 2024 годы»;
7. «Реализация молодежной политики в городе Орске на 2019 - 2024 годы»;
8. «О развитии малого и среднего предпринимательства в городе Орске на 2019 - 2024 годы»;
9. «Повышение эффективности муниципального управления в городе Орске на 2019 - 2024 годы»;
10. «Развитие сельскохозяйственного производства и сельских территорий города Орска на 2014-2020 годы»;
11. «Развитие системы градорегулирования, информационное и картографическое обеспечение градостроительной деятельности муниципального образования «Город Орск» в 2019 - 2024 годах»;
12. «Социальная политика города Орска на 2019 - 2024 годы»;
13. «Защита населения и территорий муниципального образования «Город Орск» от чрезвычайных ситуаций, обеспечение пожарной безопасности и безопасности людей на водных объектах на 2019 - 2024 годы»;
14. «Формирование современной городской среды на 2018-2022 годы».

Структура расходов бюджета по муниципальным программам и непрограммным расходам в 2019 году



Структура расходов бюджета по муниципальным программам и непрограммным расходам в 2020 году



Структура расходов бюджета по муниципальным программам и непрограммным расходам в 2021 году



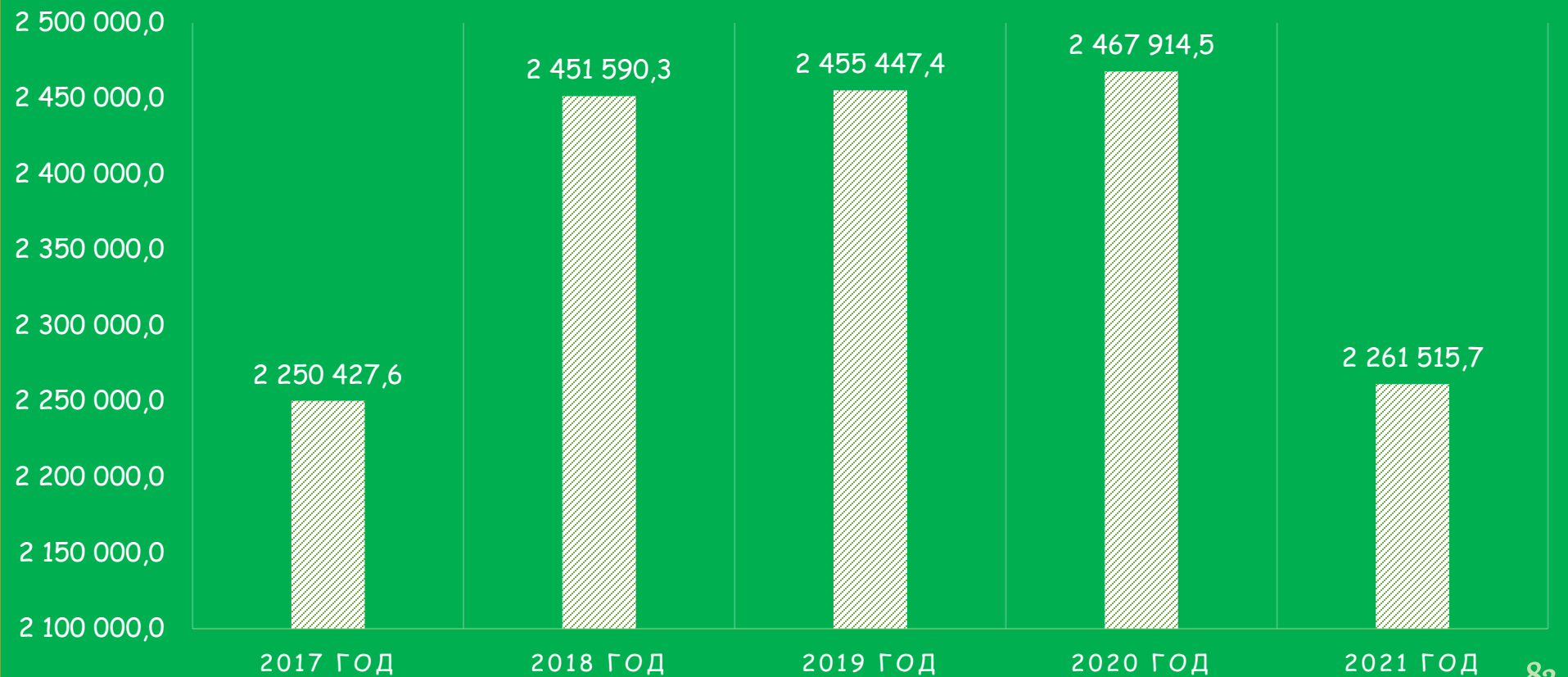
Распределение средств бюджета по муниципальным программам

№ п/п	Наименование муниципальной программы	2018 год (уточненный план), тыс. руб.	План на 2019 год, тыс. руб.	План на 2020 год, тыс. руб.	План на 2021 год, тыс. руб.
1.	«Развитие образования в городе Орске в 2014-2020 годах»	2 451 590,3	2 455 447,4	2 467 914,5	2 261 515,7
2.	«Культура города Орска на 2014-2020 годы»	208 645,4	202 495,2	202 234,2	193 853,7
3.	«Развитие физической культуры, спорта и туризма в городе Орске на 2014-2020 годы»	192 786,0	185 800,1	179 799,9	149 404,0
4.	«Комфортные условия проживания в городе Орске на 2014 - 2020 годы»	481 131,8	519 292,7	163 711,3	117 911,9
5.	«Эффективное управление и распоряжение муниципальной казной на 2014-2020 годы»	85 574,3	85 686,6	84 335,6	78 444,9
6.	«Здоровая молодежь - сильная молодежь» города Орска на 2014-2020 годы»	2 221,0	2 220,8	2 217,0	2 211,0
7.	«Реализация молодежной политики в городе Орске на 2014-2020 годы»	29 806,8	29 229,5	10 090,7	10 090,7
8.	«О развитии малого и среднего предпринимательства в городе Орске на 2014-2020 годы»	4 610,4	4 821,1	4 821,1	4 461,0
9.	«Повышение эффективности муниципального управления в городе Орске на 2014-2020 годы»	150 593,4	146 532,0	141 345,3	129 034,8
10.	«Развитие сельскохозяйственного производства и сельских территорий города Орска на 2014-2020 годы»	3 923,2	5 110,8	0,0	0,0
11.	«Развитие системы градорегулирования, информационное и картографическое обеспечение градостроительной деятельности муниципального образования «Город Орск» в 2015-2020 годах»	15 607,7	13 801,1	13 493,0	13 171,7
12.	«Социальная политика города Орска на 2015-2020 годы»	63 915,8	76 231,7	74 773,7	74 773,7
13.	«Защита населения и территорий муниципального образования «Город Орск» от чрезвычайных ситуаций, обеспечение пожарной безопасности и безопасности людей на водных объектах на 2016 - 2020 годы»	21 584,6	22 387,4	22 158,2	19 448,5
14.	«Формирование современной городской среды на 2018-2022 годы»	50 093,7	0,0	0,0	0,0
Итого		3 762 084,4	3 749 056,4	3 366 894,5	3 054 321,6

Цель программы- Развитие системы образования в г. Орске

Наименование направлений расхода	2019 год, тыс.руб.	2020 год, тыс.руб.	2021 год, тыс.руб.
Развитие дошкольного образования детей	1 079 178,4	1 091 431,8	1 004 838,4
Развитие общего образования детей	1 045 785,0	1 045 785,0	937 877,0
Развитие дополнительного образования детей	197 315,4	197 315,4	186 915,4
Обеспечение деятельности в сфере образования	44 749,4	44 749,4	43 159,8
Организация отдыха детей в каникулярное время	31 906,4	31 906,4	31 906,4
Защита прав детей, государственная поддержка детей-сирот и детей, оставшихся без попечения родителей	56 512,8	56 726,5	56 818,7

Динамика расходов по муниципальной программе
«Развитие образования в городе Орске в 2019-2024 годах»
за период 2017-2021 годов



Муниципальная программа «Развитие образования в городе Орске в 2019-2024 годах»

Перечень целевых индикаторов программы

№ п/п	Наименование показателя (индикатора)	Ед. изм.	Значение показателей (год)			
			2018	2019	2020	2021
Подпрограмма № 1 «Развитие дошкольного образования детей»						
Основное мероприятие 1. Развитие дошкольного образования						
1	Обеспеченность населения услугами дошкольного образования (удельный вес численности детей в возрасте от 2 месяцев до 3 лет, охваченных программами поддержки раннего развития, в общей численности детей соответствующего возраста)	%	не менее 21	не менее 22	не менее 23	не менее 23,5
2	Количество дополнительно созданных мест в образовательных организациях, осуществляющих образовательную деятельность по образовательным программам дошкольного образования, для детей в возрасте от двух месяцев до 3 лет	Ед.	не менее 15	не менее 15	не менее 15	не менее 15
3	Обеспеченность населения услугами дошкольного образования (отношение численности детей в возрасте 3-7 лет, получающих дошкольное образование в текущем году, к сумме численности детей в возрасте 3-7 лет, получающих дошкольное образование в текущем году, и численности детей в возрасте 3-7 лет, находящихся в очереди на получение в текущем году дошкольного образования)	%	100	100	100	100
4	Количество мест, созданных в негосударственном секторе и в вариативных формах дошкольного образования (группы кратковременного пребывания)	Ед.	не менее 30	не менее 30	не менее 30	0
5	Количество мест, созданных в ходе строительства, реконструкции и приобретения объектов дошкольного образования	Ед.	0	0	не менее 50	0
6	Отношение среднемесячной заработной платы педагогических работников ДОО к средней заработной плате в общем образовании в Оренбургской области	%	не менее 95	не менее 95	не менее 96	не менее 97
7	Доля ДОО, комплексно оснащенных системами АПС и СОУЭ при пожаре с передачей сигнала АПС на единые дежурно-диспетчерские службы подразделений государственной противопожарной службы	%	не менее 95	100	100	100

Муниципальная программа «Развитие образования в городе Орске в 2019-2024 годах»

Перечень целевых индикаторов программы

№ п/п	Наименование показателя (индикатора)	Ед. изм.	Значение показателей (год)			
			2018	2019	2020	2021
8	Доля ДОО, обеспечивших выполнение требований антитеррористической безопасности	%	не менее 70	не менее 70	не менее 75	не менее 80
Основное мероприятие 2. Обеспечение выплаты компенсации части родительской платы за присмотр и уход за детьми, посещающими образовательные организации, реализующие образовательную программу дошкольного образования						
1	Доля родителей (законных представителей), воспользовавшихся правом на получение компенсации части родительской платы за присмотр и уход за детьми в ОО, реализующих основную образовательную программу дошкольного образования, в общей численности родителей (законных представителей), имеющих указанное право	%	95	не менее 96,1	не менее 96,2	не менее 96,5
Основное мероприятие 3. Обеспечение обучения детей-инвалидов в образовательных организациях, реализующих программу дошкольного образования, а также предоставление компенсации затрат родителей (законных представителей) на обучение детей-инвалидов на дому						
1	Численность детей-инвалидов в образовательных организациях, реализующих программу дошкольного образования	дет ей	110	не менее 112	не менее 114	не менее 116
Подпрограмма № 2 «Развитие общего образования детей»						
Основное мероприятие 1. Развитие общего образования						
1	Удельный вес численности обучающихся муниципальных общеобразовательных организаций, обеспеченных комфортными условиями обучения	%	93	не менее 93	не менее 95	не менее 96
2	Доля выпускников муниципальных общеобразовательных организаций, не сдавших ЕГЭ по обязательным предметам, в общей численности выпускников муниципальных общеобразовательных организаций	%	0,1	не более 0,3	не более 0,3	не более 0,3
3	Удельный вес численности обучающихся муниципальных общеобразовательных организаций, охваченных профильным обучением	%	51	не менее 53	не менее 55	не менее 57

Муниципальная программа «Развитие образования в городе Орске в 2019-2024 годах»

Перечень целевых индикаторов программы

№ п/п	Наименование показателя (индикатора)	Ед. изм.	Значение показателей (год)			
			2018	2019	2020	2021
4	Отношение среднемесячной заработной платы педагогических работников муниципальных общеобразовательных организаций к среднемесячной заработной плате по Оренбургской области	%	не менее 100	не менее 100	не менее 100	не менее 100
5	Доля муниципальных общеобразовательных организаций, комплексно оснащенных системами АПС и СОУЭ при пожаре с передачей сигнала АПС на единые дежурно-диспетчерские службы подразделений государственной противопожарной службы и обеспечивших своевременное исполнение предписаний надзорных служб	%	100	100	100	100
6	Доля муниципальных общеобразовательных организаций, обеспечивших выполнение требований антитеррористической безопасности	%	70	не менее 70	не менее 75	не менее 80
7	Доля родителей (законных представителей) обучающихся муниципальных общеобразовательных организаций, удовлетворенных условиями и качеством услуги	%	95,9	не менее 95	не менее 95	не менее 95
Основное мероприятие 2. Обеспечение мероприятий по организации питания учащихся в общеобразовательных организациях						
1	Охват горячим питанием обучающихся общеобразовательных организаций	%	96	не менее 96	не менее 96,5	не менее 97
Основное мероприятие 3. Поддержка одаренных детей						
1	Доля обучающихся муниципальных общеобразовательных организаций, ставших победителями и призерами всероссийских и международных мероприятий	%	2	не менее 2	не менее 2	не менее 2
Подпрограмма № 3 «Развитие дополнительного образования детей»						
Основное мероприятие 1. Развитие дополнительного образования						
1	Охват детей в возрасте 5-18 лет программами дополнительного образования (удельный вес численности детей, получающих услуги дополнительного образования, в общей численности детей в возрасте 5-18 лет)	%	95	не менее 95	не менее 95	не менее 95

Муниципальная программа «Развитие образования в городе Орске в 2019-2024 годах»

Перечень целевых индикаторов программы

№ п/п	Наименование показателя (индикатора)	Ед. изм.	Значение показателей (год)			
			2018	2019	2020	2021
2	Доля родителей (законных представителей) воспитанников муниципальных организаций дополнительного образования, удовлетворенных условиями и качеством предоставляемой услуги	%	95	не менее 95	не менее 95	не менее 95
3	Доля муниципальных организаций дополнительного образования, оснащенных оборудованием АПС, СОУЭ, оборудованием, дублирующим сигнал на пульт подразделения пожарной охраны без участия работника объекта или транслирующей этот сигнал организации	%	100	100	100	100
4	Доля муниципальных организаций дополнительного образования, обеспечивших выполнение требований антитеррористической безопасности	%	70	не менее 70	не менее 75	не менее 80
Основное мероприятие 2. Обеспечение мероприятий по организации питания учащихся в общеобразовательных организациях						
1	Охват горячим питанием обучающихся общеобразовательных организаций	%	96	не менее 96	не менее 96,5	не менее 97
Основное мероприятие 2. Поддержка одаренных детей						
1	Доля воспитанников муниципальных организаций дополнительного образования, ставших победителями и призерами всероссийских и международных мероприятий	%	6,9	не менее 2	не менее 2	не менее 2
Подпрограмма № 4 «Обеспечение деятельности в сфере образования»						
Основное мероприятие 1. Методическое, финансово-экономическое сопровождение образовательного процесса и управление системой образования						
1	Доля педагогов муниципальных образовательных организаций, повысивших квалификацию в соответствии с требованиями (1 раз в три года), от общего количества педагогов муниципальных образовательных организаций	%	100	100	100	100

Муниципальная программа «Развитие образования в городе Орске в 2019-2024 годах»

Перечень целевых индикаторов программы

№ п/п	Наименование показателя (индикатора)	Ед. изм.	Значение показателей (год)			
			2018	2019	2020	2021
2	Удельный вес количества муниципальных образовательных организаций, обеспечивающих предоставление нормативно закреплённого перечня сведений о своей деятельности на официальных сайтах в сети Интернет, в общем количестве муниципальных образовательных организаций	%	100	100	100	100
3	Удельный вес численности руководителей муниципальных образовательных организаций, прошедших в течение последних 3 лет повышение квалификации или профессиональную переподготовку, в общей численности руководителей муниципальных образовательных организаций	%	100	100	100	100
4	Количество победителей и призеров конкурсов профессионального мастерства из числа педагогов и муниципальных образовательных организаций	Ед.	3	не менее 3	не менее 3	не менее 3
Подпрограмма № 5 «Организация отдыха детей в каникулярное время»						
Основное мероприятие 1. Организация и проведение мероприятий в сфере отдыха детей						
1	Доля обучающихся (воспитанников) муниципальных образовательных организаций, охваченных организованными формами отдыха в каникулярное время, от общего их количества	%	95	не менее 95	не менее 95	не менее 95
2	Доля родителей (законных представителей), удовлетворённых условиями и качеством предоставляемой услуги по организации отдыха детей в каникулярное время, от общего количества потребителей услуги	%	95	не менее 95	не менее 95	не менее 95
Подпрограмма № 6 «Защита прав детей, государственная поддержка детей-сирот и детей, оставшихся без попечения родителей»						
Основное мероприятие 1. Выполнение государственных полномочий по организации и осуществлению деятельности по опеке и попечительству над несовершеннолетними						
1	Доля замещающих семей, получивших единовременное пособие при передаче ребенка на воспитание в семью	%	100	100	100	100

Муниципальная программа «Развитие образования в городе Орске в 2019-2024 годах»

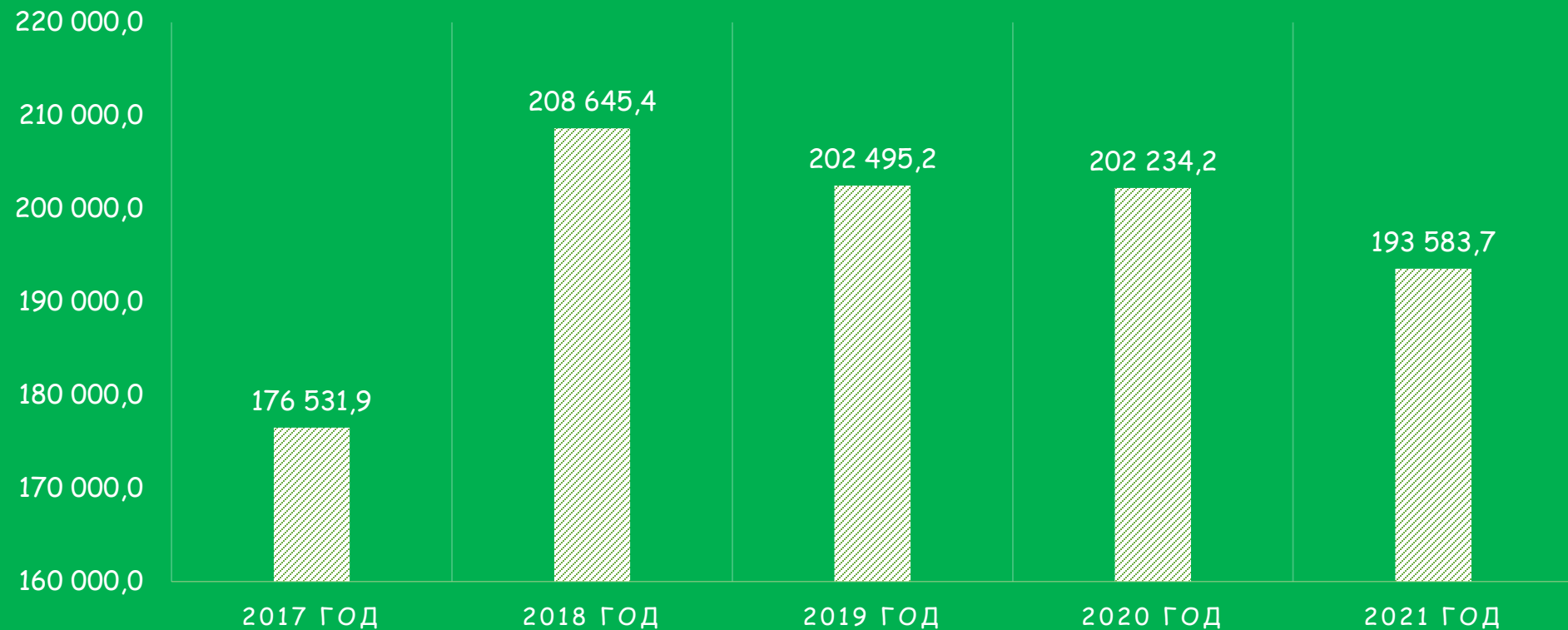
Перечень целевых индикаторов программы

№ п/п	Наименование показателя (индикатора)	Ед. изм.	Значение показателей (год)			
			2018	2019	2020	2021
2	Доля приемных родителей, получающих денежные средства	%	100	100	100	100
3	Доля опекунов (попечителей), которым выплачиваются денежные средства на содержание ребенка, находящегося под опекой (попечительством), от общего количества опекунов (попечителей)	%	95	не менее 95	не менее 95	не менее 95
4	Доля приёмных родителей, получающих денежное вознаграждение за каждого ребенка до 3-х лет, третьего и каждого последующего ребенка, а также ребенка с ограниченными возможностями здоровья, ребенка - инвалида, от общего количества приемных родителей	%	100	100	100	100

Цель программы- Развитие культуры в г. Орске

Наименование	2019 год, тыс.руб.	2020 год, тыс.руб.	2021 год, тыс.руб.
Обучение детей в школах искусств и детской художественной школе города Орска на 2019-2024 годы	95 734,1	95 605,8	95 853,7
Организация культурного досуга и населения города Орска с участием муниципальных учреждений культуры на 2019-2024 годы	105 786,7	105 655,0	97 576,6
Архивное дело	974,4	973,4	853,4

Динамика расходов по муниципальной программе «Культура города Орска в 2019-2024 годах» за период 2017-2021 годов



Рост расходов с 2018 года связан с увеличением затрат на оплату труда в соответствии с «майскими» Указами президента РФ

Муниципальная программа «Культура города Орска на 2014-2020 годы»

Перечень целевых индикаторов программы

№ п/п	Наименование показателя (индикатора)	Ед. изм.	Значение показателей (год)			
			2018	2019	2020	2021
Подпрограмма № 1 «Обучение детей в школах искусств и в детской художественной школе города Орска на 2019-2024 годы»						
Основное мероприятие 1 «Предоставление дополнительного образования детям в сфере культуры и искусства»						
1	Доля детей, занимающихся в детских школах искусств и детской художественной школе, в общей численности школьников в городе	процент	Не менее 7	Не менее 7	Не менее 7	Не менее 7
2	Повышение заработной платы педагогических работников муниципальных учреждений дополнительного образования	рубли	Не менее 29600	Не менее 28950	Не менее 28950	Не менее 28950
Подпрограмма № 2 «Организация культурного досуга населения города Орска с участием муниципальных учреждений культуры на 2019 - 2024 годы»						
Основное мероприятие 1 «Организация культурно-досуговой деятельности, а также развитие местного традиционного народного художественного творчества, народных художественных промыслов»						
1	Количество клубных формирований	единиц	51	51	51	51
2	Повышение оплаты труда работников муниципальных учреждений культуры города Орска, обеспечивающих культурно-досуговую деятельность населения	рубли	Не менее 27000	Не менее 28500	Не менее 28500	Не менее 28500
Основное мероприятие 2 «Обеспечение доступа населения к музейным ценностям и сохранности музейного фонда»						
1	Число посетителей в музее	человек	Не менее 25000	Не менее 25000	Не менее 25000	Не менее 25000
2	Повышение оплаты труда работников краеведческого музея города Орск	рубли	Не менее 27000	Не менее 28500	Не менее 28500	Не менее 28500

Муниципальная программа «Культура города Орска на 2014-2020 годы»

Перечень целевых индикаторов программы

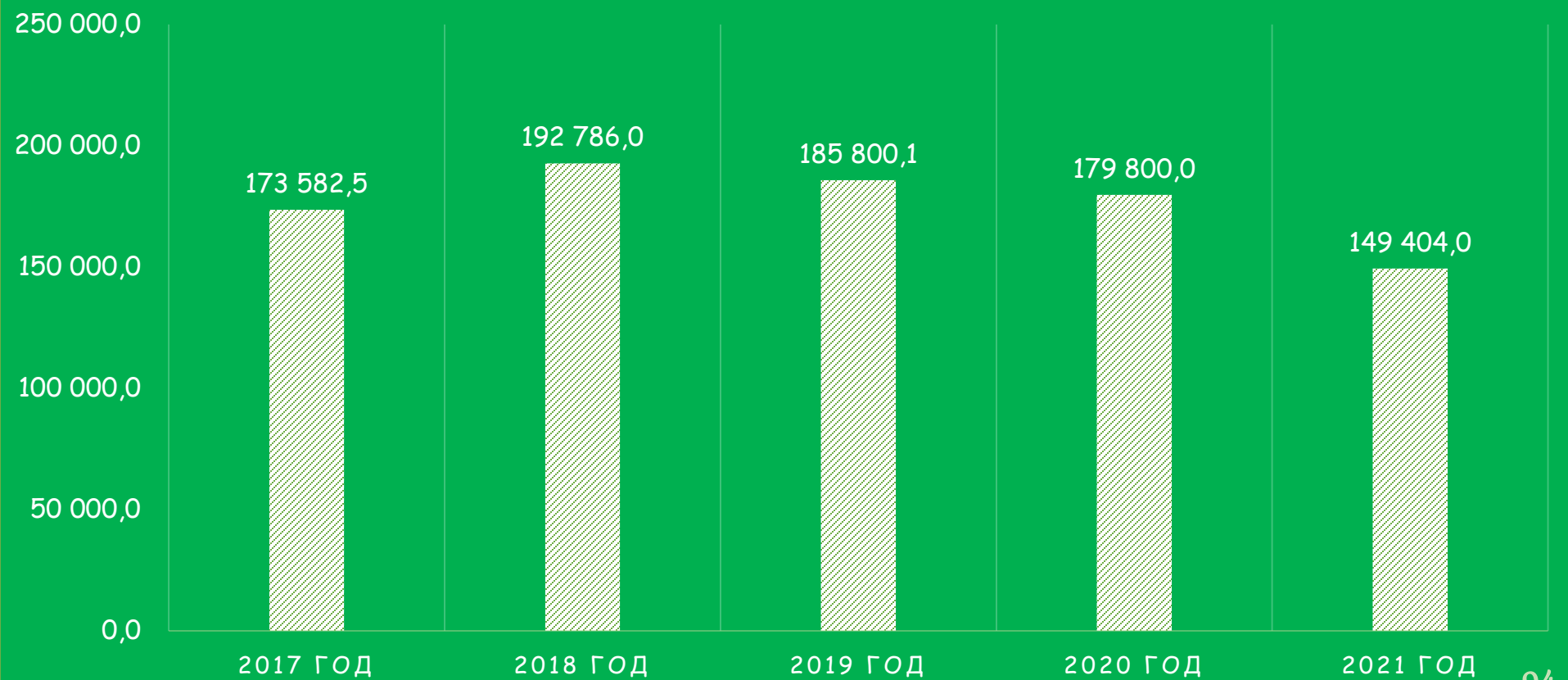
№ п/п	Наименование показателя (индикатора)	Ед. изм.	Значение показателей (год)			
			2018	2019	2020	2021
Основное мероприятие 3 «Организация библиотечного обслуживания населения»						
Основное мероприятие 1 «Предоставление дополнительного образования детям в сфере культуры и искусства»						
1	Количество книговыдач	единиц	Не менее 784	Не менее 784	Не менее 784	Не менее 784
2	Повышение оплаты труда работников библиотечной системы города Орска	рубли	Не менее 27000	Не менее 28500	Не менее 28500	Не менее 28500
Основное мероприятие 4 «Организация и проведение городских мероприятий и праздников»						
1	Количество культурных мероприятий, проведенных в рамках городских мероприятий	единиц	Не менее 8	Не менее 8	Не менее 8	Не менее 8
Основное мероприятие 5 «Организация муниципального управления в области культуры»						
1	Количество муниципальных учреждений, подведомственных отделу культуры администрации г. Орска	единиц	12	12	12	12
3. Подпрограмма № 3 «Архивное дело»						
Основное мероприятие 1 «Развитие архивного дела»						
1	Объем хранимых документов	единиц	Не менее 9700	Не менее 11000	Не менее 11000	Не менее 11000
2	Повышение оплаты труда работников муниципального архива города Орска	рубли	Не менее 22000	Не менее 23200	Не менее 23200	Не менее 23200

Муниципальная программа «Развитие физической культуры, спорта и туризма в городе Орске на 2019-2024 годы»

Цель программы- Развитие физической культуры в г. Орске

Наименование мероприятий	2019 год, тыс.руб.	2020 год, тыс.руб.	2021 год, тыс.руб.
Предоставление дополнительного образования физкультурно-оздоровительной и спортивной направленности	113 594,4	113 594,4	100 959,9
Обеспечение условий для развития на территории муниципального образования «Город Орск» физической культуры и спорта	45 623,8	40 432,0	23 003,2
Поддержка социально ориентированных некоммерческих организаций, осуществляющих деятельность в области физической культуры и спорта	18 000,0	18 000,0	18 000,0
Организация муниципального управления, способствующего развитию физической культуры, спорта и туризма	8 581,8	7 773,4	7 440,9

Динамика расходов по муниципальной программе
«Развитие физической культуры, спорта и туризма в городе Орске в 2019-2024 годах»
за период 2017-2021 годов



Муниципальная программа

«Развитие физической культуры, спорта и туризма в городе Орске на 2019-2024 годы»

Перечень целевых индикаторов программы

№ п/п	Наименование показателя (индикатора)	Ед. изм.	Значение показателей (год)			
			2018	2019	2020	2021
Основное мероприятие 1. Предоставление дополнительного образования физкультурно-оздоровительной и спортивной направленности						
1	Количество детей, занимающихся в учреждениях дополнительного образования спортивного профиля, подведомственных Комитету	человек	не менее 5220	не менее 5220	не менее 5220	не менее 5220
2	Количество спортсменов, выполнивших нормативы спортивных разрядов	человек	не менее 1866	не менее 1866	не менее 1866	не менее 1866
3	Повышение оплаты труда педагогическим работникам	руб.	не менее 29600,0	не менее 29600,0	не менее 29600,0	не менее 29600,0
Основное мероприятие 2. Организация и проведение общегородских физкультурно-спортивных мероприятий, организация подготовки и участия спортсменов-участников соревнований в мероприятиях за пределами муниципального образования «Город Орск»						
1	Доля населения, систематически занимающегося физической культурой и спортом, в общей численности населения города	%	не менее 36	не менее 38	не менее 40	не менее 42
2	Количество соревнований по видам спорта	Ед.	не менее 222	не менее 222	не менее 222	не менее 222
Основное мероприятие 3. Обеспечение условий для развития на территории муниципального образования «Город Орск» физической культуры и спорта						
1	Количество обоснованных жалоб на деятельность МАУ «Д/С «Юбилейный» города Орска»	Ед.	не более 10	не более 10	не более 10	не более 10

Муниципальная программа

«Развитие физической культуры, спорта и туризма в городе Орске на 2019-2024 годы»

Перечень целевых индикаторов программы

№ п/п	Наименование показателя (индикатора)	Ед. изм.	Значение показателей (год)			
			2018	2019	2020	2021
Основное мероприятие 4. Поддержка социально ориентированных некоммерческих организаций, осуществляющих деятельность в области физической культуры и спорта						
1	Количество детей, занимающихся в учреждениях дополнительного образования спортивного профиля, подведомственных Комитету	человек	не менее 5220	не менее 5220	не менее 5220	не менее 5220
2	Количество спортсменов, выполнивших нормативы спортивных разрядов	человек	не менее 1866	не менее 1866	не менее 1866	не менее 1866
3	Повышение оплаты труда педагогическим работникам	руб.	не менее 29600,0	не менее 29600,0	не менее 29600,0	не менее 29600,0
Основное мероприятие 2. Организация и проведение общегородских физкультурно-спортивных мероприятий, организация подготовки и участия спортсменов-участников соревнований в мероприятиях за пределами муниципального образования «Город Орск»						
1	Организация и проведение игр Всероссийского соревнования по хоккею среди мужских команд «Чемпионат Высшей хоккейной лиги» на территории муниципального образования «Город Орск»	Кол-во	не менее 20	не менее 20	не менее 20	не менее 20
Основное мероприятие 5. Организация муниципального управления, способствующего развитию физической культуры, спорта и туризма						
1	Количество учреждений Комитета, охваченных услугами МКУ «ЦБОУ ФК и С г. Орска»	Ед.	10	10	10	10

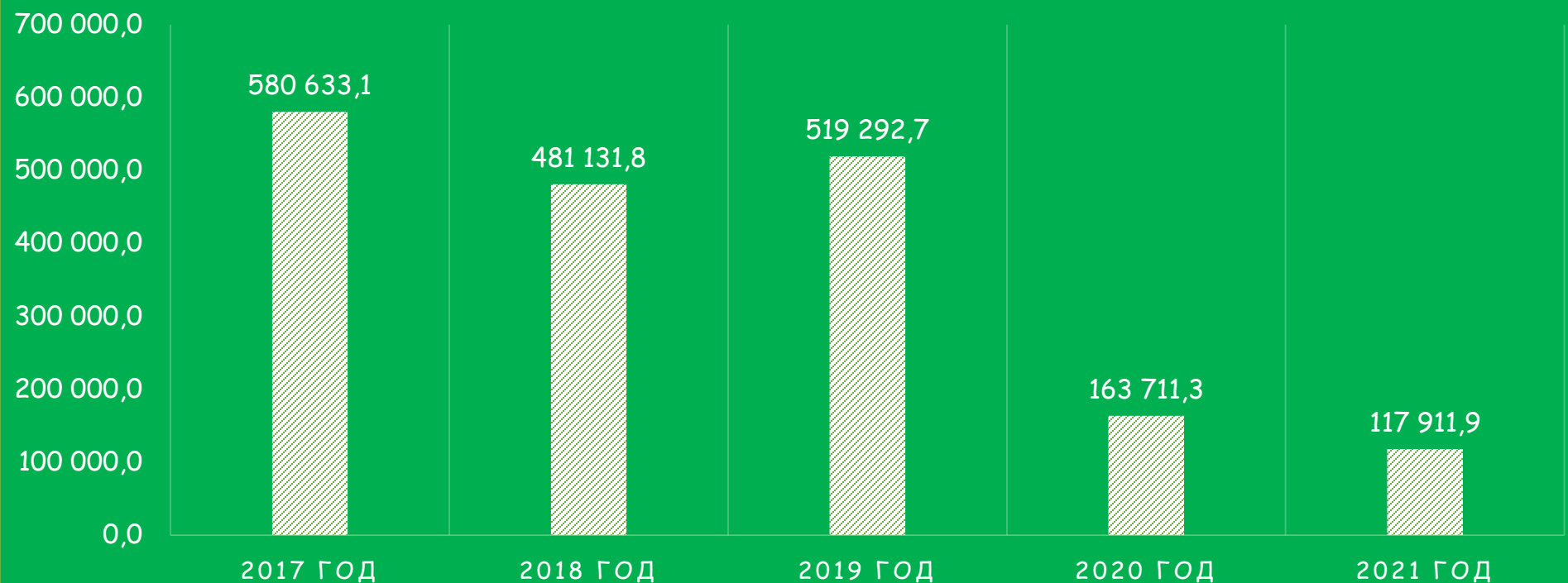
Муниципальная программа
«Комфортные условия проживания в городе Орске на 2019 - 2024 годы»

Цель программы-

Создание безопасных и благоприятных условий проживания в г. Орске

Наименование	2019 год, тыс.руб.	2020 год, тыс.руб.	2021 год, тыс.руб.
Проведение капитального ремонта многоквартирных домов	14 500,0	14 500,0	13 000,0
Благоустройство территорий города Орска	408 689,8	148 684,1	104 659,3
Повышение безопасности дорожного движения	7 656,4	0,0	0,0
Развитие муниципального общественного пассажирского транспорта	80 000,0	0,0	0,0
Оздоровление экологической обстановки	527,2	527,2	252,6
Комплексное освоение и развитие территорий в целях жилищного строительства	7 919,3	0,0	0,0

Динамика расходов по муниципальной программе «Комфортные условия проживания в городе Орске в 2019-2024 годах» за период 2017-2021 годов



В 2020-2021 годах отсутствует финансирование в рамках проекта «Безопасные и качественные дороги», так же средства перераспределены на первоочередные расходы

Муниципальная программа

«Комфортные условия проживания в городе Орске на 2019 - 2024 годы»

Перечень целевых индикаторов программы

№ п/п	Наименование показателя (индикатора)	Ед. изм.	Значение показателей (год)			
			2018	2019	2020	2021
Подпрограмма № 1 «Модернизация объектов коммунальной инфраструктуры города Орска на 2019 - 2024 годы»						
Основное мероприятие 1 «Инвестиции в объекты капитального строительства муниципальной собственности»						
1	Уровень износа на сетях систем теплоснабжения	%	не более 82	не более 82	не более 82,0	не более 82,0
2	Уровень износа на сетях систем водоснабжения и водоотведения	%	не более 74,0	не более 74,0	не более 74,0	не более 74,0
3	Отношение количества аварий на сетях водоснабжения и водоотведения к общей протяженности сетей водоснабжения и водоотведения	Ед.	не более 155	не более 155	не более 155	не более 155
Подпрограмма № 2 «Проведение капитального ремонта многоквартирных домов города Орска на 2016-2024 годы»						
Основное мероприятие 1 «Проведение мероприятий по капитальному ремонту МКД»						
1	Доля общей площади капитально отремонтированных многоквартирных домов в общей площади многоквартирных домов	%	не менее 6,6	не менее 6,7	не менее 6,8	не менее 6,9
2	Доля многоквартирных домов, участвующих в Подпрограмме № 2, из общего количества многоквартирных домов (за год)	%	не менее 6,5	не менее 6,2	не менее 6,2	не менее 6,2
Подпрограмма № 3 «Комплексное развитие объединенной дорожной сети г. Орска на 2019-2024 годы»						
Основное мероприятие 1 «Дорожная деятельность в отношении автомобильных дорог общего пользования местного значения»						
1	Доля дорог общего пользования местного значения в границах города Орска, соответствующая нормативным требованиям к транспортно-эксплуатационному состоянию	%	-	не менее 10	не менее 30	не менее 40

Муниципальная программа

«Комфортные условия проживания в городе Орске на 2019 - 2024 годы»

Перечень целевых индикаторов программы

№ п/п	Наименование показателя (индикатора)	Ед. изм.	Значение показателей (год)			
			2018	2019	2020	2021
Подпрограмма № 6 «Обеспечение перевозок муниципальным общественным пассажирским транспортом на территории муниципального образования «Город Орск» на 2019-2024 годы»						
Основное мероприятие 1 «Обеспечение перевозок муниципальным общественным пассажирским транспортом»						
1	Коэффициент выпуска трамваев на линию	Коэф.	не менее 0,40	не менее 0,40	не менее 0,40	не менее 0,41
2	Коэффициент выпуска автобусов на линию	Коэф.	не менее 0,35	не менее 0,35	не менее 0,36	не менее 0,37
3	Количество перевезенных пассажиров на садоводческих автобусных маршрутах	Тыс. чел	не менее 107,6	не менее 107,6	не менее 107,6	не менее 107,6
4	Количество перевезенных пассажиров на пригородных автобусных маршрутах	Тыс. чел.	не менее 27,2	не менее 27,2	не менее 27,2	не менее 27,2
5	Пробег пассажирского транспорта на пригородных маршрутах	Тыс. км	не менее 146,0	не менее 146,0	не менее 146,0	не менее 146,0
6	Количество перевезенных пассажиров льготных категорий	Тыс. чел.	не менее 839,0	не менее 839,0	не менее 839,0	не менее 839,0
7	Доля перевозимых пассажиров трамваем в общем объеме перевозок муниципальным транспортом	%	не менее 82,0	не менее 82,0	не менее 82,0	не менее 82,0
Подпрограмма № 7 «Оздоровление экологической обстановки города Орска на 2019-2024 годы»						
Основное мероприятие «Мероприятие по оздоровлению экологической обстановки в городе Орске»						
1	Загрязнение воздуха	повышенное/низкое	повышенное	повышенное	повышенное	повышенное

Муниципальная программа

«Комфортные условия проживания в городе Орске на 2019 - 2024 годы»

Перечень целевых индикаторов программы

№ п/п	Наименование показателя (индикатора)	Ед. изм.	Значение показателей (год)			
			2018	2019	2020	2021
Подпрограмма № 8 «Комплексное освоение и развитие территорий в целях жилищного строительства муниципального образования «Город Орск» на 2019-2024 годы»						
Основное мероприятие 1 «Мероприятия по строительству объектов инженерной инфраструктуры, в том числе к земельным участкам, предоставляемым многодетным семьям»						
1	Ввод в эксплуатацию водопроводных сетей в пос. Джанаталап г. Орска как объекта инженерной инфраструктуры по проектам жилищного строительства, получившего государственную поддержку	км.	-	-	5,06	-
2	Ввод в эксплуатацию канализационных сетей в пос. Джанаталап г. Орска как объекта инженерной инфраструктуры по проектам жилищного строительства, получившего государственную поддержку	км.	-	-	6,88	-
3	Ввод в эксплуатацию подземного газопровода низкого и высокого давления в пос. Джанаталап г. Орска как объекта инженерной инфраструктуры по проектам жилищного строительства, получившего государственную поддержку.	км.	-	-	1,55	-
4	Ввод в эксплуатацию электрических сетей в пос. Джанаталап г. Орска как объекта инженерной инфраструктуры по проектам жилищного строительства, получившего государственную поддержку.	км., шт.	-	-	ТП-2КТПНП 2х400/10/0,4 кВ - 2шт.; ЛЭП 0,4кВ - 5,36км	-
5	Ввод в эксплуатацию водопроводных сетей п. ОЗТП г. Орска как объекта инженерной инфраструктуры по проектам жилищного строительства, получившего государственную поддержку.	км.	-	-	3,82	-
6	Ввод в эксплуатацию канализационных сетей п. ОЗТП г. Орска как объекта инженерной инфраструктуры по проектам жилищного строительства, получившего государственную поддержку.	км.	-	-	4,17	-

Муниципальная программа

«Комфортные условия проживания в городе Орске на 2019 - 2024 годы»

Перечень целевых индикаторов программы

№ п/п	Наименование показателя (индикатора)	Ед. изм.	Значение показателей (год)			
			2018	2019	2020	2021
Подпрограмма № 8 «Комплексное освоение и развитие территорий в целях жилищного строительства муниципального образования «Город Орск» на 2019-2024 годы»						
Основное мероприятие 1 «Мероприятия по строительству объектов инженерной инфраструктуры, в том числе к земельным участкам, предоставляемым многодетным семьям»						
7	Ввод в эксплуатацию электрических сетей п. ОЗТП г. Орска как объекта инженерной инфраструктуры по проектам жилищного строительства, получившего государственную поддержку.	км., шт.	-	-	КЛ-ТП 2КТПНП 2х400/10/0,4кВ - 2 шт.; ТП КТПНП 100/6/04кВ - 1 шт.; ЛЭП 0,4 кВ - 4,67км	-
8	Ввод в эксплуатацию подземного газопровода высокого и низкого давления в п. ОЗТП г. Орска как объекта инженерной инфраструктуры по проектам жилищного строительства, получившего государственную поддержку	км.	-	-	0,950	-

Муниципальная программа

«Эффективное управление и распоряжение муниципальной казной на 2019-2024 годы»

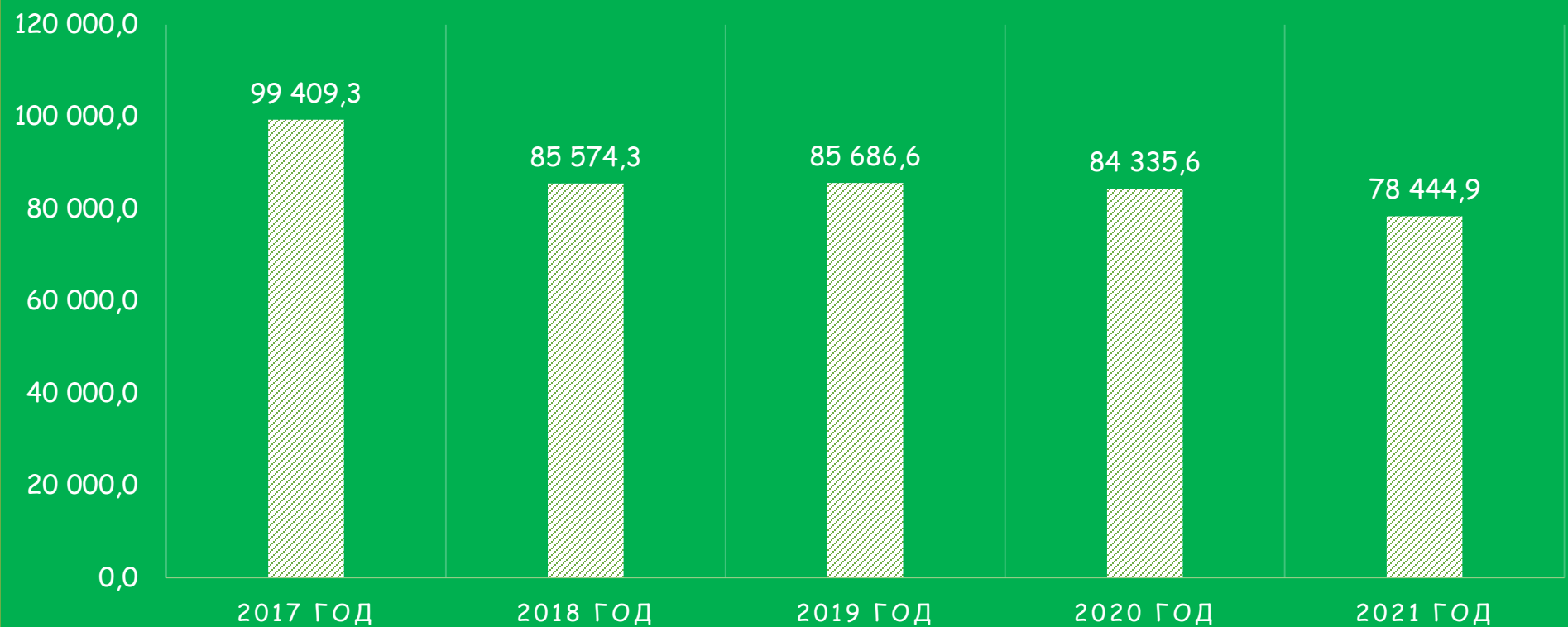
Цель программы-

Эффективное управление и распоряжение муниципальной казной

Наименование	2019 год, тыс.руб.	2020 год, тыс.руб.	2021 год, тыс.руб.
Организация и осуществление бюджетного процесса в городе Орске	61 499,7	60 454,9	60 122,5
Повышение эффективности бюджетных расходов города Орска	5 352,2	5 213,4	103,8
Эффективное управление и распоряжение муниципальной собственностью	18 828,2	18 660,8	18 212,1
Энергосбережение и повышение энергетической эффективности	6,5	6,5	6,5



Динамика расходов по муниципальной программе «Эффективное управление и распоряжение муниципальной казной на 2019-2024 годы» за период 2017-2021 годов



Снижение расходов с 2018 года связано с уменьшением объема средств на обслуживание муниципального долга

Муниципальная программа

«Эффективное управление и распоряжение муниципальной казной на 2019-2024 годы»

Перечень целевых индикаторов программы

№ п/п	Наименование показателя (индикатора)	Ед. изм.	Значение показателей (год)			
			2018	2019	2020	2021
Подпрограмма № 1 «Организация и осуществление бюджетного процесса в городе Орске»						
Основное мероприятие 1 «Создание условий для осуществления бюджетного процесса»						
1	Наличие утвержденной методики формирования городского бюджета на очередной финансовый год и плановый период	да/нет	да	да	да	да
2	Наличие подготовленного проекта бюджета города на очередной финансовый год и плановый период	да/нет	да	да	да	да
3	Число дней нарушения сроков вынесения проекта бюджета города на очередной финансовый год и плановый период на рассмотрение Орского городского Совета депутатов	дней	0	0	0	0
4	Проведение публичных слушаний по проекту бюджета города Орска на очередной финансовый год и плановый период	да/нет	да	да	да	да
5	Число дней нарушения сроков проведения публичных слушаний проекта бюджета города Орска на очередной финансовый год и плановый период и отчета об его исполнении	дней	0	0	0	0
6	Число дней нарушения сроков публикации бюджета города Орска на очередной финансовый год и плановый период и отчета о его исполнении	дней	0	0	0	0
7	Наличие подготовленного проекта годового отчета об исполнении бюджета	да/нет	да	да	да	да
8	Число дней нарушения сроков вынесения проекта годового отчета об исполнении бюджета города Орска на рассмотрение Орского городского Совета депутатов	дней	0	0	0	0
9	Число дней нарушения сроков предоставления годового отчета об исполнении бюджета в Орский городской Совет депутатов, в контрольно-счетную палату города Орска	дней	0	0	0	0
10	Проведение публичных слушаний по проекту годового отчета об исполнении городского бюджета	да/нет	да	да	да	да

Муниципальная программа

«Эффективное управление и распоряжение муниципальной казной на 2019-2024 годы»

Перечень целевых индикаторов программы

№ п/п	Наименование показателя (индикатора)	Ед. изм.	Значение показателей (год)			
			2018	2019	2020	2021
11	Число дней нарушения сроков проведения публичных слушаний по проекту годового отчета об исполнении бюджета	дней	0	0	0	0
12	Отсутствие просроченной кредиторской задолженности местного бюджета	да/нет	да	да	да	да
13	Количество объектов контроля, подлежащих внутреннему муниципальному финансовому контролю в соответствующем году	шт.	не менее 12	не менее 12	не менее 12	не менее 12
14	Соотношение количества проверенных объектов контроля от общего числа запланированных контрольных мероприятий в соответствующем году	%	100	100	100	100
15	Число дней нарушения сроков проведения проверок (ревизий), обследований	дней	0	0	0	0
16	Проверка всех вопросов проверки (ревизии), обследования, определенных планом-программой	%	100	100	100	100
17	Соотношение количества объектов контроля, по которым установлены факты финансовых нарушений, и общего количества предписаний (представлений), выданных по фактам финансовых нарушений	%	100	100	100	100
18	Соотношение количества главных администраторов бюджетных средств, у которых проанализировано осуществление внутреннего финансового контроля и внутреннего финансового аудита, к общему числу главных администраторов бюджетных средств, осуществляющих внутренний финансовый контроль и аудит в соответствующем году (согласно БК РФ, кроме контрольно-счетной палаты)	%	100	100	100	100
Основное мероприятие 2 «Обслуживание муниципального долга»						
1	Доля расходов на обслуживание муниципального долга в общем объеме расходов бюджета города без учета расходов за счет безвозмездных поступлений	%	2,5	2,5	2,45	2,45

Муниципальная программа

«Эффективное управление и распоряжение муниципальной казной на 2019-2024 годы»

Перечень целевых индикаторов программы

№ п/п	Наименование показателя (индикатора)	Ед. изм.	Значение показателей (год)			
			2018	2019	2020	2021
2	Отношение объема расходов на обслуживание муниципального долга к общему объему расходов бюджета, за исключением объема расходов, которые осуществляются за счет субвенций, предоставляемых из бюджетов бюджетной системы Российской Федерации	%	5 - 15	5 - 15	5 - 15	5 - 15
Подпрограмма № 2 «Повышение эффективности бюджетных расходов города Орска»						
Основное мероприятие 1 «Повышение качества управления финансами»						
1	Отношение дефицита бюджета к доходам без учета безвозмездных поступлений и поступлений по дополнительным нормативам	%	0 - 10	0 - 10	0 - 10	0 - 10
2	Отношение муниципального долга (за вычетом выданных гарантий) к доходам бюджета без учета объема безвозмездных поступлений и поступлений по дополнительным нормативам	%	10 - 30	10 - 35	10 - 35	10 - 35
3	Отношение объема просроченной кредиторской задолженности местного бюджета к расходам бюджета	%	0	0	0	0
4	Доля бюджетных инвестиций в общем объеме расходов бюджета	%	3 - 20	3 - 20	3 - 20	3 - 20
5	Процент абсолютного отклонения фактического объема доходов (без учета безвозмездных поступлений) за отчетный год от утвержденного плана	%	менее 3	менее 3	менее 3	менее 3
6	Наличие утвержденной методики прогнозирования поступлений доходов	да/нет	да	да	да	да
7	Наличие просроченной кредиторской задолженности местного бюджета по долговым обязательствам	да/нет	нет	нет	нет	нет
8	Удельный вес расходов бюджета, формируемых в рамках программ (рассчитывается без учета субвенций)	%	80 и более	80 и более	80 и более	80 и более

Муниципальная программа

«Эффективное управление и распоряжение муниципальной казной на 2019-2024 годы»

Перечень целевых индикаторов программы

№ п/п	Наименование показателя (индикатора)	Ед. изм.	Значение показателей (год)			
			2018	2019	2020	2021
9	Доля расходов на осуществление бюджетных инвестиций в рамках муниципальных программ (рассчитывается без учета межбюджетных трансфертов)	%	100	100	100	100
10	Доля автономных и бюджетных учреждений, оказывающих услуги, в общем числе муниципальных учреждений	%	80 и более	80 и более	80 и более	80 и более
11	Доля учреждений, для которых объем бюджетных ассигнований на оказание услуг (выполнение работ) определен с учетом качества оказания услуг (выполнения работ)	%	90 и более	90 и более	90 и более	90 и более
12	Прирост объема доходов автономных и бюджетных учреждений от приносящей доход деятельности	%	20 и более	20 и более	20 и более	20 и более
13	Наличие утвержденного бюджета на очередной финансовый год и плановый период	да/нет	да	да	да	да
14	Наличие утвержденного порядка и методики планирования бюджетных ассигнований	да/нет	да	да	да	да
15	Наличие установленного порядка определения предельных объемов бюджетных ассигнований, доводимых до главных распорядителей бюджетных средств в процессе составления проекта бюджета	да/нет	да	да	да	да
16	Доля муниципальных программ, по которым утвержденный объем финансирования за счет средств местного бюджета изменился в течение отчетного года более чем на 15 процентов от первоначального	%	10 - 50	10 - 50	10 - 50	10 - 50
17	Процент абсолютного отклонения утвержденного объема расходов бюджета на первый год планового периода от объема расходов соответствующего года при его утверждении на очередной год	%	5 - 10	5 - 10	5 - 10	5 - 10
18	Наличие нормативно установленной обязательности проведения публичных обсуждений проектов муниципальных программ	да/нет	да	да	да	да
19	Доля муниципальных программ, принятых в отчетном году, проекты которых прошли публичные обсуждения	%	100	100	100	100

Муниципальная программа

«Эффективное управление и распоряжение муниципальной казной на 2019-2024 годы»

Перечень целевых индикаторов программы

№ п/п	Наименование показателя (индикатора)	Ед. изм.	Значение показателей (год)			
			2018	2019	2020	2021
20	Наличие нормативного закрепления обязательности предоставления перечня муниципальных программ и ведомственных целевых программ в составе материалов, представляемых с проектом бюджета	да/нет	да	да	да	да
21	Публикация данных мониторинга качества финансового управления главных распорядителей бюджетных средств	да/нет	да	да	да	да
22	Доля функций органов администрации города, в отношении которых утверждены административные регламенты их исполнения	%	100	100	100	100
23	Создание специализированного сайта в сети Интернет, на котором размещается информация о муниципальных финансах	да/нет	да	да	да	да
24	Создание сайта в сети Интернет, имеющего функцию обратной связи с потребителями услуг	да/нет	да	да	да	да
25	Доля муниципальных учреждений города, информация о результатах деятельности которых размещена в сети Интернет	%	100	100	100	100
26	Доля органов администрации города, информация о результатах деятельности которых размещена в сети Интернет	%	100	100	100	100
Подпрограмма № 3 «Эффективное управление и распоряжение муниципальной собственностью муниципального образования «Город Орск»						
Основное мероприятие 1 «Создание организационных условий для управления и распоряжение муниципальной собственностью»						
1	Доля муниципальных услуг, предоставляемых КУИ г. Орска в соответствии утвержденными административными регламентами	%	100	100	100	100

Муниципальная программа

«Эффективное управление и распоряжение муниципальной казной на 2019-2024 годы»

Перечень целевых индикаторов программы

№ п/п	Наименование показателя (индикатора)	Ед. изм.	Значение показателей (год)			
			2018	2019	2020	2021
Основное мероприятие 2 «Управление и распоряжение муниципальной собственностью»						
1	Доля земельных участков под объектами муниципальной собственности, в отношении которых в рамках доведенных лимитов бюджетных обязательств проведен государственный кадастровый учет	%	100	100	100	100
2	Доля земельных участков, в рамках доведенных лимитов бюджетных обязательств сформированных для строительства объектов жилого и нежилого назначения, в том числе строительства многоквартирных жилых домов, индивидуального строительства, в том числе для бесплатного предоставления многодетным семьям, комплексного освоения в целях жилищного строительства	%	100	100	100	100
3	Количество земельных участков, ежегодно выставленных на торги (аукцион, конкурс)	шт.	не менее 10	не менее 10	не менее 10	не менее 10
4	Доля объектов муниципальной собственности, поставленных на государственный кадастровый учет и в отношении которых в рамках доведенных лимитов бюджетных обязательств проведена государственная регистрация права собственности муниципального образования «Город Орск»	%	100	100	100	100
5	Доля объектов муниципальной собственности (за исключением земельных участков), в отношении которых в рамках доведенных лимитов бюджетных обязательств проведена рыночная оценка	%	100	100	100	100
6	Доля объектов, выносимых на аукционные торги на право заключения договора аренды муниципального имущества от общего количества объектов, свободных от прав третьих лиц и подлежащих предоставлению в пользование физических и юридических лиц	%	не менее 20	не менее 20	не менее 20	не менее 20

Муниципальная программа

«Эффективное управление и распоряжение муниципальной казной на 2019-2024 годы»

Перечень целевых индикаторов программы

№ п/п	Наименование показателя (индикатора)	Ед. изм.	Значение показателей (год)			
			2018	2019	2020	2021
7	Количество мероприятий по земельному контролю	шт.	не менее 90	не менее 80	не менее 80	не менее 80
8	Количество мероприятий по претензионно-исковой работе	шт.	не менее 300	не менее 240	не менее 240	не менее 240
Подпрограмма № 4 «Энергосбережение и повышение энергетической эффективности»						
Основное мероприятие 1 «Оптимизация расходов на энергоснабжение»						
1	Снижение потребления природного газа всеми муниципальными учреждениями города в сопоставимых условиях не менее чем на 3,0% к уровню предыдущего года	т.у.т.	637,785	618,651	600,091	600,091
2	Снижение потребления воды всеми муниципальными учреждениями города в сопоставимых условиях не менее чем на 3,0% к уровню предыдущего года	куб. м	334 170, 577	324 145, 460	314 421, 096	314 421, 096
3	Доля муниципальных учреждений города, заполнивших информацию раздела «Энергосбережение» на сайте финансового управления администрации города, в общем количестве муниципальных учреждений города	%	100,0	100,0	100,0	100,0
4	Наличие утвержденного топливно-энергетического баланса города	да/нет	Да	Да	Да	Да
5	Доля муниципальных учреждений, заполнивших базу данных в подсистеме государственной информационной системы - модуль «Информация об энергосбережении и повышении энергетической эффективности»	%	100	100	100	100
6	Снижение потребления природного газа всеми муниципальными учреждениями города в сопоставимых условиях не менее чем на 3,0% к уровню предыдущего года	т.у.т.	637,785	618,651	600,091	600,091
7	Снижение потребления воды всеми муниципальными учреждениями города в сопоставимых условиях не менее чем на 3,0% к уровню предыдущего года	куб. м	334 170, 577	324 145, 460	314 421, 096	314 421, 096

Муниципальная программа «Здоровая молодежь – сильная молодежь» города Орска на 2019-2024 годы»

Цель программы-

Формирование позитивного отношения к жизни у подрастающего поколения и молодежи и обеспечение безопасности граждан и снижение уровня преступности на территории города Орска

Наименование	2019 год, тыс.руб.	2020 год, тыс.руб.	2021 год, тыс.руб.
Комплексные меры противодействия злоупотреблению наркотиками и их незаконному обороту в городе Орске	165,0	165,0	165,0
Профилактика правонарушений в городе Орске	2 055,8	2 052,0	2 046,0



Динамика расходов по муниципальной программе
«Здоровая молодежь — сильная молодежь» города Орска на 2019-2024 годы»
за период 2017-2021 годов



Муниципальная программа

«Здоровая молодежь – сильная молодежь» города Орска на 2019-2024 годы»

Перечень целевых индикаторов программы

№ п/п	Наименование показателя (индикатора)	Ед. изм.	Значение показателей (год)			
			2018	2019	2020	2021
Подпрограмма № 1 «Комплексные меры противодействия злоупотреблению наркотиками и их незаконному обороту в городе Орске на 2019-2024 годы»						
Основное мероприятие 1 «Проведение комплекса мероприятий, направленных на предупреждение возникновения и противодействие злоупотреблению наркотическими средствами и их незаконному обороту на территории города»						
1	Количество проведенных публичных мероприятий, направленных на профилактику наркомании среди детей, подростков и молодежи от 7 до 30 лет	един иц	не менее 27	не менее 28	не менее 29	не менее 30
2	Доля детей, подростков и молодежи от общего количества населения в возрасте от 7 до 30 лет, вовлеченной в профилактические мероприятия	%	не менее 9,1	не менее 9,2	не менее 9,3	не менее 9,4
3	Доля педагогических работников, прошедших обучение по программам формирования здорового образа жизни, в общем количестве педагогических работников	%	не менее 4	не менее 4,1	не менее 4,2	не менее 4,3
Подпрограмма № 2 «Профилактика правонарушений в городе Орске на 2019-2024 годы»						
Основное мероприятие «Мероприятия, направленные на охрану общественного порядка на территории города Орска и создание условий для деятельности народных дружин»						
1	Количество профилактических мероприятий, направленных на снижение уровня правонарушений, проведенных: - в Ленинском районе; - в Октябрьском районе - в Советском районе	един иц	не менее 25 не менее 25 не менее 25	не менее 25 не менее 25 не менее 25	не менее 25 не менее 25 не менее 25	не менее 25 не менее 25 не менее 25

Муниципальная программа

«Здоровая молодежь – сильная молодежь» города Орска на 2019-2024 годы»

Перечень целевых индикаторов программы

№ п/п	Наименование показателя (индикатора)	Ед. изм.	Значение показателей (год)			
			2018	2019	2020	2021
2	Количество рейдовых мероприятий, направленных на профилактику преступлений и правонарушений, совершаемых несовершеннолетними, проведенных: - в Ленинском районе; - в Октябрьском районе; - в Советском районе	единиц	не менее	не менее	не менее	не менее
			4	4	4	4
			не менее	не менее	не менее	не менее
3	Количество культурно-массовых и спортивных мероприятий, проводимых при участии детей, состоящих на учете в комиссии по делам несовершеннолетних, проведенных: - в Ленинском районе; - в Октябрьском районе; - в Советском районе	единиц	не менее	не менее	не менее	не менее
			8	8	8	8
			не менее	не менее	не менее	не менее

Муниципальная программа «Реализация молодежной политики в городе Орске на 2019-2024 годы»

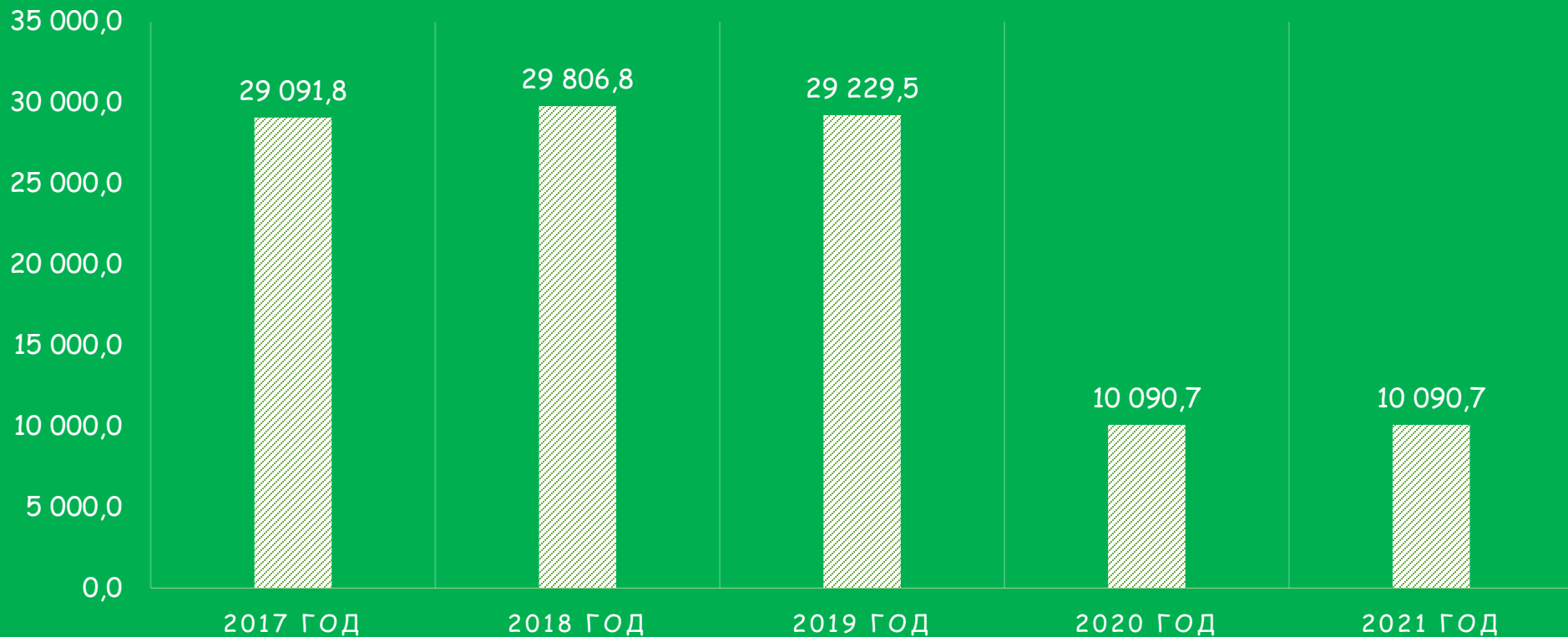
Цель программы -

Создание условий и гарантий самореализации молодых граждан и создание долгосрочной и гарантированной системы поддержки молодых семей в решении жилищной проблемы

Наименование	2019 год, тыс. руб.	2020 год, тыс. руб.	2021 год, тыс. руб.
Поддержка талантливой молодежи	231,3	231,3	231,3
Обеспечение жильем молодых семей	28 998,2	9 859,4	9 859,4



Динамика расходов по муниципальной программе
«Реализация молодежной политики в городе Орске на 2019-2024 годы»
за период 2017-2021 годов



В 2020-2021 годах отсутствуют средства софинансирования из вышестоящих бюджетов на предоставление жилья молодым семьям

Муниципальная программа

«Реализация молодежной политики в городе Орске на 2019-2024 годы»

Перечень целевых индикаторов программы

№ п/п	Наименование показателя (индикатора)	Ед. изм.	Значение показателей (год)			
			2018	2019	2020	2021
Подпрограмма № 1 «Поддержка талантливой молодежи города Орска на 2019 - 2024 годы»						
1.	Доля молодежи, вовлеченной в городские мероприятия, от общего числа молодёжи в возрасте от 14 до 30 лет	процент	не менее 14	не менее 16	не менее 18	не менее 20
2.	Доля молодежи в возрасте от 14 до 30 лет, участвующей в молодежных форумах, проводимых органами местного самоуправления по работе с молодежью, направленных на поддержку молодежи, реализацию ее творческого потенциала, по отношению к общей численности указанной категории	процент	0,3	0,3	0,3	0,3
Подпрограмма № 2 «Обеспечение жильем молодых семей в муниципальном образовании «Город Орск» на 2019 - 2024 годы»						
1.	Количество молодых семей, улучшивших свои жилищные условия	человек	36	36	36	36
	Доля оплаченных свидетельств на приобретение жилья в общем количестве свидетельств на приобретение жилья, выданных молодым семьям	процент	100	100	100	100

Муниципальная программа

«О развитии малого и среднего предпринимательства в городе Орске на 2019-2024 годы»

Цель программы -

Создание условий для развития малого и среднего предпринимательства

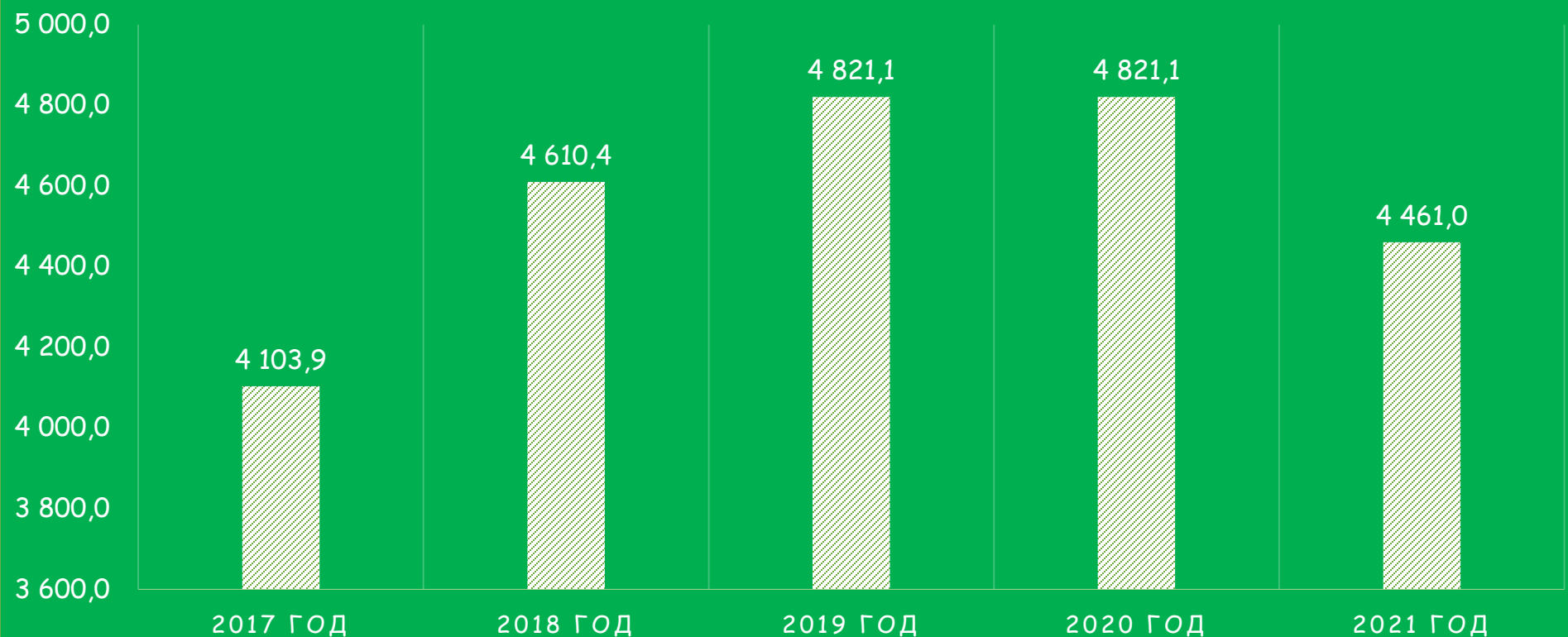
Наименование	2019 год, тыс.руб.	2020 год, тыс.руб.	2021 год, тыс.руб.
Проведение мероприятий по развитию малого и среднего предпринимательства	25,0	25,0	25,0
Проведение мероприятий по предоставлению муниципальных услуг (работ) субъектам малого и среднего предпринимательства	4 796,1	4 796,1	4 436,0



Динамика расходов по муниципальной программе

«О развитии малого и среднего предпринимательства в городе Орске на 2019-2024 годы»

за период 2017-2021 годов



Увеличение объема с расходов с 2019 года связано с повышением оплаты труда работников, получающих МРОТ

Муниципальная программа

«О развитии малого и среднего предпринимательства в городе Орске на 2019-2024 годы»

Перечень целевых индикаторов программы

№ п/п	Наименование показателя (индикатора)	Ед. изм.	Значение показателей (год)			
			2018	2019	2020	2021
1	Количество проведенных публичных мероприятий по вопросам СМТП, в том числе по вопросам развития социального предпринимательства	Шт.	не менее 10	не менее 10	не менее 10	не менее 10
2	Количество оказанных консультационных услуг СМТП	Шт.	не менее 400	не менее 400	не менее 400	не менее 400
3	Количество инкубируемых СМТП в МБУ «БИ «Орский»	Шт.	не менее 15	не менее 15	не менее 15	не менее 15
4	Уровень наполняемости МБУ «БИ «Орский»	%	80-90	80-90	80-90	80-90

Муниципальная программа «Повышение эффективности муниципального управления в городе Орске на 2019-2024 годы»

Цель программы -

Повышение эффективности муниципального управления, оптимизация и повышение качества предоставления государственных и муниципальных услуг

Наименование	2019 год, тыс.руб.	2020 год, тыс.руб.	2021 год, тыс.руб.
Организация и проведение мероприятий по повышению эффективности муниципального управления в городе Орске	146 532,0	141 345,3	129 034,8



Динамика расходов по муниципальной программе «Повышение эффективности муниципального управления в городе Орске на 2019-2024 годы» за период 2017-2021 годов



Снижение расходов с 2019 года связано с оптимизацией расходов на содержание аппарата управления и перераспределением расходов

Муниципальная программа «Повышение эффективности муниципального управления в городе Орске на 2019-2024 годы»

Перечень целевых индикаторов программы

№ п/п	Наименование показателя (индикатора)	Ед. изм.	Значение показателей (год)			
			2018	2019	2020	2021
1.	Доля типовых муниципальных услуг, переведенных в электронный вид от общего числа типовых муниципальных услуг	%	не менее 50	не менее 50	не менее 60	не менее 70
2.	Уровень удовлетворенности граждан качеством предоставления государственных и муниципальных услуг	%	не менее 85,5	не менее 90	не менее 90	не менее 90
3.	Среднее время ожидания в очереди при обращении заявителя в орган местного самоуправления для получения государственных (муниципальных) услуг	минут	не более 15	не более 15	не более 15	не более 15
4.	Доля муниципальных служащих, подлежащих аттестации и прошедших аттестацию	%	-	не менее 95	не менее 95	не менее 95
5.	Доля граждан, использующих механизм получения государственных и муниципальных услуг в электронной форме	%	не менее 70	не менее 70	не менее 70	не менее 70

Муниципальная программа «Развитие сельскохозяйственного производства и сельских территорий города Орска на 2014–2020 годы»

Цель программы-

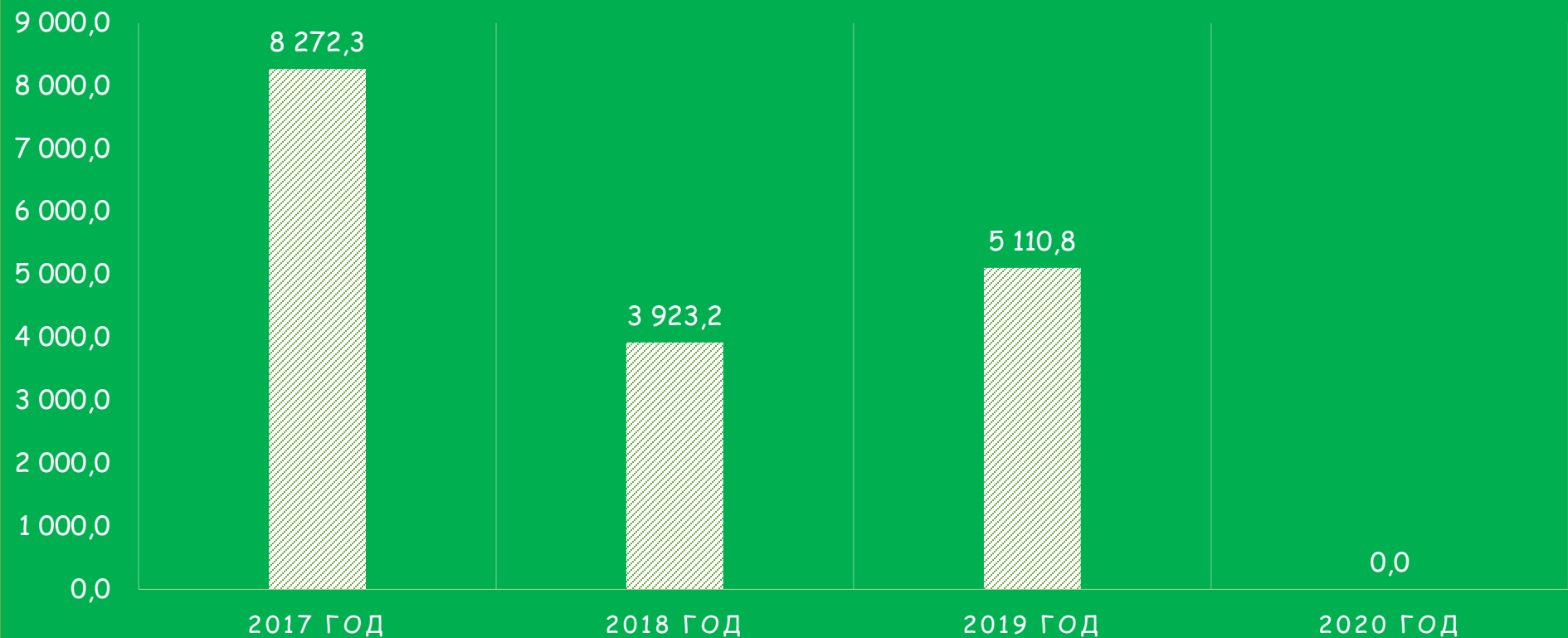
Обеспечение продовольственной безопасности города, создание комфортных условий жизнедеятельности в сельских населенных пунктах

Наименование	2019 год, тыс.руб.	2020 год, тыс.руб.
Устойчивое развитие сельских территорий , входящих в состав муниципального образования «Город Орск»	5 110,5	-



Динамика расходов по муниципальной программе

«Развитие сельскохозяйственного производства и сельских территорий города Орска на 2014–2020 годы» за период 2017-2020 годов



Отсутствие финансирования в 2020 году связано с завершением реализации программы раньше запланированного срока

Муниципальная программа «Развитие сельскохозяйственного производства и сельских территорий города Орска на 2014–2020 годы»

Перечень целевых индикаторов программы

№ п/п	Наименование показателя (индикатора)	Ед. изм.	Значение показателей (год)		
			2018	2019	2020
Подпрограмма № 2					
«Устойчивое развитие сельских территорий, входящих в состав муниципального образования «Город Орск»					
Основное мероприятие: «Устойчивое развитие сельских территорий»					
1.	Наличие разработанной и утвержденной проектно-сметной документации на строительство водопроводных сетей	Да/Нет	Да	Да	Да
2.	Протяженность водопроводов, введенных в действие после строительства	Км	0,0	9,7	0,0

Муниципальная программа «Развитие системы градорегулирования, информационное и картографическое обеспечение градостроительной деятельности муниципального образования "Город Орск» в 2019 - 2024 годах»

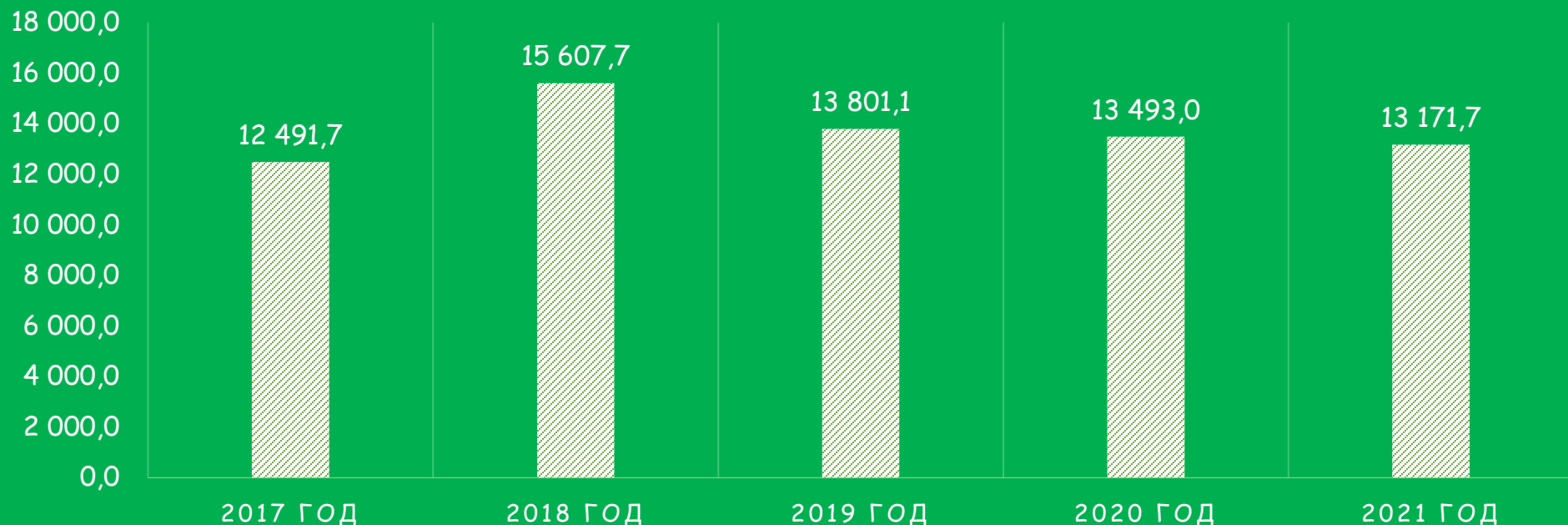
Цель программы-

Обеспечение устойчивого развития территорий муниципального образования, развития инженерной, транспортной и социальной инфраструктуры, учета интересов граждан и их объединений

Наименование	2019 год, тыс.руб.	2020 год, тыс.руб.	2021 год, тыс.руб.
Развитие системы градорегулирования	8 692,0	8 570,6	8 358,1
Информационное и картографическое обеспечение градостроительной деятельности	5 109,1	4 922,4	4 813,6



Динамика расходов по муниципальной программе
«Развитие системы градорегулирования, информационное и картографическое
обеспечение градостроительной деятельности муниципального образования
«Город Орск» в 2019–2024 годах» за период 2017-2021 годов



Увеличение расходов в 2018 году связано с проведением работ по внесению изменений в генеральный план города Орска и приобретением основных средств МКУ «ИнфоЦентрГрад»

Муниципальная программа «Развитие системы градорегулирования, информационное и картографическое обеспечение градостроительной деятельности муниципального образования "Город Орск» в 2019 - 2024 годах»

Перечень целевых индикаторов программы

№ п/п	Наименование показателя (индикатора)	Ед. изм.	Значение показателей (год)			
			2018	2019	2020	2021
Подпрограмма № 1 «Развитие системы градорегулирования муниципального образования «Город Орск» в 2019 - 2024 годах»						
Основное мероприятие 1 «Регулирование градостроительной деятельности»						
1	Количество разработанных проектов планировки и межевания территории	ед	5	6	7	7
2	Количество внесенных изменений в генеральный план, правила землепользования и застройки	ед	1	1	1	1
3	Количество публичных слушаний проектов документов территориального планирования и градостроительного зонирования муниципального образования «Город Орск» и внесения в них изменений, разрабатываемой документации по планировке территорий	ед	не менее 6	не менее 6	не менее 6	не менее 6
4	Наличие документов для внесения сведений о границах функциональных и территориальных зон, зон с особыми условиями использования территорий муниципального образования «Город Орск» в государственный кадастр недвижимости	% от необходимого количества документов	100	----	100	100
Подпрограмма № 2 «Информационное и картографическое обеспечение градостроительной деятельности в 2019 - 2024 годах»						
Основное мероприятие 1 «Мероприятия по информационному и картографическому обеспечению градостроительной деятельности»						
1	Доля внедренных подсистем «ИнМета-МИС»	% от необходимого количества подсистем	67	---	---	---

Муниципальная программа «Развитие системы градорегулирования, информационное и картографическое обеспечение градостроительной деятельности муниципального образования "Город Орск» в 2019 - 2024 годах»

Перечень целевых индикаторов программы

№ п/п	Наименование показателя (индикатора)	Ед. изм.	Значение показателей (год)			
			2018	2019	2020	2021
2	Доля автоматизации государственных и муниципальных услуг, оказываемых КАиГ	% от общего количества услуг, оказываемых КАиГ	не менее 67	---	---	---
3	Количество прошедших инвентаризацию геодезических знаков	Кол-во знаков нарастающим итогом, начиная с 2016 г.	не менее 922	----	----	----
4	Площадь территории города, на которую созданы актуальные ортофотопланы или космоснимки	кв. км. нарастающим итогом, начиная с 2016 г.	не менее 1430	---	---	---
5	Наличие (создание) актуальных ортофотопланов или космоснимков	Да/нет	----	нет	да	да
6	Доля площади территории города, на которую созданы цифровые карты М 1:500	% от площади города	75	---	100	100
7	Доля площади территории города, на которой произведена корректура цифровых карт М 1:500	-//-	---	---	5	15
8	Доля автоматизации государственных и муниципальных услуг, оказываемых КАиГ	% от общего количества услуг, оказываемых КАиГ	не менее 67	---	---	---

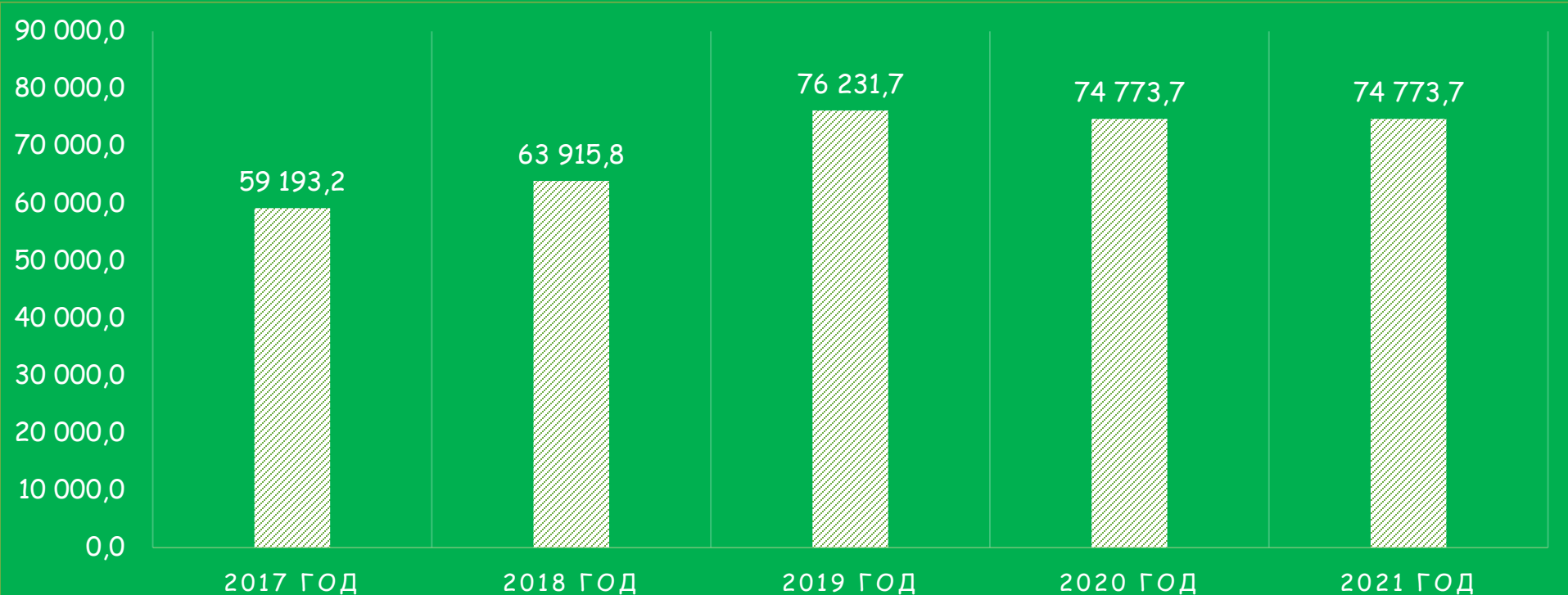
Цель программы -

Стабильное улучшение качества жизни всех слоев населения города

Наименование	2019 год, тыс.руб.	2020 год, тыс.руб.	2021 год, тыс.руб.
Социальная политика города Орска	12 621,4	11 163,4	11 163,4
Обеспечение мер социальной поддержки отдельных категорий граждан в части обеспечения жильем помещениями по договору социального найма и договору найма специализированного жилого помещения	63 610,3	63 610,3	63 610,3



Динамика расходов по муниципальной программе «Социальная политика города Орска на 2019–2024 годы» за период 2017-2021 годов



Увеличение расходов в 2019-2021 годах связано с предоставлением из областного и федерального бюджетов дополнительных средств на обеспечение жилыми помещениями отдельных категорий граждан

Муниципальная программа «Социальная политика города Орска на 2019-2024 годы»

Перечень целевых индикаторов программы

№ п/п	Наименование показателя (индикатора)	Ед. изм.	Значение показателей (год)			
			2018	2019	2020	2021
Подпрограмма № 1 «Социальная политика города Орска»						
Основное мероприятие 1 «Обеспечение мер социальной поддержки отдельных категорий граждан, награжденных почетными званиями и муниципальными наградами»						
1	Доля лиц, удостоенных звания «Почетный гражданин города Орска», получивших социальную поддержку, от общего числа обратившихся граждан, имеющих такое право	%	100	100	100	100
2	Доля лиц, награжденных медалью «Материнство», получивших социальную поддержку, от общего числа обратившихся граждан, имеющих такое право	%	100	100	100	100
Основное мероприятие 2 «Предоставление социальных доплат к пенсиям муниципальных служащих»						
1	Доля лиц, замещавших муниципальные должности и должности муниципальной службы, обеспеченных ежемесячной доплатой к пенсии и пенсией за выслугу лет, от общего числа обратившихся граждан, имеющих такое право	%	не менее 80	100	100	100
Основное мероприятие 3 Обеспечение мер социальной поддержки отдельным категориям граждан города Орска						
1	Доля граждан, получивших социальную поддержку по оплате проезда детей при направлении на специальное лечение или консультацию государственными учреждениями здравоохранения г. Орска и (или) по оплате проживания сопровождающего лица, от общего количества обратившихся граждан, имеющих такое право	%	100	100	100	100
2	Доля приглашенных врачей-специалистов, получивших единовременную выплату и (или) компенсацию расходов по оплате проживания в связи с переездом в город Орск, от общего количества обратившихся врачей-специалистов, имеющих такое право	%	100	100	100	100
3	Доля студентов, ранее заключивших контракт о целевой подготовке и получивших возмещение затрат, связанных с пребыванием в высшем медицинском учебном заведении, от общего количества обратившихся граждан, имеющих такое право	%	100	100	-	-

Муниципальная программа «Социальная политика города Орска на 2019-2024 годы»

Перечень целевых индикаторов программы

№ п/п	Наименование показателя (индикатора)	Ед. изм.	Значение показателей (год)			
			2018	2019	2020	2021
4	Доля выпускников средних общеобразовательных школ города Орска, обучающихся в вузах города Орска из социально незащищенных семей с доходом ниже величины прожиточного минимума в расчете на душу населения, получивших материальную помощь на обучение, от общего числа обратившихся граждан, имеющих такое право	%	100	100	100	100
Основное мероприятие 4 «Организация проведения муниципальных акций и мероприятий»						
1	Доля проведенных муниципальных акций и мероприятий социальной направленности от общего количества запланированных в ежегодном плане проведения муниципальных акций и мероприятий социальной направленности согласно Положению «О порядке расходования средств городского бюджета на организацию и проведение муниципальных акций и мероприятий социальной направленности»	%	100	100	100	100
Основное мероприятие 5 «Создание организационных условий по осуществлению социальной политики в городе Орске»						
1	Доля своевременно и правомерно предоставленных социальных гарантий, предусмотренных действующим законодательством и муниципальными правовыми актами, гражданам от числа обратившихся с заявлением за их предоставлением	%	100	100	100	100
Подпрограмма № 2 «Обеспечение мер социальной поддержки отдельных категорий граждан в части обеспечения жильем помещениями по договору социального найма и договору найма специализированного жилого помещения»						
1	Количество жилых помещений, приобретенных муниципальным образованием «Город Орск» в рамках выделенного финансирования для предоставления детям-сиротам и детям, оставшимся без попечения родителей, лицам из числа детей-сирот и детей, оставшихся без попечения родителей, по договорам найма специализированного жилого помещения	шт.	50	48	48	48
2	Численность детей-сирот и детей, оставшихся без попечения родителей, обеспеченных жильем по договорам найма специализированного жилого помещения	чел.	50	48	48	48

Муниципальная программа «Защита населения и территорий муниципального образования «Город Орск» от чрезвычайных ситуаций, обеспечение пожарной безопасности и безопасности людей на водных объектах на 2019-2024 годы»

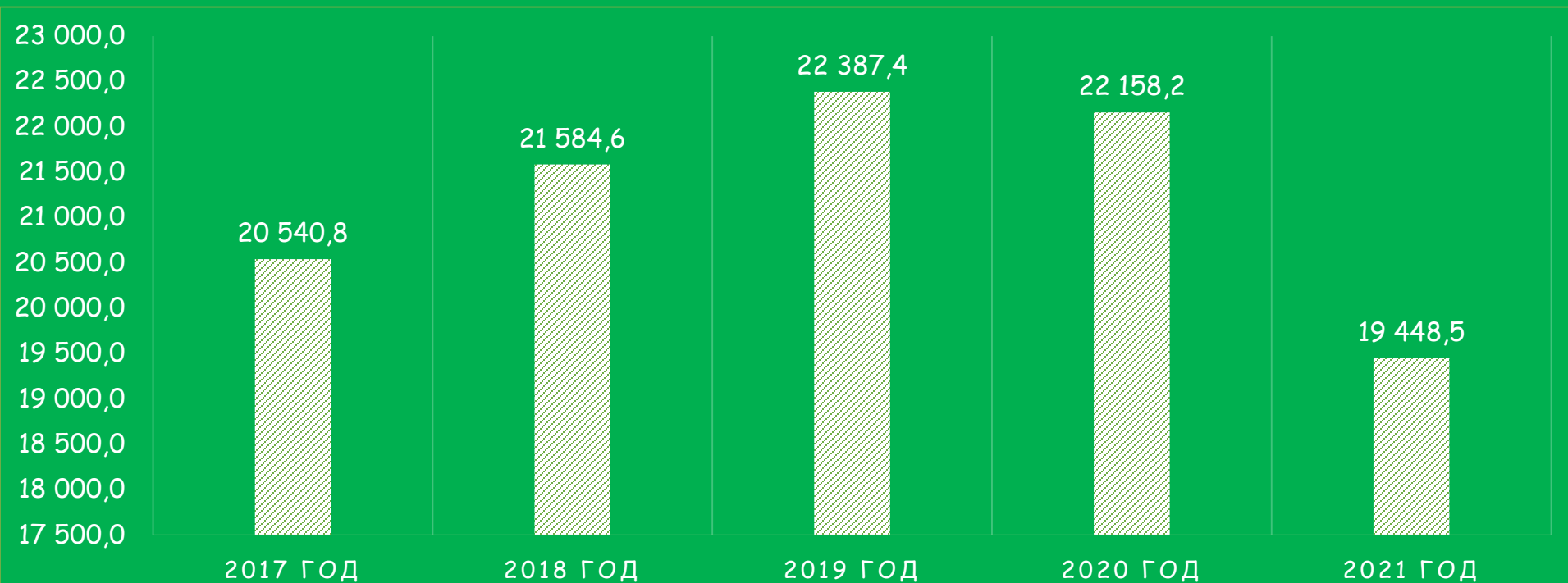
Цель программы-

Повышение защищенности населения и территории муниципального образования «Город Орск» от чрезвычайных ситуаций

Наименование	2019 год, тыс. руб.	2020 год, тыс. руб.	2021 год, тыс. руб.
Снижение рисков и смягчение последствий чрезвычайных ситуаций природного и техногенного характера	5 725,9	5 556,6	4 842,3
Обеспечение безопасности населения и защиты территории муниципального образования «Город Орск» от опасностей, возникающих при ведении военных действий или вследствие этих действий, а также при возникновении чрезвычайных ситуаций природного и техногенного характера	16 661,5	16 601,6	14 606,2

Динамика расходов по муниципальной программе

«Защита населения и территорий муниципального образования «Город Орск» от чрезвычайных ситуаций, обеспечение пожарной безопасности и безопасности людей на водных объектах на 2019—2024 годы» за период 2017-2021 годов



Снижение расходов в 2021 году связано с отсутствием расходов на АПК «Безопасный город» и перераспределением средств

Муниципальная программа «Защита населения и территорий муниципального образования «Город Орск» от чрезвычайных ситуаций, обеспечение пожарной безопасности и безопасности людей на водных объектах на 2019-2024 годы»

Перечень целевых индикаторов программы

№ п/п	Наименование показателя (индикатора)	Ед. изм.	Значение показателей (год)			
			2018	2019	2020	2021
Подпрограмма № 1 «Снижение рисков и смягчение последствий чрезвычайных ситуаций природного и техногенного характера в городе Орске на 2019-2024 годы»						
Основное мероприятие 1 «Обеспечение деятельности служб защиты населения и территорий от чрезвычайных ситуаций и служб гражданской обороны»						
1.	Уровень обеспеченности техническими средствами АРМ	%	-	не менее 72	не менее 79	не менее 82
2.	Уровень сбора информации, приема - передачи сигналов боевого управления, сигналов на изменение, режимов функционирования звеньев территориальной подсистемы РСЧС, приема сообщений о пожарах, авариях, катастрофах, стихийных бедствиях и других ЧС от населения и организаций, оперативного реагирования и координации совместных действий ДДС, оперативного управления силами и средствами аварийно-спасательных служб и формирований, других сил постоянной готовности, расположенных на территории муниципального образования «Город Орск», а также оповещения населения об угрозе и возникновении ЧС	%	-	100	100	100
3.	Уровень подготовки оперативных дежурных и руководящего состава МКУ «ЕДДС г. Орска»	%	-	не менее 66	не менее 83	не менее 91
Основное мероприятие № 2 «Обеспечение деятельности аппаратно-программного комплекса «Безопасный город»						
1.	Уровень построения и развития аппаратно-программного комплекса «Безопасный город»	%	-	-	не менее 83	не менее 91

Муниципальная программа «Защита населения и территорий муниципального образования «Город Орск» от чрезвычайных ситуаций, обеспечение пожарной безопасности и безопасности людей на водных объектах на 2019-2024 годы»

Перечень целевых индикаторов программы

№ п/п	Наименование показателя (индикатора)	Ед. изм.	Значение показателей (год)			
			2018	2019	2020	2021
Подпрограмма № 2 «Обеспечение безопасности населения и защита территории муниципального образования «Город Орск» от опасностей, возникающих при военных конфликтах или вследствие этих конфликтов, а также при возникновении чрезвычайных ситуаций природного и техногенного характера на 2019-2024 годы»						
Основное мероприятие № 1 «Обеспечение деятельности спасательных служб и формирований»						
1.	Уровень готовности сил и средств для предупреждения и ликвидации ЧС	%	-	не менее 60	не менее 72	не менее 75
2.	Оснащенность поисково-спасательной службы МБУ «ЦГЗ г. Орска»	%	-	не менее 80	не менее 88	не менее 90

Детский бюджет

В соответствии с Национальной стратегией действий в интересах детей, подписанной Президентом Российской Федерации 1 июня 2012 года, в Российской Федерации должны создаваться условия для формирования достойной жизненной перспективы для каждого ребенка, его образования, воспитания и социализации, максимально возможной самореализации в социально позитивных видах деятельности.

«Детский бюджет» – это аккумулированный в местном бюджете объем бюджетных ассигнований на реализацию комплекса мероприятий по созданию благоприятных условий для каждого ребенка по его воспитанию, дошкольному, общему, дополнительному образованию, по использованию возможности для занятий спортом, организации детского отдыха и оздоровления детей.



Направления поддержки семьи и детей в городе Орске на 2019-2021 гг.

Направление	Содержание услуги	Категория получателей	Объем бюджетных ассигнований		
			2019	Плановый период	
				2020	2021
1	2	3	4	5	6
I. Развитие образования в городе Орске					
Цель: Внедрение современной модели образования, обеспечивающей формирование в городе Орске человеческого капитала, соответствующего требованиям инновационного развития экономики, современным потребностям общества и каждого гражданина					
Обеспечение доступности и качества дошкольного образования	Обеспечение предоставления общедоступного и бесплатного дошкольного образования	Дети от 1,5 лет до 6 лет	1 049 510,4	1 061 763,8	975 170,4
	Выплата компенсации части родительской платы за присмотр и уход за детьми, посещающими образовательные организации, реализующие образовательную программу дошкольного образования	Родители детей от 1,5 до 6 лет, посещающих образовательные организации, реализующие образовательную программу дошкольного образования	25 589,1	25 589,1	25 589,1
	Обучение детей-инвалидов в образовательных организациях, реализующих программу дошкольного образования, а также предоставление компенсации затрат родителей (законных представителей) на обучение детей-инвалидов на дому	Дети-инвалиды от 1,5 до 6 лет, обучающиеся в образовательных организациях, реализующих программу дошкольного образования, и родители детей-инвалидов от 1,5 до 6 лет, обучающихся на дому	4 078,9	4 078,9	4 078,9
Обеспечение доступности и качества среднего общего образования	Предоставление общедоступного и бесплатного образования	Дети от 6 лет до 17 лет	985 743,5	985 743,5	877 835,5
	Получение начального общего, основного общего, среднего общего образования в частных общеобразовательных организациях, осуществляющих образовательную деятельность по имеющим государственную аккредитацию основным общеобразовательным программам	Дети от 6 лет до 17 лет	8 200,5	8 200,5	8 200,5
	Удешевление питания учащихся в общеобразовательных государственных и муниципальных учреждениях	Дети от 6 лет до 17 лет	51 471,0	51 471,0	51 471,0

Направления поддержки семьи и детей в городе Орске на 2019-2021 гг.

Направление	Содержание услуги	Категория получателей	Объем бюджетных ассигнований		
			2019	Плановый период	
				2020	2021
1	2	3	4	5	6
Предоставление дополнительного образования детям	Предоставление дополнительного образования детям	Дети от 5 лет до 17 лет	406 643,9	406 515,6	383 299,0
Развитие потенциала одаренных детей	Мероприятия по развитию интеллектуальных и творческих способностей детей	Дети, обучающиеся в общеобразовательных учреждениях	370,0	370,0	370,0
Организация отдыха и оздоровления детей в каникулярное время	Мероприятия по проведению оздоровительной кампании детей	Дети школьного возраста; дети в возрасте от 4 до 15 лет (включительно), нуждающиеся в санаторном оздоровлении по заключению медицинских организаций	29 188,3	29 188,3	29 188,3
	Мероприятия по отдыху детей в каникулярное время	Дети школьного возраста (по 15 лет включительно)	2 718,1	2 718,1	2 718,1
Итого по разделу I			2 563 513,7	2 575 638,8	2 357 920,8
II. Поддержка несовершеннолетних и защита их прав в городе Орске					
Опека и попечительство над несовершеннолетними	Выплата единовременного пособия при всех формах устройства детей, лишенных родительского попечения, в семью и на содержание детей в замещающих семьях	Семьи, взявшие на воспитание детей с рождения до 17 лет, лишенных родительского попечения, и опекуны детей с рождения до 17 лет	52 795,3	52 879,8	52 972,0
Итого по разделу II			52 795,3	52 879,8	52 972,0

Направления поддержки семьи и детей в городе Орске на 2019-2021 гг.

Направление	Содержание услуги	Категория получателей	Объем бюджетных ассигнований		
			2019	Плановый период	
				2020	2021
1	2	3	4	5	6
III. Поддержка семьи и детей в сфере обеспечения жильем и улучшения жилищных условий в городе Орске					
Цель: Создание долгосрочной и гарантированной системы поддержки молодых семей в решении жилищной проблемы для улучшения демографической ситуации в городе Орске					
Обеспечение жилыми помещениями	Предоставление благоустроенного жилого помещения общей площадью 33 квадратных метра по договору найма специализированного жилого помещения	Дети-сироты и дети, оставшиеся без попечения родителей, лица из числа детей-сирот и детей, оставшихся без попечения родителей, которые не являются нанимателями жилых помещений по договорам социального найма или членами семьи нанимателя жилого помещения по договору социального найма либо собственниками жилых помещений	54 505,4	54 505,4	54 505,4
Итого по разделу III			54 505,4	54 505,4	54 505,4
IV. Создание экономических и организационных условий для снижения уровня подростковой и молодежной преступности, профилактики негативных явлений и правонарушений среди подростков, и молодежи города Орска					
Цель: Формирование позитивного отношения к жизни у подрастающего поколения и молодежи с помощью повышения эффективности профилактической работы, направленной на предупреждение возникновения и противодействие злоупотреблению наркотическими средствами и их незаконному обороту на территории города Орска					
Комплексные меры противодействия злоупотреблению наркотиками и их незаконному обороту в городе Орске	Проведение комплекса мероприятий, направленных на предупреждение возникновения и противодействие злоупотреблению наркотическими средствами и их незаконному обороту на территории города	Дети и молодежь в возрасте от 7 до 30 лет	165,0	165,0	165,0
Итого по разделу IV			165,0	165,0	165,0

Направления поддержки семьи и детей в городе Орске на 2019-2021 гг.

Направление	Содержание услуги	Категория получателей	Объем бюджетных ассигнований		
			2019	Плановый период	
				2020	2021
1	2	3	4	5	6
V. Поддержка семьи и детей в сфере молодежной политики в городе Орске					
Цель: Создание в городе Орске условий для самореализации молодых людей, включая их в процессы социально-экономического, общественно-политического, патриотического и культурного развития общества					
Реализация молодежной политики в городе Орске	Поддержка талантливой молодежи города Орска	Студенты высших, среднеспециальных учебных заведений города, население города Орска в возрасте от 14 до 30 лет	231,3	231,3	231,3
Итого по разделу V			231,3	231,3	231,3
Итого расходов			2 671 210,7	2 683 420,3	2 465 794,5

Сведения о расходах бюджета на 2019-2021 годы в разрезе целевых групп

Наименование	Категории получателей, численность	2019 год, тыс. руб.	2020 год, тыс. руб.	2021 год, тыс. руб.
Компенсация части родительской платы за содержание ребенка в государственных и муниципальных образовательных учреждениях, реализующих основную общеобразовательную программу дошкольного образования	-родители детей от 1,5 до 6 лет, посещающих дошкольные образовательные организации (10 378 чел.); и родители детей-инвалидов от 1,5 до 6 лет, обучающихся на дому (1 чел.).	25 589,1	25 589,1	25 589,1
Выплата денежных средств опекуну (попечителю) на содержание ребенка, находящегося под опекой (попечительством)	-опекун или попечитель (в отношении поддержки детей, переданных под опеку или попечительство) (550 чел.).	40 879,6	40 879,6	40 879,6
Выплата единовременного пособия при всех формах устройства детей, лишенных родительского попечения, в семью	-приемные родители, заключившие договор о передаче ребенка (детей) в приемную семью (82 чел.).	2 222,5	2 307,0	2 399,2
Выплата на содержание ребенка в приемной семье, а также вознаграждения, причитающегося приемному родителю	-приемные родители за выполнение возложенных обязанностей по содержанию, воспитанию и образованию приемного ребенка (детей), заключившим договор о передаче ребенка (детей) в приемную семью (51 чел.).	9 693,2	9 693,2	9 693,2
Доплата к пенсии муниципальным служащим	- лица, замещавшие в муниципальном образовании "Город Орск": -муниципальные должности; -должности муниципальной службы в органах местного самоуправления; -должности муниципальной службы в аппарате избирательной комиссии. (69 чел.)	6 717,4	6 717,4	6 717,4
Выплаты по оплате проезда детей при направлении на специальное лечение или консультацию государственными учреждениями здравоохранения, расположенными на территории г. Орска и оплате проживания сопровождающего лица	-лица, получившие квоту на лечение (реабилитацию) за пределы Оренбургской области от министерства здравоохранения Оренбургской области на основании счета, выставленного лечебным учреждением, в которое пациент направлен на лечение, управлению по социальной и внутренней политике администрации города Орска (2 чел.)	20,0	20,0	20,0

Сведения о расходах бюджета на 2019-2021 годы в разрезе целевых групп

Наименование	Категории получателей, численность	2019 год, тыс. руб.	2020 год, тыс. руб.	2021 год, тыс. руб.
Компенсационные выплаты приглашенным врачам-специалистам	-врачи-специалисты независимо от стажа работы по специальности, окончившие высшее профессиональное образовательное учреждение, проживающие и осуществлявшие свою трудовую деятельность за пределами муниципального образования "Город Орск", в том числе выпускники ВУЗов, не осуществлявшие ранее трудовой деятельности, имеющие письменное приглашение главного врача ГУЗ города Орска с указанием конкретных обязательств, предусмотренных трудовым договором (8 чел.)	770,0	770,0	770,0
Возмещение затрат, связанных с пребыванием в высшем учебном заведении, студентам, обучающимся в рамках целевой подготовки и заключившим контракт о целевой подготовке специалистов с высшим образованием в ГБОУ ВПО «Оренбургский государственный медицинский университет» Министерства здравоохранения Российской Федерации	-студенты (законные представители), ранее заключившим контракт (договор) о целевой подготовке (2 чел.)	31,2	0,0	0,0
Предоставление муниципальных квот (единовременных выплат) в виде материальной помощи на обучение за счет средств городского бюджета в высших учебных заведениях, находящихся или имеющих филиалы (представительства) на территории города Орска в целях социальной поддержки детей из социально незащищенных семей	-выпускники средних общеобразовательных школ города Орска, имеющие документ об образовании с оценками только "хорошо" и "отлично" и сертификат с результатами сдачи единого государственного экзамена по специальным предметам, из социально незащищенных семей, с доходом ниже величины прожиточного минимума в расчете на душу населения в соответствии с Законом Оренбургской области от 19.03.2001 г. N 176/251-II-O3 «О прожиточном минимуме в Оренбургской области», следующих категорий: - опекунских семей; - многодетных семей; - неполных семей; - семей не работающих родителей, имеющих инвалидность I, II группы; - малообеспеченных семей. (6 чел.)	300,0	0,0	0,0

Распределение средств бюджета по главным распорядителям бюджетных средств

Наименование	2017 год, тыс. руб.	2018 год, тыс. руб.	2019 год, тыс. руб.
Администрация города Орска	174 207,8	184 395,2	184 187,2
Администрация Ленинского района города Орска	11 801,7	11 978,0	16 091,9
Администрация Октябрьского района	13 138,2	15 021,8	17 724,0
Администрация Советского района	16 978,5	17 765,2	21 659,4
Комитет архитектуры и градостроительства	12 650,5	15 555,2	13 870,1
Комитет по управлению имуществом	155 023,2	83 974,7	97 094,0
Комитет по физ.культуре	173 585,0	192 699,5	185 801,3
Управление социальной политики администрации города Орска	13 962,0	14 219,8	16 392,8
Отдел культуры	176 484,1	258 588,7	202 507,7
Управление образования	2 250 677,0	2 459 515,5	2 455 695,9
Финансовое управление	60 762,3	48 642,8	84 415,9
УЖКХ	499 309,2	458 767,9	496 048,8
Орский городской Совет депутатов	13 405,5	14 214,3	13 633,6
Контрольно-счетная палата	4 094,5	4 380,9	4 200,7
Управление финансового контроля	4 269,7	4 306,4	4 238,7
Избирательная комиссия г.Орска	3 839,7	1 730,0	2 209,5
Отдел записи актов гражданского состояния администрации города Орска	10 319,2	10 445,3	11 430,3
Итого расходов	3 594 508,1	3 796 201,1	3 827 201,8

Бюджет развития

Распределение средств на реализацию приоритетных направлений в городе Орске

№ п/п	Наименование	2019 год
1	Реконструкция дороги от Гайского шоссе до ул. Достоевского	194 480,8
1.1	Муниципальная программа «Комфортные условия проживания в городе Орске на 2014-2020 годы»	194 480,8
1.1.1	Обеспечение реализации мероприятий по благоустройству муниципального образования «Город Орск»	194 480,8
2	Строительство водовода в с. Ударник	5 110,8
2.1	Муниципальная программа «Развитие сельскохозяйственного производства и сельских территорий города Орска на 2014-2020 годы»	5 110,8
3	Предоставление жилых помещений детям-сиротам и детям, оставшимся без попечения родителей, лицам из их числа по договорам найма специализированных жилых помещений	54 505,4
3.1	Муниципальная программа «Социальная политика города Орска на 2019-2024 годы»	54 505,4
4	Строительство объектов инженерной инфраструктуры, в том числе к земельным участкам, предоставляемым многодетным семьям	7 919,3
4.1	Муниципальная программа «Комфортные условия проживания в городе Орске на 2019-2024 годы»	7 919,3
ИТОГО		262 016,3

The image features a vibrant green background with a soft, bokeh-like light effect. In the top-left and bottom-left corners, there are clusters of realistic green leaves with visible veins. A solid green horizontal banner spans the width of the image, containing the text "Дополнительная информация" in a white, elegant serif font.

Дополнительная информация

Дополнительная информация

Наименование показателя	Ед. изм.	2017 год	2018 год	2019 год
Численность населения	тыс.чел.	236,0	235,4	232,0
Объем доходов местного бюджета в расчете на 1 жителя	тыс.руб.	13,64	15,15	16,4
Объем расходов местного бюджета в расчете на 1 жителя	тыс.руб.	13,64	15,15	16,4
Объем расходов местного бюджета на жилищно-коммунальное хозяйство в расчете на 1 жителя	тыс.руб.	0,84	1,42	0,73
Объем расходов местного бюджета на образование в расчете на 1 жителя	тыс.руб.	9,13	9,89	10,99
Объем расходов местного бюджета на культуру и кинематографию в расчете на 1 жителя	тыс.руб.	0,3	0,42	0,46
Объем расходов местного бюджета на социальную политику в расчете на 1 жителя	тыс.руб.	0,49	0,6	0,64
Объем расходов местного бюджета на физическую культуру и спорт в расчете на 1 жителя	тыс.руб.	0,27	0,28	0,28
Среднемесячная начисленная зарплата работников муниципальных дошкольных образовательных учреждений	руб.	14 863,1	17 754,7	18 447,8
Среднемесячная начисленная заработная плата работников муниципальных учреждений культуры	руб.	20 907,0	26 071,2	26 438,2
Среднемесячная начисленная заработная плата работников муниципальных общеобразовательных учреждений	руб.	20 515,0	23 188,6	21 568,4
Среднемесячная начисленная заработная плата работников муниципальных учреждения дополнительного образования	руб.	19 466,7	23 610,6	23 455,8
Среднемесячная начисленная заработная плата работников муниципальных учреждений физической культуры и спорта	руб.	20 450,2	20 657,5	20 959,0
Среднемесячная начисленная заработная плата работников органов местного самоуправления	руб.	22 109,8	25 184,2	26 107,7
Расходы бюджета муниципального образования на общее образование в расчете на 1 обучающегося в муниципальных общеобразовательных учреждениях	тыс.руб.	38,01	40,68	40,73
Расходы бюджета муниципального образования на содержание работников органов местного самоуправления в расчете на одного жителя муниципального образования	руб.	970,9	886,7	861,7

Реализация майских Указов Президента РФ

Размер средней заработной платы по отдельным категориям работников муниципальных учреждений города Орска, поименованных в «майских» Указах Президента РФ

Наименование показателя	2018 год	2019 год
	Фактически сложившийся показатель среднемесячной заработной платы, рублей	Запланированный показатель среднемесячной заработной платы, рублей
Педагогические работники образовательных учреждений общего образования	29 561,0	30 307,0
Педагогические работники дополнительного образования	29 997,8	29 242,0
Педагогические работники дошкольных образовательных учреждений	24 502,0	25 160,0
Работники учреждений культуры	27 810,04	28 500,0

Выполнение норматива на оплату труда

В соответствии со **ст.136 Бюджетного кодекса РФ** муниципальные образования, в бюджетах которых *доля дотаций* из других бюджетов и (или) налоговых *доходов по дополнительным нормативам* отчислений в течение двух из трех последних отчетных финансовых лет *превышала 5 процентов собственных доходов* местного бюджета, **не имеют права превышать** установленные высшим исполнительным органом государственной власти субъекта РФ **нормативы формирования расходов на оплату труда** депутатов, выборных должностных лиц местного самоуправления, муниципальных служащих **и (или) содержание органов местного самоуправления.**

В проекте постановления правительства Оренбургской области установлены **нормативы формирования расходов на оплату труда** депутатов, выборных должностных лиц местного самоуправления, осуществляющих деятельность на постоянной основе, муниципальных служащих **на 2019 год.**

Наименование	2019 год, тыс. руб.
Установленный Правительством области норматив расходов на оплату труда	156 194,0
Запланированы расходы на оплату труда органов местного самоуправления	149 831,9
Отклонение	- 13 297,7

Муниципальный долг

Наименование разделов	Объем долга на 01.01.2018г. тыс. руб.	Источники финансирования дефицита бюджета				
		Утверждено по бюджету на 2018 год, тыс. руб.	Оценка исполнения за 2018 год, тыс. руб.	Утверждено по проекту бюджета на 2019 год, тыс. руб.	Утверждено по проекту бюджета на 2020 год, тыс. руб.	Утверждено по проекту бюджета на 2021 год, тыс. руб.
1	2	3	4	5	6	7
Раздел I. Кредиты, полученные от кредитных организаций	391 937,9	1 709 838,7	1 709 838,7	1 789 438,1	1 703 274,4	1 612 704,8
Раздел II. Бюджетные кредиты, привлеченные от других бюджетов бюджетной системы Российской Федерации	0,0	161 967,7	161 967,7	172 859,5	165 818,6	143 176,2
Итого	391 937,9	1 871 806,4	1 871 806,4	1 962 297,6	1 869 093,0	1 755 881,0

Контактная информация

Муниципальное учреждение «Финансовое управление администрации города Орска»

Местонахождение:

Оренбургская обл., г.Орск, пр.Ленина д.29, каб.413

График работы:

пн-чт: с 8:00 до 17:00

пт: с 8:00 до 16:00

перерыв на обед 13:00 до 13:48

выходные: суббота, воскресенье

Телефон: 8 (3537) 25-31-88 приемная

E-mail: orskfu@orsk-adm.ru

Руководитель: Богданцев Владимир Николаевич